

# Möbel LETZ

*Finden und Wohlfühlen*



## Typenplan

Maisonette von Wehrsdorfer - Schreibtisch in Cognac antik

### **Wichtiger Hinweis für Sie**

Etwaige Hinweise des Herstellers in dieser Produktinformation, die sich auf die Gewährleistung beziehen, haben für Sie keinerlei Bindungswirkung und können von Ihnen ignoriert werden. Ihre gesetzlichen Gewährleistungsrechte als Verbraucher uns gegenüber, als Ihrem Verkäufer, werden dadurch in keiner Weise berührt oder eingeschränkt. Sie können sich wegen aller Mängel jederzeit an uns wenden. Darüber hinaus gehende Herstellergarantien bleiben natürlich unberührt. Dieser Artikel wird hergestellt von Wehrsdorfer Werkstätten Möbel & Innenausbau GmbH & Co.KG, Dresdener Straße 43, 02689 Sohland, Deutschland, [info@wehrsdorfer.de](mailto:info@wehrsdorfer.de)

Möbel Letz GmbH  
Am Gewerbepark 11  
06895 Zahna-Elster

Tel.: 035383 - 6018 50

Fax.: 035383 - 6018 17

# MAISONETTE

Preis- / Typenliste

2501

Die den IDENT Nummern zugeordneten Preise entnehmen Sie bitte der gültigen MC-Liste.  
Mit Erscheinen dieser Typenliste werden alle vorangegangenen Unterlagen ungültig.



**WEHRSDORFER**  
... und Wohnen wird schöner

Wehrsdorfer Werkstätten  
Möbel & Innenausbau GmbH & Co. KG  
Dresdener Str. 43  
02689 Sohland  
www.wehrsdorfer.de  
TEL 03 59 36 - 380 0

**FARBAUSFÜHRUNGEN:**

**Korpus- und Frontfarben:**  
 Lack weiß (PG1)  
 Asteiche (PG1)  
 Lack vintage weiß (PG2)  
 Lack stone (PG2)  
 Cognac antik (PG3)

**Akzentfarben:**  
 Asteiche = Farbmix  
 Lack stone = Farbmix  
 Cognac antik = Farbmix



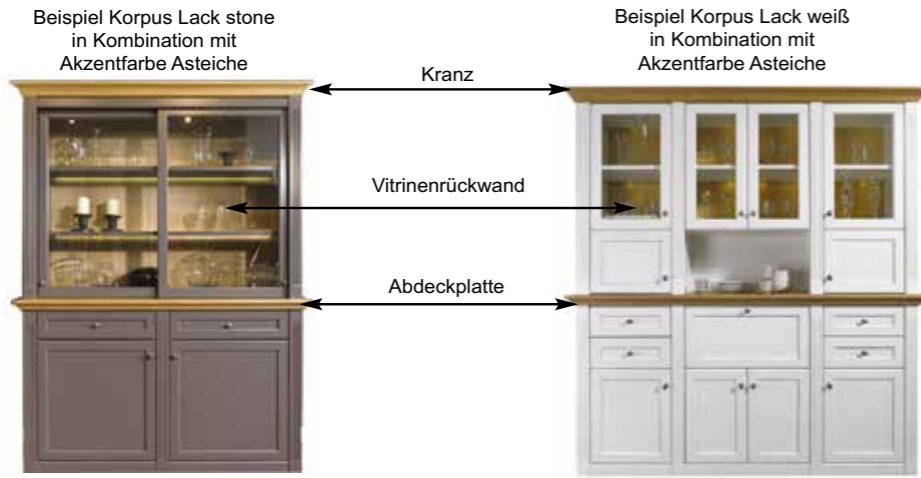
Lack und Holz  
 Wir verwenden umweltschonenden UV-härtenden Wasserlack. Diese Oberfläche zeichnet sich durch eine hohe Strapazierfähigkeit und gute Gebrauchseigenschaft aus. Zur Reinigung sollten Lackoberflächen am besten nur abgestaubt oder mit einem weichen, leicht feuchten Baumwolltuch ohne Zusatzmittel gereinigt werden.

Die Farbe 'vintage' basiert auf einem dunklen Untergrund, der weiß überlackiert wird. Durch das Durchschleifen des weißen Lacks wird eine Gebrauchsoptik erzielt.



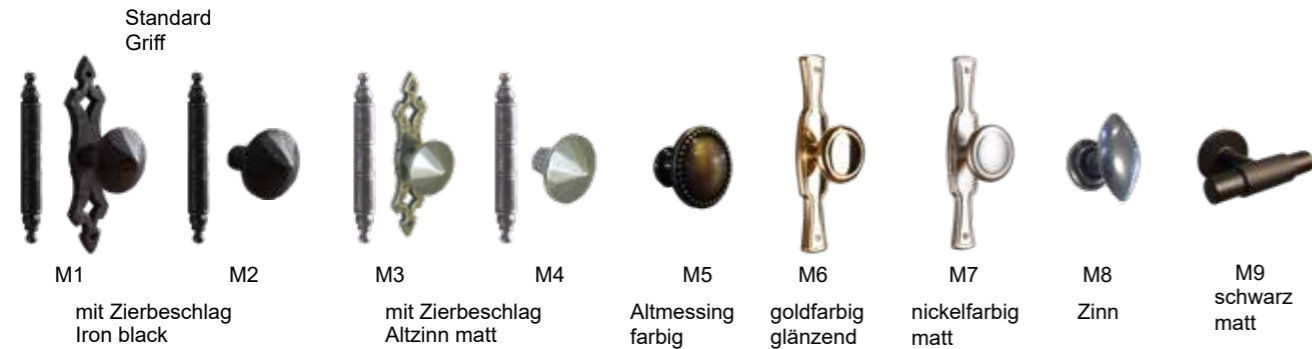
Bei der Farbe Cognac antik handelt es sich um Ahorn Furnier Cognac antik gebeizt.

Bei der Bestellung kann jedes Element entweder einfarbig oder als Farbmix (Akzentfarbe) bestellt werden. Bei einer Farbmix-Bestellung erhalten Sie den Kranz bzw. die Abdeckplatte und Vitrinenrückwände in der angegebenen Akzentfarbe (Asteiche, Stone oder Cognac antik).



Jeder Korpus wird mit einer eingebauten Rückwand geliefert, bei einer einfarbigen Bestellung in Korpusfarbe, bei mehrfarbiger Bestellung erhalten Sie hinter Glastüren eine Rückwand in der ausgewählten Akzentfarbe. Bei der Farbe Lack vintage weiß werden die Pilaster, Kranz- und Zierprofile in vintage Oberfläche geliefert. Der Korpus (Böden, Innenseite, Rückwände) ist Lack weiß. Die Farbe 'vintage' basiert auf einem dunklen Untergrund, der weiß überlackiert wird. Durch das Durchschleifen des weißen Lacks wird eine Gebrauchsoptik erzielt.

**GRIFFVARIANTEN**



Wird bei der Bestellung keine Griffvariante angegeben, liefern wir **standardmäßig** den **Griff M1** inkl. Zierbeschlag. Griff M1-M4 auch ohne Zierbeschlag lieferbar.

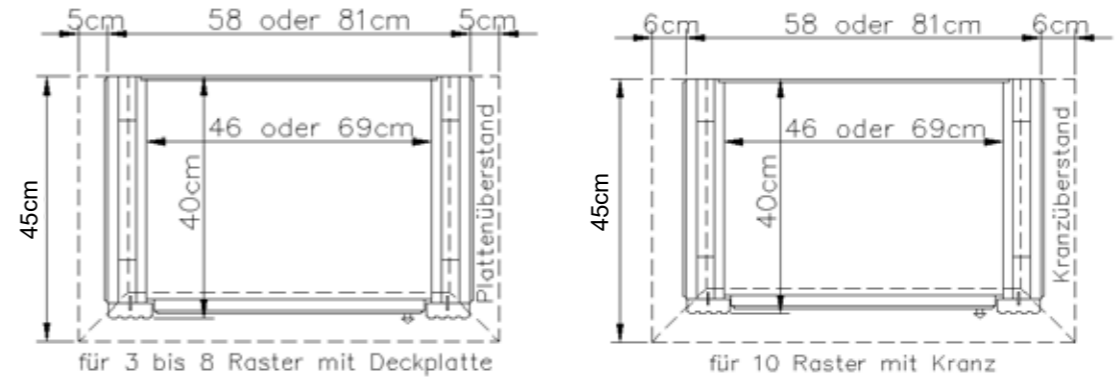
**Rechtliche Hinweise:**

**Alle Maße sind Circa-Angaben. Modellabweichungen und Irrtümer vorbehalten. Alle Angebote ohne Dekoration und Zubehör.**  
 Änderungen in Form, Farbe, Oberflächenbehandlung und Konstruktion, sowie alle Änderungen die dem technischen Fortschritt dienen, sowie Irrtümer in der Typenliste bzw. Abweichungen zwischen Typenplan und Katalog bleiben grundsätzlich vorbehalten.  
 Naturbedingte Unterschiede im Holz bzw. durch Licht und Schatten hervorgerufene Unterschiede im Aussehen der Oberfläche sind kein Grund zur Beanstandung.  
 Grundlage aller Lieferungen sind die Lieferbedingungen. Kundeneigene Einkaufsbedingungen bedürfen zu ihrer Wirksamkeit unserer ausdrücklichen schriftlichen Zustimmung. Ebenso können die AGB des Fachhandels nicht zu Bestandteilen des Lieferabkommens gerechnet werden.  
 Lieferungen erfolgen nur über den autorisierten Fachhandel.  
 Mit Erscheinen dieser Typenliste werden alle vorangegangenen Unterlagen ungültig.  
 Es gelten die gleichen allgemeinen Hinweise wie in den zugehörigen Standard-Typenlisten.  
 Diese Preistypenliste ist urheberrechtlich geschützt. Nachdruck, Bearbeitung, Vervielfältigung, Verarbeitung und Ausstellung, insbesondere die öffentliche Wiedergabe, auch in Online Medien, bedürfen der vorherigen, schriftlichen Zustimmung der Wehrsdorfer Werkstätten Möbel & Innenausbau GmbH & Co. KG und sind ohne Zustimmung untersagt. Stand Jan. 2025

**PLANUNGSMÖGLICHKEITEN:**

Dieses Modell ist ein Einzelmöbelprogramm, das vom Design passend zum Modell Maison entwickelt wurde. Die genauen Abmessungen der einzelnen Möbel entnehmen Sie bitte der jeweiligen Typenbeschreibung auf den folgenden Seiten. Sie finden eine große Auswahl an Elementen, sollte Ihr Wunschmöbel nicht dabei sein, bieten wir Ihnen auch die Möglichkeit der Sonderanfertigungen. Bitte melden Sie sich dazu bei unserer Sachbearbeitung (TEL 03 59 36 - 380 - 37), wir helfen Ihnen gerne weiter und erstellen Ihnen ein individuelles Angebot.

**BREITENRASTER EINZELMÖBEL**



Für die Höhen 3 bis 8 Raster werden die jeweiligen Möbel mit einer Deckplatte geliefert, die einen seitlichen Überstand von jeweils 5 cm hat. Bei den Höhen 10 und 12 Raster werden Kränze geliefert, die einen seitlichen Überstand von jeweils 6 cm haben. Alle Abmessungen entnehmen Sie der oben stehenden Skizze.

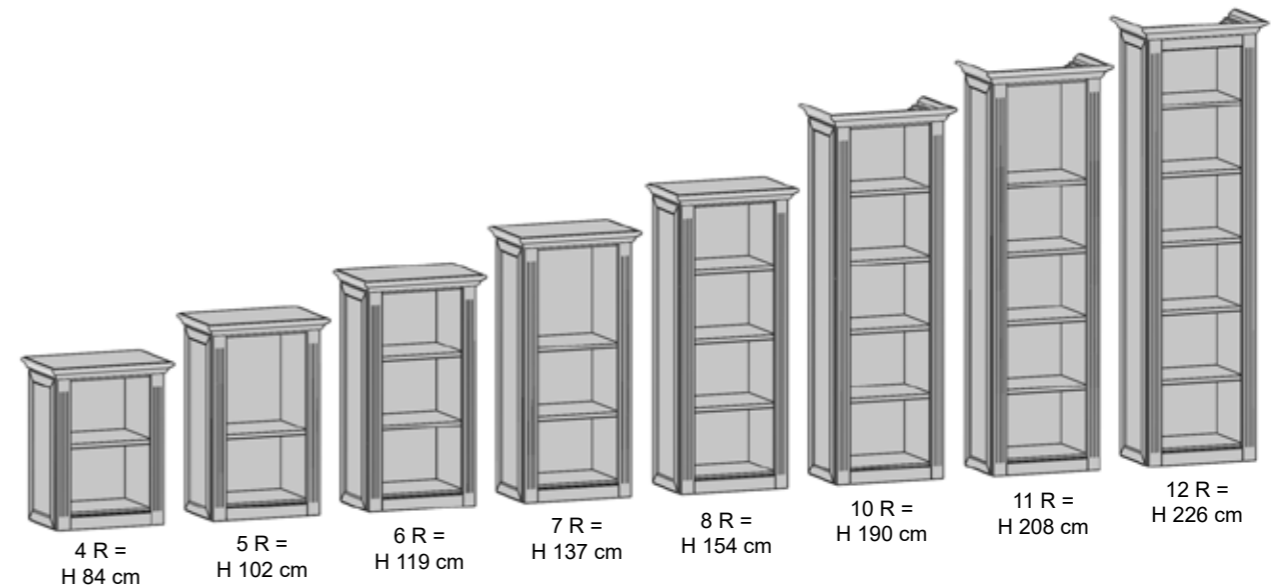
Bei nahezu allen Vorschlägen, freien Planungen und Korpuselementen ab 2 Rastern ist eine Wandbefestigung erforderlich. Bitte prüfen Sie die Wandbeschaffenheit und nutzen Sie geeignetes Dübelmaterial. Bitte beachten Sie beim Aufbau unbedingt die Montageanweisung für Ihre neuen Möbel. Der Aufbau und die Montage dürfen ausschließlich durch autorisiertes Fachpersonal erfolgen. Bitte planen Sie für Einbauten in der Höhe und Breite zusätzlich 3 cm Luft für eine einwandfreie Montage ein.

**EINLEGEBÖDEN**

Einlegeböden im Korpus 3-fach verstellbar. Reihenlochbohrungen oder Positionsbohrungen können gegen Aufpreis geliefert werden. Bitte vermerken Sie die Änderungen auf Ihrer Bestellung für jeden Korpus separat. Einlegeböden bei Vitrinen: Hinter Glastüren können Sie zwischen Glasböden oder Holzböden wählen, bitte geben Sie dies bei Ihrer Bestellung an.

**HÖHENRASTER**

HÖHE 4 RASTER - 8 RASTER = DECKPLATTE  
 HÖHE 10 RASTER - 12 RASTER = KRANZ



**WOHNRAUMPLANUNG**

Die Daten dieser Typenliste stehen als elektronische Daten für die Planungslösung FURNPLAN zur Verfügung und sind bei dem Softwarehaus erhältlich. Grundsätzlich ist es sinnvoll, jeder Bestellung eine Zeichnung beizufügen, um Planungsfehler zu vermeiden.

Modell:  
MAISONETTE

Bitte faxen an:  
03 59 36 - 30 313

**Korpusfarbe:**  
 Lack vintage weiß  
 Lack weiß  
 Lack stone  
 Asteiche  
 Cognac antik

**Akzentfarbe:**  
(Kranz, Abdeckplatte, Vitrinenrückwand)  
 Asteiche  
 Lack stone  
 Cognac antik

**Griffvariante:**  
 **M1** Knopf mit Schild, Iron black  
 **M2** Knopf Iron black  
 **M3** Knopf mit Schild, alzinn matt  
 **M4** Knopf alzinn matt  
 **M5** Knopf altmessing-farbig  
 **M6** Knopf mit Schild goldfarbig glänzend  
 **M7** Knopf mit Schild nickelfarbig matt  
 **M8** Knopf mit Schild Zinn

**Frontfarbe:**  
(falls abweichend von Korpusfarbe)  
 Lack vintage weiß  
 Lack weiß  
 Lack stone  
 Asteiche  
 Cognac antik

**HÖHE**  
14R 257cm

12R 226cm

10R 190cm

8R 154cm

6R 119cm


4R 84cm

2R 49cm

Tiefe 30cm

Tiefe 40cm

Anzahl	Bestell-Nr.	Beschreibung																

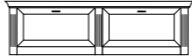
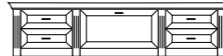
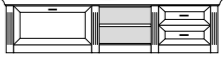

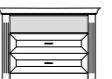

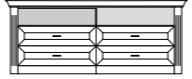
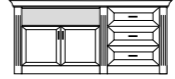

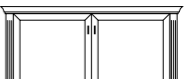


**Wir planen gerne für Sie! Nutzen Sie unsere Service-Hotline, Tel. 03 59 36 - 380 37, Mo. - Fr. 8.00 - 18.00 Uhr, Sa. 9.00 - 17.00 Uhr.**

**EINZELMÖBEL  
TV-SIDEBOARDS**

HÖHE 49 cm (**2R**) 64 cm (**3R**) 119 cm (**6R**)

ALLE PREISE IN IDENT-PUNKTEN

	PG 1	PG 2	PG 3	Farbmix	PG 1	PG 2	PG 3	Farbmix	PG 1	PG 2	PG 3	Farbmix	
 <p>bestehend aus: 2 x Regalkorpus 2R 2 Klappen Abdeckplatte mit Kabeldurchlass</p> <p><b>B 165 H 49 T 45 cm</b> Fach hinter Klappe: B69 H30 T38 cm</p> <p><b>0210</b></p> <p>mögliches Zubehör: Einbausteckdose mit 5m Kabel 1 x 9101 Einbau USB-Steckdose 1 x 9100</p>					 <p>bestehend aus: 3 x Regalkorpus 2R Klappe 2 x Schubkastenpaar Abdeckplatte mit Kabeldurchlass</p> <p><b>B 192 H 49 T 45 cm</b> Fach hinter Klappe: B69 H30 T38 cm</p> <p><b>0211</b></p> <p>mögliches Zubehör: Einbausteckdose mit 5m Kabel 1 x 9101 Vollauszug pro Schubkasten 1 x 9191 Filzeinlage pro Schubkasten 1 x 9402</p>				 <p>Foto vorhanden</p> <p>bestehend aus: 3 x Regalkorpus 2R Klappe Nische mit Einlegeboden Schubkastenpaar Abdeckplatte mit Kabeldurchlass</p> <p><b>B 192 H 49 T 45 cm</b> Nische offen, oben/unten: B46 H14.8/15 T38 cm Fach hinter Klappe: B69 H30 T38 cm</p> <p><b>L0201<sub>Abb./R0202</sub></b></p> <p>mögliches Zubehör: Einbausteckdose mit 5m Kabel 1 x 9101 Einbau USB-Steckdose 1 x 9100 Vollauszug pro Schubkasten 1 x 9191 Filzeinlage pro Schubkasten 1 x 9402</p>				
 <p>bestehend aus: Regalkorpus 3R Türenpaar Abdeckplatte mit Kabeldurchlass</p> <p><b>B 91 H 66 T 45 cm</b> Nische: B 69 H 14.8 T 38 cm</p> <p><b>0300</b></p> <p>mögliches Zubehör: Einbausteckdose mit 5m Kabel 1 x 9101 Einbau USB-Steckdose 1 x 9100</p>					 <p>bestehend aus: 2 x Regalkorpus 3R 2 Schubkästen Abdeckplatte mit Kabeldurchlass</p> <p><b>B 91 H 66 T 45 cm</b> Nische: B 69 H 14.8 T 38 cm</p> <p><b>0301</b></p> <p>mögliches Zubehör: Einbausteckdose mit 5m Kabel 1 x 9101 Einbau USB-Steckdose 1 x 9100 Vollauszug pro Schubkasten 1 x 9191 Filzeinlage pro Schubkasten 1 x 9404</p>			 <p>Foto vorhanden</p> <p>bestehend aus: 2 x Regalkorpus 3R 2 x Schubkastenpaar Abdeckplatte mit Kabeldurchlass</p> <p><b>B 119 H 66 T 45 cm</b> Nische: B 2 x 46 H 14.8 T 38 cm</p> <p><b>0350</b></p> <p>mögliches Zubehör: Einbausteckdose mit 5m Kabel 1 x 9101 Einbau USB-Steckdose 1 x 9100 Vollauszug pro Schubkasten 1 x 9191 Filzeinlage pro Schubkasten 1 x 9402</p>					
 <p>bestehend aus: 2 x Regalkorpus 3R 2 x Schubkastenpaar Abdeckplatte mit Kabeldurchlass</p> <p><b>B 136 H 66 T 45 cm</b> Nische: B 2 x 56 H 14.8 T 38 cm</p> <p><b>0355</b></p> <p>mögliches Zubehör: Einbausteckdose mit 5m Kabel 1 x 9101 Einbau USB-Steckdose 1 x 9100 Vollauszug pro Schubkasten 1 x 9191 Filzeinlage pro Schubkasten 1 x 9404</p>					 <p>Foto vorhanden</p> <p>bestehend aus: 2 x Regalkorpus 3R Türenpaar 3 x Schubkasten Abdeckplatte mit Kabeldurchlass</p> <p><b>B 142 H 66 T 45 cm</b> Nische: B 69 H 14.8 T 38 cm</p> <p><b>L0360<sub>Abb./R0361</sub></b></p> <p>mögliches Zubehör: Einbausteckdose mit 5m Kabel 1 x 9101 Einbau USB-Steckdose 1 x 9100 Vollauszug pro Schubkasten 1 x 9191 Filzeinlage pro Schubkasten 1 x 9402</p>			<p>TV SCHRANK inkl. Kabeldurchlass</p>  <p><b>0650</b></p> <p><b>B 136 H 119 T 45 cm</b> Geräte-Nische: B 2 x 56 cm H 12 cm TV-Nische: B 115 cm H 67 cm</p> <p>Foto vorhanden</p>  <p><b>0651</b></p> <p>Innenausstattung wie bei 0650</p> <p>mögliches Zubehör: Einbausteckdose mit 5m Kabel 1 x 9101 Einbau USB-Steckdose 1 x 9100 Vollauszug pro Schubkasten 1 x 9191 Filzeinlagen pro Schubkasten 1 x 9404</p>					

\* H/G = Holzböden oder Glasböden hinter Vitrinentüren, bitte angeben!

Alle Maße inkl. Kranzüberstände!

EINZELMÖBEL  
SIDEBOARDS

HÖHE 80.4 cm (4R)

ALLE PREISE IN IDENT-PUNKTEN

	PG 1	PG 2	PG 3 Farbmix		PG 1	PG 2	PG 3 Farbmix		PG 1	PG 2	PG 3 Farbmix
											
bestehend aus: Regalkorpus 4R					bestehend aus: Regalkorpus 4R Tür				bestehend aus: Regalkorpus 4R 2 x Schubkastenpaar		
<b>B 68 H 84 T 45 cm</b>					<b>B 68 H 84 T 45 cm</b>				<b>B 68 H 84 T 45 cm</b>		
<b>0449</b>					Türanschlag links oder rechts = L/R <b>L0417/R0418</b>				<b>0415</b>		
					mögliches Zubehör: Vollauszug pro Schubkasten 1 x 9191 Filzeinlage pro Schubkasten 1 x 9402				mögliches Zubehör: Vollauszug pro Schubkasten 1 x 9191 Filzeinlage pro Schubkasten 1 x 9402 Flechtkörbe pro Nischenfach 1 x 9640		
											
bestehend aus: Regalkorpus 4R					bestehend aus: Regalkorpus 4R Türenpaar				bestehend aus: Regalkorpus 4R 2 x Schubkastenpaar		
<b>B 91 H 84 T 45 cm</b>					<b>B 91 H 84 T 45 cm</b>				<b>B 91 H 84 T 45 cm</b>		
<b>0472</b>					<b>0422</b>				<b>0423</b>		
					mögliches Zubehör: Vollauszug pro Schubkasten 1 x 9191 Filzeinlage pro Schubkasten 1 x 9404				mögliches Zubehör: Vollauszug pro Schubkasten 1 x 9191 Filzeinlage pro Schubkasten 1 x 9404		
											
bestehend aus: 2 x Regalkorpus 4R Türenpaar					bestehend aus: 2 x Regalkorpus 4R Tür 2 x Schubkastenpaar				bestehend aus: 2 x Regalkorpus 4R 2 x Schubkastenpaar Türenpaar		
<b>B 141 H 84 T 45 cm</b>					<b>B 141 H 84 T 45 cm</b>				<b>B 141 H 84 T 45 cm</b>		
<b>L0453Abb./R0454</b>					<b>L0456Abb./R0458</b>				<b>L0434Abb./R0439</b>		
mögliches Zubehör: Flechtkörbe pro Nischenfach 1 x 9640					mögliches Zubehör: Vollauszug pro Schubkasten 1 x 9191 Filzeinlage pro Schubkasten 1 x 9404				mögliches Zubehör: Vollauszug pro Schubkasten 1 x 9191 Filzeinlage pro Schubkasten 1 x 9402		

EINZELMÖBEL  
SIDEBOARDS

HÖHE 80.4 cm (4R)

ALLE PREISE IN IDENT-PUNKTEN


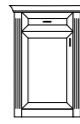
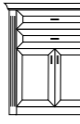
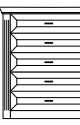
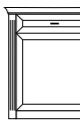
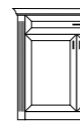

	PG 1	PG 2	PG 3 Farbmix		PG 1	PG 2	PG 3 Farbmix		PG 1	PG 2	PG 3 Farbmix
											
bestehend aus: 3 x Regalkorpus 4R 2 x Schubkastenpaar					bestehend aus: 3 x Regalkorpus 4R 2 x Schubkastenpaar Tür links + rechts 4R				bestehend aus: 3 x Regalkorpus 4R 2 x Schubkastenpaar		
<b>B 170 H 84 T 45 cm</b>					<b>B 170 H 84 T 45 cm</b>				<b>B 193 H 84 T 45 cm</b>		
<b>0441</b>					<b>0433</b>				<b>0443</b>		
mögliches Zubehör: Vollauszug pro Schubkasten 1 x 9191 Filzeinlage pro Schubkasten 1 x 9402 Flechtkörbe pro Nischenfach 1 x 9640					mögliches Zubehör: Vollauszug pro Schubkasten 1 x 9191 Filzeinlage pro Schubkasten 1 x 9402				mögliches Zubehör: Vollauszug pro Schubkasten 1 x 9191 Filzeinlage pro Schubkasten 1 x 9404 Flechtkörbe pro Nischenfach 1 x 9640		
											
bestehend aus: 3 x Regalkorpus 4R 2 x Tür 4R 2 x Schubkastenpaar					bestehend aus: 3 x Regalkorpus 4R 2 x Türenpaar 2 x Schubkastenpaar				bestehend aus: 3 x Regalkorpus 4R 2 x Tür 2 x Schubkastenpaar		
<b>B 193 H 84 T 45 cm</b>					<b>B 216 H 84 T 45 cm</b>				<b>B 241 H 84 T 45 cm</b>		
<b>0436</b>					<b>0432</b>				<b>0442</b>		
mögliches Zubehör: Vollauszug pro Schubkasten 1 x 9191 Filzeinlage pro Schubkasten 1 x 9404					mögliches Zubehör: Vollauszug pro Schubkasten 1 x 9191 Filzeinlage pro Schubkasten 1 x 9402				mögliches Zubehör: Vollauszug pro Schubkasten 1 x 9191 Filzeinlage pro Schubkasten 1 x 9404		
											
ANRICHTE Foto vorhanden					ANRICHTE Foto vorhanden				SCHREIBTISCH (3.5 R) Foto vorhanden Seite 1		
<b>B 161 H 84 T 45 cm</b>					<b>B 115 H 84 T 45 cm</b>				Seite 2		
<b>0452</b>					<b>0457</b>				<b>B 184 H 76 T 78 cm</b>		
mögliches Zubehör: Flechtkörbe 3 x 9640 Vollauszug pro Schubkasten 1 x 9191 Filzeinlage pro Schubk. 1 x 9402					mögliches Zubehör: Flechtkörbe 2 x 9640 Vollauszug pro Schubkasten 1 x 9191 Filzeinlage pro Schubk. 1 x 9402				<b>0490</b>		
									mögliches Zubehör: Flechtkörbe pro Nischenfach 1 x 9642		



EINZELMÖBEL  
SIDEBOARDS

HÖHE 102 cm (5R)


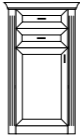

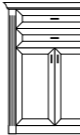
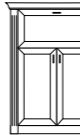
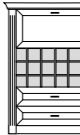

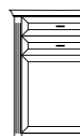
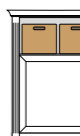
ALLE PREISE IN IDENT-PUNKTEN

PG 1	PG 2	PG 3	Farbmix	PG 1	PG 2	PG 3	Farbmix	PG 1	PG 2	PG 3	Farbmix
											
bestehend aus: Regalkorpus 5R Tür Schubkastenpaar				bestehend aus: Regalkorpus 5R Tür 1 Schubkasten				bestehend aus: Regalkorpus 5R Türenpaar Schubkastenpaar			
<b>B 68 H 102 T 45 cm</b>				<b>B 68 H 102 T 45 cm</b>				<b>B 91 H 102 T 45 cm</b>			
Türanschlag links oder rechts = L/R <b>L0539/R0540</b>				Türanschlag links oder rechts = L/R <b>L0541/R0542</b>				<b>0505</b>			
mögliches Zubehör: Vollauszug pro Schubkasten 1 x 9191 Filzeinlage pro Schubkasten 1 x 9402				mögliches Zubehör: Vollauszug pro Schubkasten 1 x 9191 Filzeinlage pro Schubkasten 1 x 9402				mögliches Zubehör: Vollauszug pro Schubkasten 1 x 9191 Filzeinlage pro Schubkasten 1 x 9404			
PG 1	PG 2	PG 3	Farbmix	PG 1	PG 2	PG 3	Farbmix	PG 1	PG 2	PG 3	Farbmix
											
bestehend aus: Regalkorpus 5R 5 x Schubkasten				bestehend aus: Regalkorpus 5R Tür 1 Schubkasten 1 Einlegeboden				bestehend aus: Regalkorpus 5R Türenpaar 1 Schubkasten 1 Einlegeboden			
<b>B 91 H 102 T 45 cm</b>				<b>B 91 H 102 T 45 cm</b>				<b>B 111 H 102 T 45 cm</b>			
<b>0545</b>				Türanschlag links oder rechts = L/R <b>L0543/R0544</b>				<b>0507</b>			
mögliches Zubehör: Vollauszug pro Schubkasten 1 x 9191 Filzeinlage pro Schubkasten 1 x 9404				mögliches Zubehör: Vollauszug pro Schubkasten 1 x 9191 Filzeinlage pro Schubkasten 1 x 9404				mögliches Zubehör: Vollauszug pro Schubkasten 1 x 9191			
PG 1	PG 2	PG 3	Farbmix	PG 1	PG 2	PG 3	Farbmix	PG 1	PG 2	PG 3	Farbmix
											
bestehend aus: 2 x Regalkorpus 5R Tür links + rechts 2 Schubkästen				bestehend aus: 3 x Regalkorpus 5R 2 x Schubkastenpaar Tür links + rechts Klappe mit Barfach Türenpaar							
<b>B 165 H 102 T 45 cm</b>				<b>B 196 H 102 T 45 cm</b>							
<b>0506</b>				<b>0508</b>							
mögliches Zubehör: Vollauszug pro Schubkasten 1 x 9191 Filzeinlage pro Schubk. 1 x 9404				mögliches Zubehör: Vollauszug pro Schubkasten 1 x 9191 Filzeinlage pro Schubkasten 1 x 9402							

EINZELMÖBEL  
HIGHBOARDS

HÖHE 119 cm (6R)

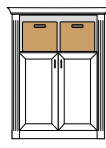

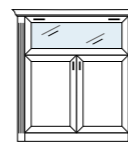
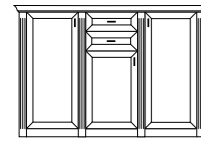
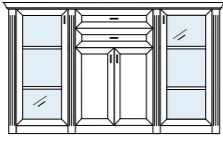
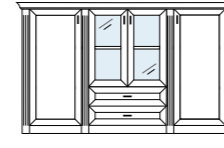

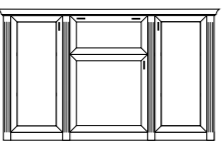
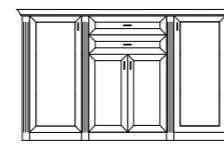
ALLE PREISE IN IDENT-PUNKTEN

PG 1	PG 2	PG 3	Farbmix	PG 1	PG 2	PG 3	Farbmix	PG 1	PG 2	PG 3	Farbmix
											
bestehend aus: Regalkorpus 6R				bestehend aus: Regalkorpus 6R Schubkastenpaar Tür 4R				bestehend aus: Regalkorpus 6R			
<b>B 68 H 119 T 45 cm</b>				<b>B 68 H 119 T 45 cm</b>				<b>B 91 H 119 T 45 cm</b>			
<b>0649</b>				Türanschlag links oder rechts = L/R <b>L0617/R0618</b>				<b>0672</b>			
mögliches Zubehör: Flechtkorb pro Nischenfach 1 x 9640 2er Set Holzbodenbel. 1 x 9322				mögliches Zubehör: Vollauszug pro Schubkasten 1 x 9191 Filzeinlage pro Schubkasten 1 x 9402				mögliches Zubehör: Flechtkorb pro Nischenfach 1 x 9641 2er Set Holzbodenbeleuchtung 1 x 9332			
PG 1	PG 2	PG 3	Farbmix	PG 1	PG 2	PG 3	Farbmix	PG 1	PG 2	PG 3	Farbmix
											
bestehend aus: Regalkorpus 6R Türenpaar Schubkastenpaar				bestehend aus: Regalkorpus 6R Türenpaar Klappe mit Barfach o. Schreibfach				bestehend aus: Regalkorpus 6R Schubkastenpaar Klappe mit Barfach Weinregal			
<b>B 91 H 119 T 45 cm</b>				<b>B 91 H 119 T 45 cm</b> (Abbildung)				<b>B 91 H 119 T 45 cm</b>			
<b>0625</b>				Barfach <b>0628</b> Schreibfach <b>0602</b>				<b>0630</b>			
mögliches Zubehör: Vollauszug pro Schubkasten 1 x 9191 Filzeinlage pro Schubkasten 1 x 9404				Barfach <b>0604</b> Schreibfach <b>0603</b>				mögliches Zubehör: Vollauszug pro Schubkasten 1 x 9191 Filzeinlage pro Schubkasten 1 x 9404 Barfachbeleuchtung 1 x 9372			
PG 1	PG 2	PG 3	Farbmix	PG 1	PG 2	PG 3	Farbmix	PG 1	PG 2	PG 3	Farbmix
											
bestehend aus: Regalkorpus 6R Vitrinentür links 4R H/G* Schubkastenpaar				bestehend aus: Regalkorpus 6R Tür links 4R Schubkastenpaar				bestehend aus: Regalkorpus 6R Tür 4R			
<b>B 91 H 119 T 45 cm</b>				<b>B 91 H 119 T 45 cm</b>				<b>B 91 H 119 T 45 cm</b>			
Türanschlag links <b>L0663/R0664 H/G*</b> oder rechts = L/R				Türanschlag links <b>L0659/R0660</b> oder rechts = L/R				Türanschlag links <b>L0665/R0669</b> oder rechts = L/R			
mögliches Zubehör: Vollauszug pro Schubkasten 1 x 9191 Filzeinlage pro Schubkasten 1 x 9404 Spiegelrückwand 1 x 9014 1er Set Holzbodenbel. 1 x 9331 1er Set Glaskantenbel. 1 x 9531				mögliches Zubehör: Vollauszug pro Schubkasten 1 x 9191 Filzeinlage pro Schubkasten 1 x 9404				mögliches Zubehör: Flechtkörbe pro Nischenfach 1 x 9641			

EINZELMÖBEL  
SIDEBOARDS

HÖHE 119 cm (6R)

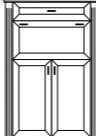
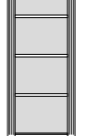
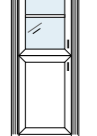
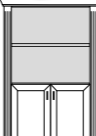
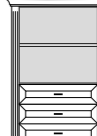

ALLE PREISE IN IDENT-PUNKTEN

	PG 1	PG 2	PG 3 Farbmix		PG 1	PG 2	PG 3 Farbmix		PG 1	PG 2	PG 3 Farbmix
											
bestehend aus: Regalkorpus 6R Türenpaar											
<b>B 91 H 119 T 45 cm</b> <b>0666</b>											
mögliches Zubehör: Flechtkörbe pro Nischenfach 1 x 9641											
											
Foto vorhanden											
bestehend aus: Regalkorpus 6R Türenpaar 2 Schubkästen Klappe (Klarglas)											
<b>B 111 H 119 T 45 cm</b> <b>0631</b>											
mögliches Zubehör: Vollauszug pro Schubkasten 1 x 9191 Filzeinlage pro Schubk. 1 x 9402 LED Spot f. Vitrine 1 x 9581											
											
Foto vorhanden											
bestehend aus: Regalkorpus 6R Türenpaar Klappe (Klarglas)											
<b>B 111 H 119 T 45 cm</b> <b>0632</b>											
mögliches Zubehör: LED Spot f. Vitrine 1 x 9581											
											
Foto vorhanden											
bestehend aus: 3 x Regalkorpus 6R Tür links + rechts 6R Tür 4R Schubkastenpaar											
<b>B 170 H 119 T 45 cm</b> <b>L0607/R0608</b>											
Türanschlag links oder rechts = L/R											
mögliches Zubehör: Vollauszug pro Schubkasten 1 x 9191 Filzeinlage pro Schubk. 1 x 9402											
											
Foto vorhanden											
bestehend aus: Vitrinentür links + rechts 6R H/G* Schubkastenpaar Türenpaar 4R											
<b>B 193 H 119 T 45 cm</b> <b>0686</b>											
mögliches Zubehör: Vollauszug pro Schubkasten 1 x 9191 Filzeinlage pro Schubk. 1 x 9404 2er Set Holzbodenbel. 1 x 9322 2er Set Glaskantenbel. 1 x 9522 Spiegelrückwand 2 x 9010											
											
Foto vorhanden											
bestehend aus: 3 x Regalkorpus 6R Tür links + rechts 6R Schubkastenpaar Vitrinentürenpaar 4R H/G*											
<b>B 193 H 119 T 45 cm</b> <b>0690 H/G*</b>											
mögliches Zubehör: Vollauszug pro Schubkasten 1 x 9191 Filzeinlage pro Schubk. 1 x 9404 1er Set Holzbodenbel. 1 x 9331 1er Set Glaskantenbel. 1 x 9531 Spiegelrückwand 1 x 9014											
											
Foto vorhanden											
bestehend aus: 3 x Regalkorpus 6R Schubkastenpaar Vitrinentür links + rechts H/G* Klappe oder Barfach Weinregal f. 18 Flaschen											
<b>B 193 H 119 T 45 cm</b> <b>0691 H/G*</b>											
Klappe											
Klappe mit Barfach											
<b>0692 H/G*</b>											
mögliches Zubehör: Vollauszug pro Schubkasten 1 x 9191 Filzeinlage pro Schubkasten 1 x 9404 Bar-/Schreibfachbel. 1 x 9372 Spiegelrückwand 2 x 9010 2er Set Holzbodenbel. 2 x 9322 2er Set Glaskantenbel. 2 x 9522											
											
Foto vorhanden											
bestehend aus: 3 x Regalkorpus 6R Tür links + rechts 6R Klappe Tür 4R											
<b>B 193 H 119 T 45 cm</b> <b>L0609/R0610</b>											
Türanschlag links oder rechts = L/R											
Klappe											
<b>L0641/R0642</b>											
Klappe mit Barfach											
<b>L0645/R0646</b>											
Klappe mit Schreibfach											
mögliches Zubehör: Bar-/Schreibfachbel. 1 x 9372 Spiegelrückwand 2 x 9010 2er Set Holzbodenbel. 2 x 9322 2er Set Glaskantenbel. 2 x 9522											
											
Foto vorhanden											
bestehend aus: 3 x Regalkorpus 6R Tür links + rechts 6R Türenpaar 4R Schubkastenpaar											
<b>B 193 H 119 T 45 cm</b> <b>0687</b>											
mögliches Zubehör: Vollauszug pro Schubkasten 1 x 9191 Filzeinlage pro Schubkasten 1 x 9404											

EINZELMÖBEL  
HIGHBOARDS

HÖHE 137 cm (7R) / HÖHE 154 cm (8R)

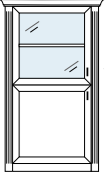
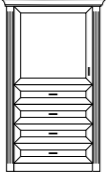
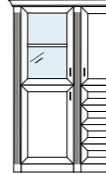
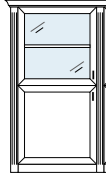
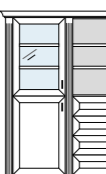

ALLE PREISE IN IDENT-PUNKTEN

	PG 1	PG 2	PG 3 Farbmix		PG 1	PG 2	PG 3 Farbmix		PG 1	PG 2	PG 3 Farbmix
											
Foto vorhanden											
SEKRETÄR											
bestehend aus: Regalkorpus 7R Türenpaar 1 Klappe mit Schreibfach 1 Schubkasten											
<b>B 91 H 137 T 45 cm</b> <b>0700</b>											
mögliches Zubehör: Schreibfachbeleuchtung 1 x 9372 Vollauszug pro Schubkasten 1 x 9191 Filzeinlage pro Schubkasten 1 x 9404 Einbausteckdose mit 5m Kabel 1 x 9101 Einbau USB-Steckdose 1 x 9100											
											
Foto vorhanden											
bestehend aus: Regalkorpus 8R											
<b>B 68 H 154 T 45 cm</b> <b>0849</b>											
mögliches Zubehör: Flechtkorb pro Nischenfach 1 x 9640											
											
Foto vorhanden											
bestehend aus: Regalkorpus 8R Tür 4R Vitrinentür 4R H/G*											
<b>B 68 H 154 T 45 cm</b> <b>L0855/R0856 H/G*</b>											
Türanschlag links oder rechts = L/R											
mögliches Zubehör: Spiegelrückwand 1 x 9009 1er Set Holzbodenbel. 1 x 9321 1er Set Glaskantenbel. 1 x 9521											
											
Foto vorhanden											
bestehend aus: Regalkorpus 8R											
<b>B 91 H 154 T 45 cm</b> <b>0872</b>											
mögliches Zubehör: Flechtkörbe pro Nischenfach 1 x 9641											
											
Foto vorhanden											
bestehend aus: Regalkorpus 8R Türenpaar											
<b>B 91 H 154 T 45 cm</b> <b>0837</b>											
mögliches Zubehör: Flechtkörbe pro Nischenfach 1 x 9641 1er Set Holzbodenbel. 1 x 9331											
											
Foto vorhanden											
bestehend aus: Regalkorpus 8R 2 x Schubkastenpaar											
<b>B 91 H 154 T 45 cm</b> <b>0836</b>											
mögliches Zubehör: Vollauszug pro Schubkasten 1 x 9191 Filzeinlage pro Schubkasten 1 x 9404 Flechtkörbe pro Nischenfach 1 x 9641 1er Set Holzbodenbel. 1 x 9331											
											
Foto vorhanden											
bestehend aus: Regalkorpus 8R Schubkastenpaar Türenpaar											
<b>B 91 H 154 T 45 cm</b> <b>0834</b>											
mögliches Zubehör: Vollauszug pro Schubkasten 1 x 9191 Filzeinlage pro Schubkasten 1 x 9404											
											
Foto vorhanden											
bestehend aus: Regalkorpus 8R Schubkastenpaar Vitrinentürenpaar (Klarglas) H/G*											
<b>B 91 H 154 T 45 cm</b> <b>0833 H/G*</b>											
mögliches Zubehör: Vollauszug pro Schubkasten 1 x 9191 Filzeinlage pro Schubkasten 1 x 9404 2er Set Holzbodenbel. 1 x 9332 2er Set Glaskantenbel. 1 x 9532 Spiegelrückwand 1 x 9015											
											
Foto vorhanden											
bestehend aus: Regalkorpus 8R 2 x Schubkastenpaar Vitrinentür (Klarglas) H/G*											
<b>B 91 H 154 T 45 cm</b> <b>L0845/R0846 H/G*</b>											
Türanschlag links oder rechts = L/R											
mögliches Zubehör: Vollauszug pro Schubkasten 1 x 9191 Filzeinlage pro Schubkasten 1 x 9404 1er Set Holzbodenbel. 1 x 9331 1er Set Glaskantenbel. 1 x 9531 Spiegelrückwand 1 x 9014											

EINZELMÖBEL  
HIGHBOARDS

HÖHE 154 cm (8R)

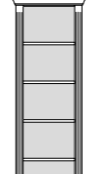
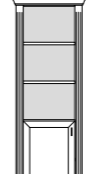
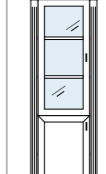
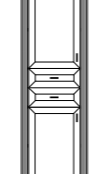


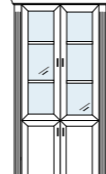
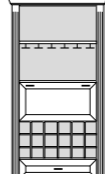
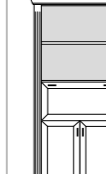
ALLE PREISE IN IDENT-PUNKTEN

	PG 1	PG 2	PG 3 Farbmix		PG 1	PG 2	PG 3 Farbmix		PG 1	PG 2	PG 3 Farbmix
											
bestehend aus: Regalkorpus 8R Tür Vitrinentür (Klarglas) H/G*											
<b>B 91 H 137 T 45 cm</b>											
Türanschlag links oder rechts = L/R											
mögliches Zubehör: Spiegelrückwand 1 x 9014 1er Set Holzbodenbel. 1 x 9331 1er Set Glaskantenbel. 1 x 9531											
											
bestehend aus: Regalkorpus 8R 2 x Schubkastenpaar Tür											
<b>B 91 H 154 T 45 cm</b>											
Türanschlag links oder rechts = L/R											
mögliches Zubehör: Vollauszug pro Schubkasten 1 x 9191 Filzeinlage pro Schubkasten 1 x 9404											
											
bestehend aus: 2 x Regalkorpus 8R Tür links + rechts 4R Vitrinentür 4R H/G* 2 x Schubkastenpaar											
<b>B 142 H 154 T 45 cm</b>											
Türanschlag links oder rechts = L/R											
mögliches Zubehör: Spiegelrückwand 1 x 9009 1er Set Holzbodenbel. 1 x 9321 1er Set Glaskantenbel. 1 x 9521 Vollauszug pro Schubkasten 1 x 9191 Filzeinlage pro Schubkasten 1 x 9404											
											
bestehend aus: 2 x Regalkorpus 8R Tür links + rechts 4R Vitrinentür links + rechts 4R											
<b>B 165 H 154 T 45 cm</b>											
Türanschlag links oder rechts = L/R											
mögliches Zubehör: Spiegelrückwand 2 x 9014 1er Set Holzbodenbel. 2 x 9331 1er Set Glaskantenbel. 2 x 9531											
											
bestehend aus: 3 x Regalkorpus 8R Tür links+ rechts 4R Vitrinentür links + rechts 4R 2 x Schubkastenpaar											
<b>B 193 H 154 T 45 cm</b>											
Türanschlag links oder rechts = L/R											
mögliches Zubehör: Spiegelrückwand 2 x 9009 2er Set Holzbodenbel. 2 x 9322, 1 x 9332 2er Set Glaskantenbel. 2 x 9522 Vollauszug pro Schubkasten 1 x 9191 Filzeinlage pro Schubkasten 1 x 9404											
											
bestehend aus: 3 x Regalkorpus 8R Schubkastenpaar Tür links + rechts 8R Vitrinentürenpaar 6R											
<b>B 193 H 154 T 45 cm</b>											
Türanschlag links oder rechts = L/R											
mögliches Zubehör: Vollauszug pro Schubkasten 1 x 9191 Filzeinlage pro Schubkasten 1 x 9404 Spiegelrückwand 1 x 9015 2er Set Holzbodenbel. 1 x 9332 2er Set Glaskantenbel. 1 x 9532											

EINZELMÖBEL  
SCHRÄNKE & VITRINEN

HÖHE 190 cm (10R)

ALLE PREISE IN IDENT-PUNKTEN

	PG 1	PG 2	PG 3 Farbmix		PG 1	PG 2	PG 3 Farbmix		PG 1	PG 2	PG 3 Farbmix
											
bestehend aus: Regalkorpus 10R											
<b>B 70 H 190 T 45 cm</b>											
Türanschlag links oder rechts = L/R											
mögliches Zubehör: 4er Set Holzbodenbel. 1 x 9324 Flechtkorb pro Nischenfach 1 x 9640											
											
bestehend aus: Regalkorpus 10R Tür 4R											
<b>B 70 H 190 T 45 cm</b>											
Türanschlag links oder rechts = L/R											
mögliches Zubehör: Flechtkorb pro Nischenfach 1 x 9640 2er Set Holzbodenbel. 1 x 9322											
											
bestehend aus: Regalkorpus 10R Tür 4R Vitrinentür 6R H/G*											
<b>B 70 H 190 T 45 cm</b>											
Türanschlag links oder rechts = L/R											
mögliches Zubehör: Spiegelrückwand 1 x 9010 2er Set Holzbodenbel. 1 x 9322 2er Set Glaskantenbel. 1 x 9522											
											
bestehend aus: Regalkorpus 10R 2 x Tür 4R Schubkastenpaar											
<b>B 70 H 190 T 45 cm</b>											
Türanschlag links oder rechts = L/R											
mögliches Zubehör: Vollauszug pro Schubkasten 1 x 9191 Filzeinlage pro Schubkasten 1 x 9402											
											
bestehend aus: Regalkorpus 10R											
<b>B 93 H 190 T 45 cm</b>											
Türanschlag links oder rechts = L/R											
mögliches Zubehör: Flechtkörbe pro Nischenfach 1 x 9641 4er Set Holzbodenbel. 1 x 9334											
											
bestehend aus: Regalkorpus 10R 2 x Schubkastenpaar Vitrinentürenpaar 8R H/G*											
<b>B 93 H 190 T 45 cm</b>											
Türanschlag links oder rechts = L/R											
mögliches Zubehör: Vollauszug pro Schubkasten 1 x 9191 Filzeinlage pro Schubkasten 1 x 9404 3er Set Holzbodenbel. 1 x 9333 3er Set Glaskantenbel. 1 x 9533 Spiegelrückwand 1 x 9016											
											
bestehend aus: Regalkorpus 10R Türenpaar 4R Vitrinentürenpaar 6R H/G*											
<b>B 93 H 190 T 45 cm</b>											
Türanschlag links oder rechts = L/R											
mögliches Zubehör: Spiegelrückwand 1 x 9015 2er Set Holzbodenbel. 1 x 9332 2er Set Glaskantenbel. 1 x 9532											
											
bestehend aus: Regalkorpus 10R Schubkastenpaar Klappe mit Barfach Weinglashalter Weinregal f. 18 Flaschen											
<b>B 93 H 190 T 45 cm</b>											
Türanschlag links oder rechts = L/R											
mögliches Zubehör: Vollauszug pro Schubkasten 1 x 9191 Filzeinlage pro Schubkasten 1 x 9404 Barfachbeleuchtung 1 x 9372 Flechtkörbe pro Nischenfach 1 x 9641											
											
bestehend aus: Regalkorpus 10R Klappe mit Barfach oder Schreibfach Türenpaar 4R											
<b>B 93 H 190 T 45 cm</b>											
Türanschlag links oder rechts = L/R											
mögliches Zubehör: Barfachbeleuchtung 1 x 9372 1er Set Holzbodenbel. 1 x 9331 Flechtkörbe pro Nischenfach 1 x 9641 Einbausteckdose mit 5m Kabel 1 x 9101 Einbau USB-Steckdose 1 x 9100											



EINZELMÖBEL  
BUFFETS

HÖHE 197 / 215 cm

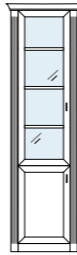
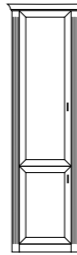
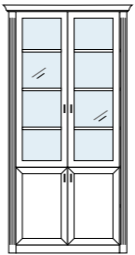
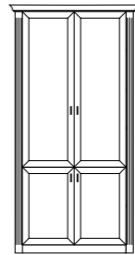
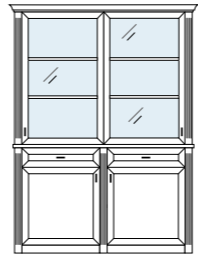
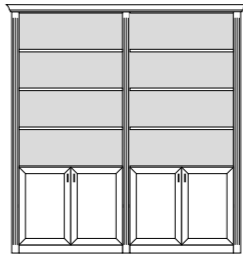
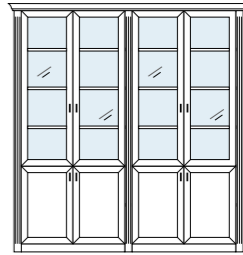
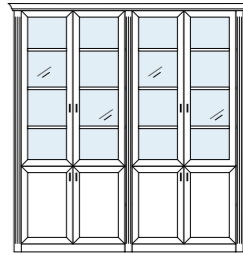
ALLE PREISE IN IDENT-PUNKTEN

PG 1	PG 2	PG 3	Farbmix	PG 1	PG 2	PG 3	Farbmix
							
<p>Foto vorhanden</p> <p>bestehend aus: Buffet mit Aufsatz</p> <p><b>B 172 H 197 T 30/45 cm</b></p> <p><b>1005</b></p> <p>mögliches Zubehör: Vollauszug pro Schubkasten 1 x 9191 Filzeinlage pro Schubkasten 1 x 9402</p>				<p>Foto vorhanden</p> <p>bestehend aus: Buffet mit 3-türigem Vitrinenaufsatz H/G*</p> <p><b>B 172 H 197 T 30/45 cm</b></p> <p><b>1004 H/G*</b></p> <p>mögliches Zubehör: Vollauszug pro Schubkasten 1 x 9191 Filzeinlage pro Schubkasten 1 x 9402 2er Set Holzbodenbel. 1 x 9352</p> <p>Keine Glaskantenbeleuchtung erhältlich</p>			
							
<p>Foto vorhanden</p> <p>bestehend aus: Buffet mit Regalaufsatz</p> <p><b>B 119 H 197 T 30/45 cm</b></p> <p><b>1003</b></p> <p>mögliches Zubehör: 3er Set Holzbodenbel. 1 x 9343</p>				<p>Foto vorhanden</p> <p>bestehend aus: Buffet mit Vitrinenaufsatz H/G*</p> <p><b>B 119 H 197 T 30/45 cm</b></p> <p><b>1002 H/G*</b></p> <p>mögliches Zubehör: 2er Set Holzbodenbel. 1 x 9342 2er Set Glaskantenbel. 1 x 9542</p>			
							
<p>Foto vorhanden</p> <p>bestehend aus: Buffet mit Vitrinenaufsatz H/G*</p> <p><b>B 113 H 215 T 40/45 cm</b></p> <p><b>1007 H/G*</b></p> <p>mögliches Zubehör: 1er Set Holzbodenbel. 1 x 9341 1er Set Glaskantenbel. 1 x 9541 Vollauszug pro Schubkasten 1 x 9191 Filzeinlage pro Schubkasten 1 x 9407</p>				<p>Foto vorhanden</p> <p>bestehend aus: Buffet mit Vitrinenaufsatz H/G*</p> <p><b>B 196 H 215 T 40/45 cm</b></p> <p><b>1008 H/G*</b></p> <p>mögliches Zubehör: Vollauszug pro Schubkasten 1 x 9191 Filzeinlage pro Schubkasten 1 x 9402 1er Set Holzbodenbel. 2 x 9321, 9331 1er Set Glaskantenbel. 2 x 9521, 9531</p>			

EINZELMÖBEL  
SCHRÄNKE & VITRINEN

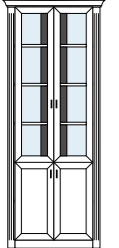
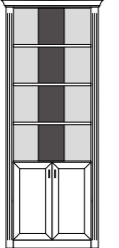
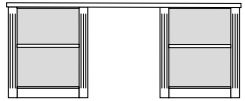
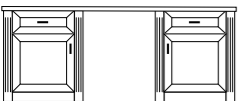
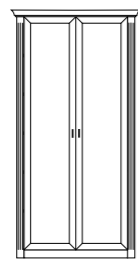
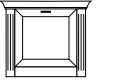
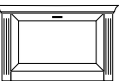


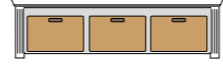
HÖHE 226 cm (12R)

ALLE PREISE IN IDENT-PUNKTEN

PG 1	PG 2	PG 3	Farbmix	PG 1	PG 2	PG 3	Farbmix
							
<p>bestehend aus: Regalkorpus 12R Vitrinentür 8R Tür 4R</p> <p><b>B 70 H 226 T 45 cm</b></p> <p>Türanschlag links oder rechts = L/R</p> <p><b>L1219/R1220 H/G*</b></p> <p>mögliches Zubehör: 3er Set Holzbodenbel. 1 x 9323 3er Set Glaskantenbel. 1 x 9523 Spiegelrückwand 1 x 9011</p>				<p>bestehend aus: Regalkorpus 12R Tür 4R Tür 8R</p> <p><b>B 70 H 226 T 45 cm</b></p> <p>Türanschlag links oder rechts = L/R</p> <p><b>L1203/R1204</b></p>			
							
<p>bestehend aus: Regalkorpus 12R Türenpaar 4R Vitrinentürenpaar 8R H/G*</p> <p><b>B 113 H 226 T 45 cm</b></p> <p><b>1225 H/G*</b></p> <p>mögliches Zubehör: Spiegelrückwand 1 x 9017 3er Set Holzbodenbel. 1 x 9343 3er Set Glaskantenbel. 1 x 9543</p>				<p>bestehend aus: Regalkorpus 12R Türenpaar 4R Türenpaar 8R</p> <p><b>B 113 H 226 T 45 cm</b></p> <p><b>1226</b></p> <p><b>B 93 H 226 T 45 cm</b></p> <p><b>1224</b></p>			
							
<p>bestehend aus: Schrank mit Vitrinenaufsatz H/G* Schiebetüren</p> <p><b>B 168 H 226 T 45 cm</b></p> <p><b>1006 H/G*</b></p> <p>mögliches Zubehör: 2er Set Holzbodenbel. 1 x 9352 Vollauszug pro Schubkasten 1 x 9191 Filzeinlage pro Schubkasten 1 x 9404</p> <p>Keine Glaskantenbeleuchtung erhältlich</p>				<p>Foto vorhanden</p> <p>bestehend aus: Regalkorpus 12R 2 x Türenpaar 4R</p> <p><b>B 208 H 226 T 45 cm</b></p> <p><b>1217</b></p> <p>mögliches Zubehör: 3er Set Holzbodenbel. 2 x 9343</p>			
							
<p>bestehend aus: 2 x Regalkorpus 12R 2 x Türenpaar 4R 2 x Vitrinentürenpaar 8R H/G*</p> <p><b>B 208 H 226 T 45 cm</b></p> <p><b>1218 H/G*</b></p> <p>mögliches Zubehör: 3er Set Holzbodenbel. 2 x 9343 3er Set Glaskantenbel. 2 x 9543 Spiegelrückwand 2 x 9017</p>				<p>Foto vorhanden</p> <p>bestehend aus: Regalkorpus 12R Türenpaar 4R</p> <p><b>B 113 H 226 T 45 cm</b></p> <p><b>1205</b></p> <p>mögliches Zubehör: 3er Set Holzbodenbel. 1 x 9343</p>			


















EINZELMÖBEL  
ECKEN & BÄNKE, SCHREIBTISCH

ALLE PREISE IN IDENT-PUNKTEN

	PG 1	PG 2	PG 3 Farbmix		PG 1	PG 2	PG 3 Farbmix			
<p>Foto vorhanden</p>  <p><b>ECKE</b></p> <p>bestehend aus: Eckschrank 12R Vitrinentürenpaar 8R H/G* Türenpaar 4R <b>B 76 H 226 T 76 cm</b></p> <p><b>1268 H/G*</b></p> <p>mögliches Zubehör: LED Spot 1 x 9581 Funkfernbedienung 1 x 9185</p> <p>Keine Holzbodenbeleuchtung erhältlich, keine Glaskantenbeleuchtung erhältlich</p>					<p>Foto vorhanden</p>  <p><b>ECKE</b></p> <p>bestehend aus: Eckschrank 12R Türenpaar 4R <b>B 76 H 226 T 76 cm</b></p> <p><b>1269</b></p> <p>keine Holzbodenbeleuchtung erhältlich</p>					
<p>SCHREIBTISCH</p> <p>Foto vorhanden</p> <p>Seite 1</p>  <p>Seite 2</p>  <p><b>B 184 H 76 T 78 cm</b></p> <p><b>0490</b></p> <p>mögliches Zubehör: Flechtkörbe pro Nischenfach 1 x 9642</p>					<p>KLEIDERSCHRANK</p>  <p>bestehend aus: Regalkorpus 12R Türenpaar 2 Einlegeböden, 1 Kleiderstange</p> <p><b>B 113 H 226 T 63 cm</b></p> <p><b>1260</b></p>					
<p>Bank mit Klappe</p> <p><b>B 68 H 48.4 T 45 cm</b></p> <p><b>0208</b></p>  <p>Bank mit Klappe</p> <p><b>B 91 H 48.4 T 45 cm</b></p> <p><b>0207</b></p> 					<p>Bank mit Klappe</p> <p><b>B 114 H 45 T 45 cm</b></p> <p><b>0204</b></p>  <p>Bank mit Schubkasten</p> <p><b>B 114 H 45 T 45 cm</b></p> <p><b>0205</b></p> <p>mögliches Zubehör: Filzeinlage für Schubk. 1 x 9407</p> 					
					<p>Bank</p> <p><b>B 158 H 45 T 45 cm</b></p> <p><b>0203</b></p>  <p>mögliches Zubehör: Flechtkörbe 3 x 9640</p>					

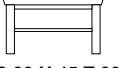
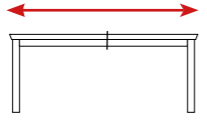


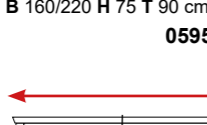


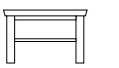







ZUBEHÖR

ALLE PREISE IN IDENT-PUNKTEN

	PG 1	PG 2	PG 3 Farbmix		PG 1	PG 2	PG 3 Farbmix		PG 1	PG 2	PG 3 Farbmix
<p>CD Regal</p>  <p>für Korputiefe 30 &amp; 40 cm, passend für ca. 75 CDs</p> <p>für 68 bzw. 70 cm breite Elemente <b>0241</b></p>  <p>für Korputiefe 30 &amp; 40 cm, passend für ca. 114 CDs</p> <p>für 91 bzw. 93 cm breite Elemente <b>0243</b></p>				<p>WEINREGAL</p>  <p>nur für Korputiefe 40 cm, passend für 12 Flaschen für 51 cm breite Elemente <b>9131</b></p>  <p>nur für Korputiefe 40 cm, passend für 18 Flaschen für 74 cm breite Elemente <b>9132</b></p>  <p>nur für Korputiefe 40 cm, passend für 24 Flaschen für 92 cm breite Elemente <b>9133</b></p>				<p>WEINGLASHALTER</p>  <p>nur für Korputiefe 40 cm</p> <p>für 68 bzw. 70 cm breite Elemente mit 4 Halterungen für ca. 16 Gläser <b>9125</b></p> <p>für 91 bzw. 93 cm breite Elemente mit 6 Halterungen für ca. 28 Gläser <b>9126</b></p> <p>für 113 bzw. 119 cm breite Elemente mit 8 Halterungen für ca. 36 Gläser <b>9127</b></p>			
 <p>ohne Rahmen: B 58.2 H 80 cm</p> <p><b>B 70 H 90 T 2.6 cm 0130</b></p>  <p>ohne Rahmen: B 81.2 H 80 cm</p> <p><b>B 93 H 90 T 2.6 cm 0131</b></p>  <p>ohne Rahmen: B 102.2 H 80 cm</p> <p><b>B 113 H 90 T 2.6 cm 0132</b></p>  <p>ohne Rahmen: B 119.2 H 47 cm</p> <p><b>B 131 H 57 T 2.6 cm 0698</b></p>				 <p><b>B 144 H 90 T 2.6 cm</b> ohne Rahmen: B 132.2 H 80 cm <b>0135</b></p>  <p>ohne Rahmen: B 58.2 H 135 cm</p> <p><b>B 70 H 145 T 2.6 cm 0139</b></p>  <p>ohne Rahmen: B 58.2 H 170.2 cm</p> <p><b>B 70 H 180.2 T 2.6 cm 0140</b></p>			<p>WANDBOARD</p>  <p><b>B 74 H 7 T 21 cm 0151</b></p>  <p><b>B 119 H 23 T 21 cm 0152</b></p> <p>WANDREGAL</p>  <p><b>B 74 H 23 T 21 cm 0150</b></p>				
				<p>SPIEGELRÜCKWÄNDE</p>  <p>Höhe der Vitrinentür</p> <p>Bestell-Nr.</p> <p>IDENT</p>				<p>FÜR BREITE 68 bzw. 70 cm</p> <p>FÜR BREITE 91 bzw. 93 cm</p> <p>FÜR BREITE 113 bzw. 119 cm</p>			






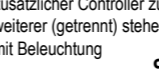












TISCHE  
STÜHLE / BÄNKE / SESSEL / SOFA

ALLE PREISE IN IDENT-PUNKTEN

	PG 1	PG 2	PG 3 Farbmix		PG 1	PG 2	PG 3 Farbmix		PG 1	PG 2	PG 3 Farbmix
<b>COUCHTISCHE</b>				<b>ESSTISCH AUSZIEHBAR</b>				<b>ESSTISCHE</b>			
 Foto vorhanden <b>B 80 H 45 T 80 cm 0390</b>				 <b>B 160/220 H 75 T 90 cm 0595</b>				 Foto vorhanden <b>B 100 H 75 T 100 cm 0590</b>			
 <b>B 120 H 45 T 70 cm 0391</b>				 <b>B 200/260/320 H 75 T 90 cm 0596</b>				 <b>B 140 H 75 T 90 cm 0593</b>			
<b>BEISTELLTISCH</b>								 <b>B 160 H 75 T 90 cm 0591</b>			
 <b>B 60 H 45 T 60 cm 0389</b>								 <b>B 190 H 75 T 90 cm 0599</b>			
Sondertischmaße im Sonderbau möglich, Aufpreis 30% Höhenänderungen im Sonderbau bis H 50cm, Aufpreis + 10% bis H 65cm, Aufpreis + 20%								Maximale Tischgröße Typ 0599, alle darunter liegenden Sondermaße im Sonderbau möglich, Aufpreis 30%			
	PG 1	PG 2	PG 3 Farbmix		PG 1	PG 2	PG 3 Farbmix		PG 1	PG 2	PG 3 Farbmix
 Foto vorhanden Polster-Armlehnstuhl mit Keder & Holzfuß Lack weiß, Stoff dark grey <b>B 60 H 90.5 T 58.5 SH 50 ST 47 ST01</b>				 Foto vorhanden Polster-Armlehnbank mit Keder & Holzfuß Lack weiß, Stoff dark grey <b>B 158 H 90.5 T 58.5 SH 50 ST 47 BA01</b>				 Foto vorhanden Polster-Stuhl mit Holzfuß Lack weiß, Stoff Ontario Umbra-Grau <b>ST02</b>			
 Foto vorhanden Polster-Armlehnstuhl mit Keder dark grey & Holzfuß Lack weiß, Stoff light grey <b>B 60 H 90.5 T 58.5 SH 50 ST 47 ST01</b>				 Foto vorhanden Polster-Armlehnbank mit Keder dark grey & Holzfuß Lack weiß, Stoff light grey <b>B 158 H 90.5 T 58.5 SH 50 ST 47 BA01</b>				 Foto vorhanden Polster-Bank mit Holzfuß Lack weiß, Stoff Ontario Umbra-Grau <b>BA02</b>			
	PG 1	PG 2	PG 3 Farbmix		PG 1	PG 2	PG 3 Farbmix		PG 1	PG 2	PG 3 Farbmix
<b>SESSEL</b> Foto vorhanden <b>B 70 H 86 T 80 SH 50 ST 56 SE01</b>				<b>SOFA 2-SITZER</b> Foto vorhanden <b>B 127 H 86 T 80 SH 50 ST 56 SE02</b>				<b>SOFA 3-SITZER</b> Foto vorhanden <b>B 180 H 86 T 80 SH 50 ST 56 SE03</b>			
Sessel mit Steppung und Keder, Stoff laut Stoffmusterbuch: -Bluvel 22 -Bluvel 77 -Bluvel 14 -Bluvel 28 -Bluvel 78 -Bluvel 18 -Bluvel 40 -Bluvel 85 -Bluvel 19 -Bluvel 38 -Bluvel 74 -Bluvel 48 -Bluvel 06 -Bluvel 91 -Bluvel 86 -Bluvel 52 -Bluvel 89 -Bluvel 59 -Bluvel 03 -Bluvel 68 -Bluvel 10 -Bluvel 75 -Bluvel 13				Sofa mit Steppung und Keder, Stoff laut Stoffmusterbuch: -Bluvel 22 -Bluvel 77 -Bluvel 14 -Bluvel 28 -Bluvel 78 -Bluvel 18 -Bluvel 40 -Bluvel 85 -Bluvel 19 -Bluvel 38 -Bluvel 74 -Bluvel 48 -Bluvel 06 -Bluvel 91 -Bluvel 86 -Bluvel 52 -Bluvel 89 -Bluvel 59 -Bluvel 03 -Bluvel 68 -Bluvel 10 -Bluvel 75 -Bluvel 13				Sofa mit Steppung und Keder, Stoff laut Stoffmusterbuch: -Bluvel 22 -Bluvel 77 -Bluvel 14 -Bluvel 28 -Bluvel 78 -Bluvel 18 -Bluvel 40 -Bluvel 85 -Bluvel 19 -Bluvel 38 -Bluvel 74 -Bluvel 48 -Bluvel 06 -Bluvel 91 -Bluvel 86 -Bluvel 52 -Bluvel 89 -Bluvel 59 -Bluvel 03 -Bluvel 68 -Bluvel 10 -Bluvel 75 -Bluvel 13			








ZUBEHÖR

ALLE PREISE IN IDENT-PUNKTEN

	PG 1	PG 2	PG 3 Farbmix		PG 1	PG 2	PG 3 Farbmix		PG 1	PG 2	PG 3 Farbmix
<b>EINBAUSTECKDOSE</b>				<b>FUSSTRITTSCHALTER</b>				<b>INFRAROT-WEITERLEITUNG</b>			
 Einbausteckdose inkl. 5m Kabel, für Abdeckplatten oder hinter Klappen mit Schreibfachausstattung <b>9101</b>				 Wird bei Bestellung von Holzbodenbeleuchtung, Glaskantenbeleuchtung & LED Spots automatisch mitgeliefert <b>FUNKFERNBEDIENUNG</b>				 Für die Weiterleitung von IR Signalen für HIFI-Geräte hinter geschlossenen Fronten. <b>9186</b>			
<b>USB EINBAU-STECKDOSE</b>				 Funkfernbedienung mit Dimmfunktion als Ersatz für den Fußtrittschalter <b>9185</b>				<b>INDUKTIVE EINBAU-LADESTATION</b>			
 2-fach USB Steckdose inkl. Trafo, für Abdeckplatten oder hinter Klappen mit Schreibfachausstattung <b>9100</b>				 zusätzlicher Controller zur Steuerung weiterer (getrennt) stehender Möbel mit Beleuchtung <b>9184</b>				verdeckt eingelassen in die Abdeckplatte. Zum unsichtbaren Aufladen mit Qi-Standard. Inkl. 1.5 m Anschlussleitung mit USB Stecker Typ A. Inkl. Netzteil und Eurostecker. Betriebsspannung 5-12 Volt DC. Reichweite max. 4 mm. <b>9189</b>			
	PG 1	PG 2	PG 3 Farbmix		PG 1	PG 2	PG 3 Farbmix		PG 1	PG 2	PG 3 Farbmix
<b>ABLAGE-MULDE</b>				<b>VOLLAUSZUG FÜR SCHUBKÄSTEN</b>				<b>KABELDURCHLASS</b>			
 In Abdeckplatten können beflockte (schwarz) Ablageflächen eingelassen werden. <b>9151</b> rund Ø 14 cm H 0,6 cm Position: Abstand Vorderkante 10 cm Abstand rechte Kante 10 cm				 pro Schubkasten <b>9191</b>				 Innenmaß 19.7 x 3.4 cm <b>9103</b>			
 <b>9152</b> eckig B 10 cm H 0,6 cm T 20 cm Position: Abstand Vorderkante 12,5 cm Abstand linke Kante 12,5 cm				 Schrankbreite 68 cm <b>9402</b> Schrankbreite 91 cm <b>9404</b> Schrankbreite 111 cm <b>9407</b>				 Ø 6 cm <b>9104</b>			
 <b>9153</b> eckig B 20 cm H 0,6 cm T 30 cm Position: Abstand Vorderkante 7,5 cm Abstand linke Kante 7,5 cm											
	PG 1	PG 2	PG 3 Farbmix		PG 1	PG 2	PG 3 Farbmix		PG 1	PG 2	PG 3 Farbmix
<b>FLECHTKORB FÜR COUCHTISCH</b>				<b>FLECHTKÖRBE FÜR NISCHENFÄCHER</b>				<b>FLECHTKÖRBE FÜR NISCHENFÄCHER</b>			
 <b>B 48 H 13 T 48 cm 9644</b>				 <b>B 40 H 25 T 32 cm für Tiefe 40 cm 9640</b>				 <b>B 40 H 25 T 22 cm für Tiefe 30 cm 9642</b>			
				 <b>B 31 H 25 T 32 cm für Tiefe 40 cm 9641</b>				 <b>B 31 H 25 T 22 cm für Tiefe 30 cm 9643</b>			






BELEUCHTUNG

ALLE PREISE IN IDENT-PUNKTEN

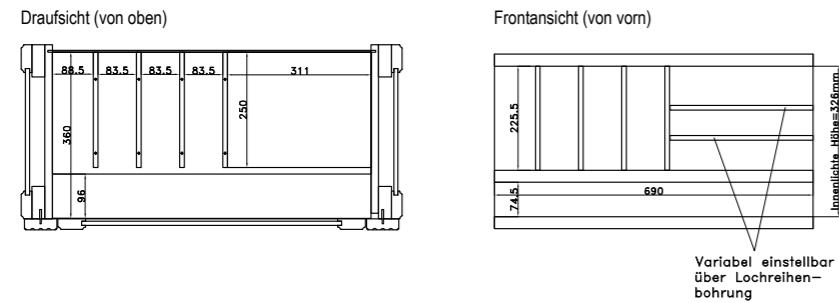
		IDENT			IDENT											
<b>HOLZBODEN-BELEUCHTUNG LED</b> Für Buffet <b>1004</b> und Vitrine <b>1006</b>  Dieser Artikel beinhaltet die eingelassene Stromschiene und den erforderlichen Trafo. Energieverbrauch 2,2 kWh / 1000 h		<b>LED SPOT</b>  An einen Trafo können bis zu 6 Spots angeschlossen werden. Bitte bestellen Sie die gewünschte Anzahl von Spots pro kompletter Schrankkombination. Bei Einzelmöbeln pro Schrank. Energieverbrauch 2,2 kWh / 1000 h <b>Ø 5,6 cm</b>			<b>MINI-SPOT</b>  Energieverbrauch 1,5 W / 100 lm/W Größe: 3,2 cm; Ø 1,6cm <b>1 Spot</b> inkl. eingelassener Stromschiene und dem erforderlichen Trafo <b>9363</b> <b>1 Spot</b> Wenn bereits Stromschiene wegen einer weiteren Beleuchtung vorhanden ist <b>9364</b>			<b>BELEUCHTUNG SCHREIBFACH / BARFACH</b> Indirekte Holzbodenbeleuchtung eingelassen, für Fachbreiten 69 und 92 cm,  L610 mm <b>9372</b> <b>PILASTERLEUCHE</b>  Aufbauleuchte mit Schirm <b>9365</b> ca. in 9R Höhe			FÜR BREITE 68 bzw. 70 cm		FÜR BREITE 91 bzw. 93 cm		FÜR BREITE 113 bzw. 119 cm	
<b>GLASKANTEN-BELEUCHTUNG LED</b>  Dieser Artikel beinhaltet die eingelassene Stromschiene und den erforderlichen Trafo pro Regalelement. Die Anzahl der Glaskantenbeleuchtungen bitte pro Regalelement bestellen. Energieverbrauch 3,3 kWh / 1000 h								FÜR BREITE 68 bzw. 70 cm		FÜR BREITE 91 bzw. 93 cm		FÜR BREITE 113 bzw. 119 cm				
<b>HOLZBODEN-BELEUCHTUNG LED</b>  Dieser Artikel beinhaltet die eingelassene Stromschiene und den erforderlichen Trafo pro Regalelement. Die Anzahl der Holzbodenbeleuchtungen bitte pro Regalelement bestellen. Energieverbrauch 2,2 kWh / 1000 h								FÜR BREITE 68 bzw. 70 cm		FÜR BREITE 91 bzw. 93 cm		FÜR BREITE 113 bzw. 119 cm				
Anzahl der beleuchteten Böden																
Bestell-Nr.																
IDENT																

ZUBEHÖR

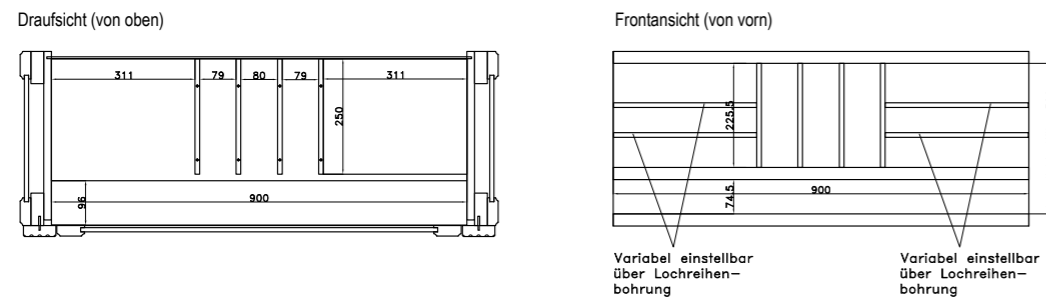
ALLE PREISE IN IDENT-PUNKTEN

für TIEFE 40 cm		IDENT		für TIEFE 30 cm		IDENT							
<b>GLAS EINLEGEBODEN (zusätzlich)</b>  Klarglasboden in 8 mm Stärke für 68/70 cm breite Elemente <b>9070</b> für 91/93 cm breite Elemente <b>9071</b> für 113/119 cm breite Elemente <b>9074</b>				<b>GLAS EINLEGEBODEN (zusätzlich)</b>  Klarglasboden in 8 mm Stärke für 68/70 cm breite Elemente <b>9072</b> für 91/93 cm breite Elemente <b>9073</b> für 113/119 cm breite Elemente <b>9075</b>						<b>Bodenbohrungen:</b> Alle Korpusse werden standardmäßig mit Gruppenbohrungen (3 Löcher pro Boden) geliefert. Auf Wunsch können Reihenlochbohrungen oder Positionsbohrungen (1 Loch) gegen Aufpreis geliefert werden. Mehrpreis für Reihenlochbohrung oder Positionsbohrungen pro Korpus 6 IDENT			
für TIEFE 40 cm		IDENT		für TIEFE 30 cm		IDENT						IDENT	
<b>HOLZ EINLEGEBODEN (zusätzlich)</b>  Lackierter Boden in 26 mm Stärke für 68/70 cm breite Elemente <b>3602</b> für 91/93 cm breite Elemente <b>3603</b> für 113/119 cm breite Elemente <b>3604</b>				<b>HOLZ EINLEGEBODEN (zusätzlich)</b>  Lackierter Boden in 26 mm Stärke für 68/70 cm breite Elemente <b>2602</b> für 91/93 cm breite Elemente <b>2603</b> für 113/119 cm breite Elemente <b>2604</b>						<b>HOLZ EINLEGEBODEN (zusätzlich) für Kleiderschränke</b>  Stärke 18 mm furniert (hinter Fronten) Korpusbreite 51,2 cm <b>4602</b> Korpusbreite 95,2 cm <b>4604</b>			
für TIEFE 40 cm		IDENT		für TIEFE 30 cm		IDENT						IDENT	
<b>SONDERANFERTIGUNGEN</b> Grundsätzlich können alle Korpusse höhen-, breiten und tiefengekürzt werden, ausgenommen sind Korpusse mit Schubkastenkombinationen. Weitere Sonderanfertigungen gerne auf Anfrage. HÖHENKÜRZUNG pro Korpus BREITENKÜRZUNG pro Korpus TIEFENKÜRZUNG pro Korpus Sonderfarbkombinationen aus den angebotenen Farben Lack weiss, Lack stone, Asteiche und Cognac antik <u>pro Kommission.</u>													
Anzahl der beleuchteten Böden													
Bestell-Nr.													
IDENT													

Schreibfachausstattung (lichte Innenbreite 690 mm)

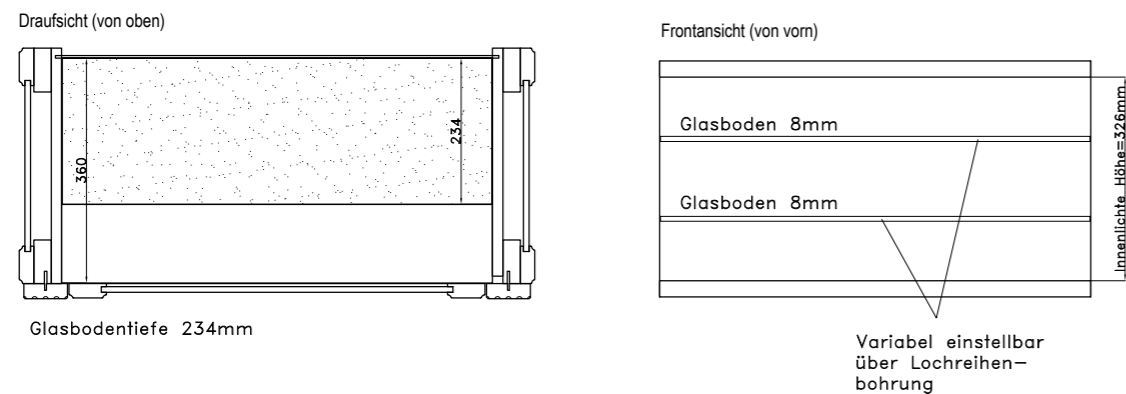


Schreibfachausstattung (lichte Innenbreite 900 mm)

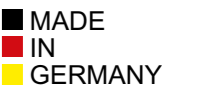
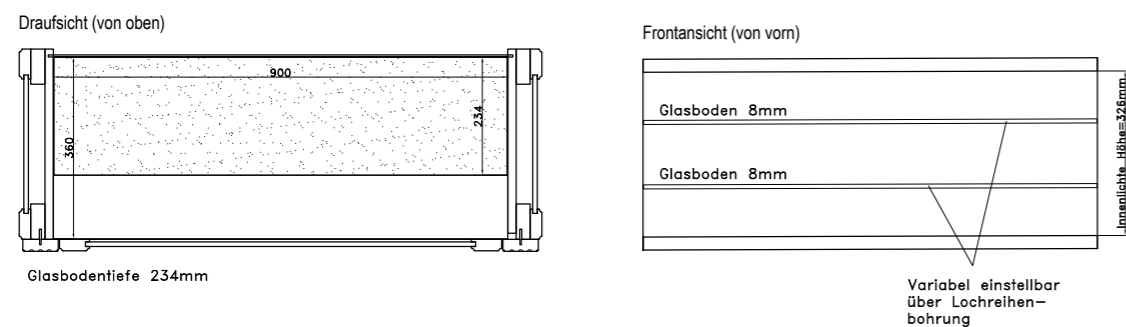


**Achtung:** Die Barfachausrüstung ist nur in der Korpus-tiefe 40 cm einsetzbar!

Barfachausrüstung (lichte Innenbreite 690 mm)



Barfachausrüstung (lichte Innenbreite 900 mm)



TECHNISCHE DATEN  
MAISONETTE

Lack:	Die Umwelt soll erhalten bleiben und vor noch größerem Schaden bewahrt werden. Wir verwenden Wasserlacke anstelle der sonst üblichen organischen Lösungsmittel. Der Umwelt zuliebe! Fronten, Blenden, Abschlusseiten, Platten und Sockel sowie Einlegeböden sind lackiert.
Furnier:	Furniere gehören zu dem Wertvollsten, was man aus Holz herstellen kann. Der natürliche Wuchs der Jahresringe, die Maserung und die Farbe machen jedes Furnier zum wertvollen Unikat. Fronten, Blenden, Abschlusseiten, Platten und Sockel sowie Einlegeböden sind furniert.
Abschluss- bzw. Außenseiten:	Mit Profilierung in Frontoptik
Vitrinen:	Türen in Klarglas mit Facettschliff. Bei mehrfarbiger Bestellung erhalten Sie die Rückwand in der ausgewählten Akzentfarbe. Bürstendichtung.
Spiegel:	Alle Vitrinen können auf Wunsch mit einem Spiegel ausgestattet werden.
Türen:	Türbänder in Ganzmetallausführung Nickel matt veredelt und mit Dämpfung.
Schubkästen:	Sind mit kugelgelagerten Unterflurauszügen (max. 15 kg/Kasten) mit Selbsteinzug und Dämpfung ausgestattet, zusätzlich bieten wir Ihnen passende Einlagen aus Filz an.
Filzeinlagen für Schubkästen:	Schwarze Filzmatten als Einlage für Schubkästen, verschiedene Größen erhältlich.
Holz-Einlegeböden:	Lackiert oder furniert, bei der Farbe Cognac antik furniert und gebeizt.
Glas-Einlegeböden:	Klarglas, max. Belastung: 10 kg
Beleuchtung:	Leuchtmittel LED, zur Wahl stehen Glasbodenbeleuchtung oder Holzbodenbeleuchtung sowie Einbau-LED Strahler. Alle Vitrinen können mit einer speziell entwickelten Glasboden bzw. Holzbodenbeleuchtung inkl. Stromschienenführung ausgestattet werden. Mit Hilfe der Stromschiene, die in die Korpusseite eingelassen ist, kann der Glas-/Holzboden jederzeit in der Höhe verstellt werden.
Funkfernbedienung:	Kann als Alternative zum standardmäßigen Fußschalter eingesetzt werden.
Tische:	Zum Programm sind passende Couchtische und Esstische erhältlich, zu den Couchtischen bieten wir Ihnen entsprechende Flechtkörbe an.
Flechtkörbe:	Vollweide lackiert mit Stoff-Inlay, 2 Griffmulden pro Korb. Für offene Regalfächer oder Couchtische.
Barfach- und Schreibfach-Ausstattung Weinglashalter Flechtkorb Funkfernbedienung	
Montagegrad:	<b>Teilmontiert!</b> Das bedeutet, die Korpusse sind montiert und mit Fronten versehen. An die einzelnen Korpusse müssen jedoch noch Außenseiten, Sockel, Lisenen und ggf. Abdeckplatten montiert werden. Sofern es sich um Zusammenstellungen wie Wohnwände bzw. Bücherwände oder auch Side- & Highboards handelt, müssen auch die einzelnen Korpusse verbunden werden.



**WEHRSDORFER**  
... und Wohnen wird schöner

Wehrsdorfer Werkstätten  
Möbel & Innenausbau GmbH & Co. KG  
Dresdener Str. 43  
02689 Sohland  
[www.wehrsdorfer.de](http://www.wehrsdorfer.de)  
TEL 03 59 36 - 380 0