

# Möbel LETZ

*Finden und Wohlfühlen*



## Typenplan

Ticona 2006 von vito - Sofaecke links creme

### **Wichtiger Hinweis für Sie**

Etwaige Hinweise des Herstellers in dieser Produktinformation, die sich auf die Gewährleistung beziehen, haben für Sie keinerlei Bindungswirkung und können von Ihnen ignoriert werden. Ihre gesetzlichen Gewährleistungsrechte als Verbraucher uns gegenüber, als Ihrem Verkäufer, werden dadurch in keiner Weise berührt oder eingeschränkt. Sie können sich wegen aller Mängel jederzeit an uns wenden. Darüber hinaus gehende Herstellergarantien bleiben natürlich unberührt. Dieser Artikel wird hergestellt von Steinpol Central Services Sp.z o.o., Ul. Fabryczna 13, 69110 Rzepin, Polen, poco@steinpol.com.pl

Möbel Letz GmbH  
Am Gewerbepark 11  
06895 Zahna-Elster

Tel.: 035383 - 6018 50

Fax.: 035383 - 6018 17




**Made in EU**  
QUALITÄT / UMWELTSCHUTZ / ARBEITSBEDINGUNGEN  
nach den Standards der Europäischen Union



## Modellbeschreibung:

**Gestell:** tragende Teile Buche, Sperrholzplatte

**Polsterung Sitz:** wahlweise:



PUR-Schaum  
auf Wellenfedern  
(Standard)



Kaltschaum  
gegen Aufpreis

**Polsterung Rücken:** PUR-Schaum auf Gummigürtung

**inkl. Schwenkrückenfunktion (SR) und Nierenkissen (NK)  
gegen Aufpreis mit Rückenneigung (RN)**

**Rückenneigungsfunktion verändert die Gesamttiefe um ca. 16cm**

Trapezecke, Megasofa, Loveseat und Recamiere  
ohne Schwenkrückenfunktion (SR) und Nierenkissen (NK)



**Armlehne:**



**Typ A** Breite 39cm



**Typ B** Breite 24cm

**gegen Aufpreis mit Armteilverstellung (AV) / nur AL**

**Füße:** wahlweise:

**Typ 1** Metall: chromfarbig oder schwarz matt

**Typ 2** Metall chromfarbig oder schwarz matt



**Sitzhöhe:** wahlweise:

**Typ A** Normalhöhe 43cm **Standard**

**Typ B** Normalhöhe 46cm **gegen Aufpreis**

**Mehrfarbigkeit:**

**bei Stoffverarbeitung:**

**bei Typen mit Armlehne Typ A**

Farbe 1: Sitz-, Rücken- und Nierenkissen

Farbe 2: Korpus und Armteilkissen

**bei Typen mit Armlehne Typ B**

Farbe 1: Sitz-, Rücken-, Nierenkissen und Armlehne Innenseite

Farbe 2: Korpus und Armlehne Aussenseite


**bei Lederverarbeitung:** nur uni erhältlich

Achtung: Lederverarbeitung nur mit Keder möglich

beim Cordverlauf wird kein Rapport bearbeitet

Auszug: Fadenverlauf bei Cord

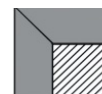
Sofas



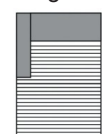
Abschlusselement



Trapezecke



Longchair



**BITTE BEACHTEN SIE, DASS DIE UNTEN AUFGEFÜHRTEN MODELLBEDIENGTEN EIGENSCHAFTEN  
KEINE BERECHTIGTE REKLAMATION DARSTELLEN**

**Sitzkomfort:** Zwischen Elementen mit und ohne Funktion, kann es leichte Differenzen im Sitzkomfort geben.

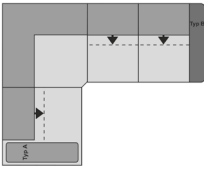
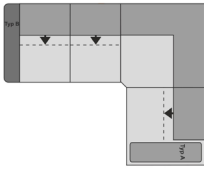
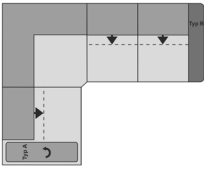
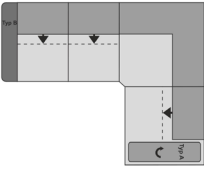
**Wellenbildung:** Wellenbildung gehört zur legeren Verarbeitung

**Nahtverlauf:** Unterschiedlicher Nahtverlauf bei Leder und Stoff möglich

**Belastbarkeit:** 120 kg pro Sitzeinheit

Alle Maße sind Ca.-Maße.

Piktogramme dienen nur der Typenbestimmung.  
Modelländerungen vorbehalten.

				
<b>Typen:</b>	<b>Eckkombination bestehend aus: 1 AL A / TE / 3 AL B inkl. 3 SR, 3 NK (78)</b>	<b>Eckkombination bestehend aus: 3 AL B / TE / 1 AL A inkl. 3 SR, 3 NK (78)</b>	<b>Eckkombination bestehend aus: 1 AL A / TE / 3 AL B inkl. 3 SR, 3 NK, AV, RN (78)</b>	<b>Eckkombination bestehend aus: 3 AL B / TE / 1 AL A inkl. 3 SR, 3 NK, AV, RN (78)</b>
<b>Typ-Nr.</b>	<b>5366_AB</b>	<b>5367_BA</b>	<b>5366_AB_FKT</b>	<b>5367_BA_FKT</b>
B/H/T in cm	310/93/250	310/93/250	310-326/93/250-266	310-326/93/250-266
Schenkelmaß in cm	250x310	310x250	250x266x310-326	310-326x250-266
Sitztiefe in cm	61-88	61-88	61-88	61-88
Sitzhöhe in cm	43 / 46	43 / 46	43 / 46	43 / 46

Sonderpreisgruppe Riviera				
Stoff Cord				
Stoffgruppe 10 (PG 01)				
Stoffgruppe 11 (PG 02)				
Stoffgruppe 12 (PG 03)				
Stoffgruppe 13 (PG 04)				
Stoffgruppe 14 (PG 05)				
Stoffgruppe 15 (PG 06)				
Leder Punch				
Leder Rancho				
Leder Dolcia, Evita				
Leder Rodeo				

**Komfortfunktionen und Zusatzausstattungen gegen Aufpreis:**

<b>Typ 0012 Rücken echt in Leder (BEZUKOM0003, RUCKAUS0002)</b>				
<b>Typ 0243 Sitzhöhe Typ B Komforthöhe (SITZHOE0006)</b>				
<b>Typ 0024 Armteilverstellung / nur für AL Typ A (FUNK0090)</b>			inklusive	inklusive
<b>Typ 0344 Rückenneigung (FUNK0347)</b>			inklusive	inklusive
<b>Typ 0380 Rückenneigung in der Trapezecke (FUNK0341)</b>				
<b>Typ 0009 Kaltschaum (SCHAQUA0006)</b>				

Begros

Einkaufspreise Faktura in Euro


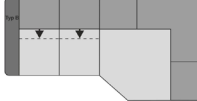

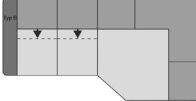
Preislaufzeit: vom 01.04.2025 bis 31.03.2026

Typen:	Eckkombination bestehend aus: LC AL A / 3 AL B inkl. 3 SR, 3 NK (78)	Eckkombination bestehend aus: 3 AL B / LC AL A inkl. 3 SR, 3 NK (78)	Eckkombination bestehend aus: LC AL A / 3 AL B inkl. 3 SR, 3 NK, AV, RN (78)	Eckkombination bestehend aus: 3 AL B / LC AL A inkl. 3 SR, 3 NK, AV, RN (78)
Typ-Nr.	7481_78AB	7581_78BA	7481_78AB_FKT	7581_78BA_FKT
B/H/T in cm	301/93/191	301/93/191	301/93/191-207	301/93/191-207
Schenkelmaß in cm	191x301	301x191	191-207x301	301x191-207
Sitztiefe in cm	61-88 / 131-156	61-88 / 131-156	61-88 / 131-156	61-88 / 131-156
Sitzhöhe in cm	43 / 46	43 / 46	43 / 46	43 / 46

Sonderpreisgruppe Riviera				
Stoff Cord				
Stoffgruppe 10 (PG 01)				
Stoffgruppe 11 (PG 02)				
Stoffgruppe 12 (PG 03)				
Stoffgruppe 13 (PG 04)				
Stoffgruppe 14 (PG 05)				
Stoffgruppe 15 (PG 06)				
Leder Punch				
Leder Rancho				
Leder Dolcia, Evita				
Leder Rodeo				

**Komfortfunktionen und Zusatzausstattungen gegen Aufpreis:**

Typ 0012 Rücken echt in Leder (BEZUKOM0003, RUCKAUS0002)				
Typ 0243 Sitzhöhe Typ B Komforthöhe (SITZHOE0006)				
Typ 0024 Armteilverstellung / nur für AL Typ A (FUNK0090)			inklusive	inklusive
Typ 0344 Rückenneigung (FUNK0347)			inklusive	inklusive
Typ 0009 Kaltschaum (SCHAQUA0006)				

				
<b>Typen:</b>	<b>Eckkombination bestehend aus: TEAbE / 2 AL B (68) inkl. 2 SR, 2 NK</b>	<b>Eckkombination bestehend aus: 2 AL B (68) / TEAbE inkl. 2 SR, 2 NK</b>	<b>Eckkombination bestehend aus: TEAbE / 2 AL B (68) inkl. 2 SR, 2 NK, 6 RN</b>	<b>Eckkombination bestehend aus: 2 AL B (68) / TEAbE inkl. 2 SR, 2 NK, 6 RN</b>
<b>Typ-Nr.</b>	<b>7601_B</b>	<b>7701_B</b>	<b>7601_B_FKT</b>	<b>7701_B_FKT</b>
B/H/T in cm	320/93/169	320/93/169	336-320/93/169-185	336-320/93/169-185
Schenkelmaß in cm	169x320	320x169	169x320	320x169
Sitztiefe in cm	61-88 / 136	61-88 / 136	61-88 / 136	61-88 / 136
Sitzhöhe in cm	43 / 46	43 / 46	43 / 46	43 / 46

Sonderpreisgruppe Riviera				
Stoff Cord				
Stoffgruppe 10 (PG 01)				
Stoffgruppe 11 (PG 02)				
Stoffgruppe 12 (PG 03)				
Stoffgruppe 13 (PG 04)				
Stoffgruppe 14 (PG 05)				
Stoffgruppe 15 (PG 06)				
Leder Punch				
Leder Rancho				
Leder Dolcia, Evita				
Leder Rodeo				

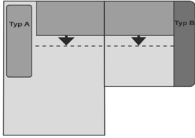
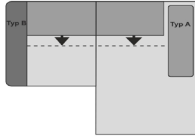
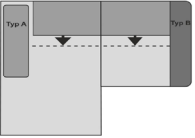
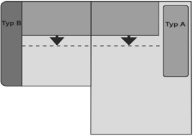
**Komfortfunktionen und Zusatzausstattungen gegen Aufpreis:**

<b>Typ 0012 Rücken echt in Leder (BEZUKOM0003, RUCKAUS0002)</b>				
<b>Typ 0243 Sitzhöhe Typ B Komforthöhe (SITZHOE0006)</b>				
<b>Typ 0344 Rückenneigung (FUNK0347)</b>			inklusive	inklusive
<b>Typ 0009 Kaltschaum (SCHAQUA0006)</b>				

Begros

Einkaufspreise Faktura in Euro



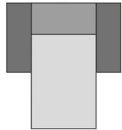
Preislaufzeit: vom 01.04.2025 bis 31.03.2026

				
Typen:	<b>Eckkombination bestehend aus : LC AL A / 1,5 AL B inkl. 2 SR, 2 NK groß (105)</b>	<b>Eckkombination bestehend aus: 1,5 AL B / LC AL A inkl. 2 SR, 2 NK groß (105)</b>	<b>Eckkombination bestehend aus : LC AL A / 1,5 AL B inkl. 2 SR, 2 NK groß, AV, 2 RN (105)</b>	<b>Eckkombination bestehend aus: 1,5 AL B / LC AL A inkl. 2 SR, 2 NK groß, AV, 2 RN (105)</b>
Typ-Nr.	<b>5483_AB</b>	<b>5482_BA</b>	<b>5483_AB_FKT</b>	<b>5482_BA_FKT</b>
B/H/T in cm	273/93/191	273/93/191	273/93/191-207	273/93/191-207
Schenkelmaß in cm	191x273	273x191	191x273	273x191
Sitztiefe in cm	61-88 / 131-156	61-88 / 131-156	61-88 / 131-156	61-88 / 131-156
Sitzhöhe in cm	43 / 46	43 / 46	43 / 46	43 / 46

Stoff Cord				
Stoffgruppe 10 (PG 01)				
Stoffgruppe 11 (PG 02)				
Stoffgruppe 12 (PG 03)				
Stoffgruppe 13 (PG 04)				
Stoffgruppe 14 (PG 05)				
Stoffgruppe 15 (PG 06)				
Leder Punch				
Leder Rancho				
Leder Dolcia, Evita				
Leder Rodeo				

**Komfortfunktionen und Zusatzausstattungen gegen Aufpreis:**

Typ 0012 Rücken echt in Leder (BEZUKOM0003, RUCKAUS0002)				
Typ 0243 Sitzhöhe Typ B Komforthöhe (SITZHOE0006)				
Typ 0024 Armteilverstellung / nur für AL Typ A (FUNK0090)			inklusive	inklusive
Typ 0344 Rückenneigung (FUNK0347)			inklusive	inklusive
Typ 0009 Kaltschaum (SCHAQUA0006)				

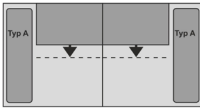
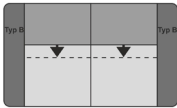
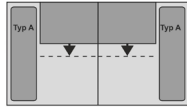
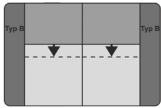
	1	2	3
			
Typen:	<b>Megasofa 2-teilig Sitzbreite 105cm Rücken fest mit AL Typ B</b>	<b>Megasofa 2-teilig Sitzbreite 105cm inkl. 2 SR, 2 NK groß mit AL Typ B</b>	<b>Loveseat Sitzbreite 88cm Rücken fest mit AL Typ B</b>
Typ-Nr.	<b>3202_105B</b>	<b>3202_105B_SR</b>	<b>1235_88B</b>
B/H/T in cm	260/93/124	260/93/124	139/93/153-169
Sitztiefe in cm	88	63-88	114
Sitzhöhe in cm	43 / 46	43 / 46	43 / 46

Stoff Cord			
Stoffgruppe 10 (PG 01)			
Stoffgruppe 11 (PG 02)			
Stoffgruppe 12 (PG 03)			
Stoffgruppe 13 (PG 04)			
Stoffgruppe 14 (PG 05)			
Stoffgruppe 15 (PG 06)			
Leder Punch			
Leder Rancho			
Leder Dolcia, Evita			
Leder Rodeo			

**Komfortfunktionen und Zusatzausstattungen gegen Aufpreis:**

Typ 0012 Rücken echt in Leder (BEZUKOM0003, RUCKAUS0002)			
Typ 0243 Sitzhöhe Typ B Komforthöhe (SITZHOE0006)			
Typ 0344 Rückenneigung (FUNK0347)			
Typ 0009 Kaltschaum (SCHAQUA0006)			



	4	5	6	7
				
Typen:	Sofa 3-sitzig Sitzbreite 78cm inkl. 2 SR, 2 NK mit AL Typ A	Sofa 3-sitzig Sitzbreite 78cm inkl. 2 SR, 2 NK mit AL Typ B	Sofa 2-sitzig Sitzbreite 68cm inkl. 2 SR, 2 NK mit AL Typ A	Sofa 2-sitzig Sitzbreite 68cm inkl. 2 SR, 2 NK mit AL Typ B
Typ-Nr.	3200_78A	3200_78B	2200_68A	2200_68B
B/H/T in cm	234/93/121-137	204/93/121-137	214/93/121-137	184/93/121-137
Sitztiefe in cm	61-88	61-88	61-88	61-88
Sitzhöhe in cm	43 / 46	43 / 46	43 / 46	43 / 46

Sonderpreisgruppe Riviera				
Stoff Cord				
Stoffgruppe 10 (PG 01)				
Stoffgruppe 11 (PG 02)				
Stoffgruppe 12 (PG 03)				
Stoffgruppe 13 (PG 04)				
Stoffgruppe 14 (PG 05)				
Stoffgruppe 15 (PG 06)				
Leder Punch				
Leder Rancho				
Leder Dolcia, Evita				
Leder Rodeo				

#### Komfortfunktionen und Zusatzausstattungen gegen Aufpreis:

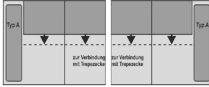



Typ 0012 Rücken echt in Leder (BEZUKOM0003, RUCKAUS0002)				
Typ 0243 Sitzhöhe Typ B Komforthöhe (SITZHOE0006)				
Typ 0024 Armteilverstellung / nur für AL Typ A (FUNK0090)		--		--
Typ 0344 Rückenneigung (FUNK0347)				
Typ 0009 Kaltschaum (SCHAQUA0006)				

	8	9	10	11
Typen:	<b>Sofa 3-sitzig Sitzbreite 78cm AL links / AL rechts inkl. 2 SR, 2 NK mit AL Typ A zur Verbindung mit Trapezdecke</b>	<b>Sofa 3-sitzig Sitzbreite 78cm AL links / AL rechts inkl. 2 SR, 2 NK mit AL Typ B zur Verbindung mit Trapezdecke</b>	<b>Sofa 3-sitzig Sitzbreite 78cm AL links / AL rechts inkl. 2 SR, 2 NK mit AL Typ A zur Verbindung mit Longchair</b>	<b>Sofa 3-sitzig Sitzbreite 78cm AL links / AL rechts inkl. 2 SR, 2 NK mit AL Typ B zur Verbindung mit Longchair</b>
Typ-Nr. - li.:	3100_78A.TE	3100_78B.TE	3100_78A.L	3100_78B.L
Typ-Nr. - re.:	3300_78A.TE	3300_78B.TE	3300_78A.L	3300_78B.L
B/H/T in cm	195/93/121-137	180/93/121-137	195/93/121-137	180/93/121-137
Sitztiefe in cm	61-88	61-88	61-88	61-88
Sitzhöhe in cm	43 / 46	43 / 46	43 / 46	43 / 46

Sonderpreisgruppe Riviera				
Stoff Cord				
Stoffgruppe 10 (PG 01)				
Stoffgruppe 11 (PG 02)				
Stoffgruppe 12 (PG 03)				
Stoffgruppe 13 (PG 04)				
Stoffgruppe 14 (PG 05)				
Stoffgruppe 15 (PG 06)				
Leder Punch				
Leder Rancho				
Leder Dolcia, Evita				
Leder Rodeo				

#### Komfortfunktionen und Zusatzausstattungen gegen Aufpreis:

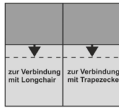
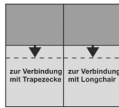
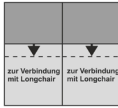
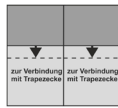
Typ 0012 Rücken echt in Leder (BEZUKOM0003, RUCKAUS0002)				
Typ 0243 Sitzhöhe Typ B Komforthöhe (SITZHOE0006)				
Typ 0024 Armteilverstellung / nur für AL Typ A (FUNK0090)		--		--
Typ 0344 Rückenneigung (FUNK0347)				
Typ 0009 Kaltschaum (SCHAQUA0006)				

	12	13	14	15
				
Typen:	<b>Sofa 2-sitzig Sitzbreite 68cm AL links / AL rechts inkl. 2 SR, 2 NK mit AL Typ A zur Verbindung mit Trapezecke</b>	<b>Sofa 2-sitzig Sitzbreite 68cm AL links / AL rechts inkl. 2 SR, 2 NK mit AL Typ B zur Verbindung mit Trapezecke</b>	<b>Sofa 2-sitzig Sitzbreite 68cm AL links / AL rechts inkl. 2 SR, 2 NK mit AL Typ A zur Verbindung mit Longchair</b>	<b>Sofa 2-sitzig Sitzbreite 68cm AL links / AL rechts inkl. 2 SR, 2 NK mit AL Typ B zur Verbindung mit Longchair</b>
Typ-Nr. - li.:	<b>2100_68A.TE</b>	<b>2100_68B.TE</b>	<b>2100_68A.L</b>	<b>2100_68B.L</b>
Typ-Nr. - re.:	<b>2300_68A.TE</b>	<b>2300_68B.TE</b>	<b>2300_68A.L</b>	<b>2300_68B.L</b>
B/H/T in cm	175/93/121-137	160/93/121-137	175/93/121-137	160/93/121-137
Sitztiefe in cm	61-88	61-88	61-88	61-88
Sitzhöhe in cm	43 / 46	43 / 46	43 / 46	43 / 46

Sonderpreisgruppe Riviera				
Stoff Cord				
Stoffgruppe 10 (PG 01)				
Stoffgruppe 11 (PG 02)				
Stoffgruppe 12 (PG 03)				
Stoffgruppe 13 (PG 04)				
Stoffgruppe 14 (PG 05)				
Stoffgruppe 15 (PG 06)				
Leder Punch				
Leder Rancho				
Leder Dolcia, Evita				
Leder Rodeo				

#### Komfortfunktionen und Zusatzausstattungen gegen Aufpreis:



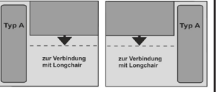
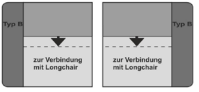
Typ 0012 Rücken echt in Leder (BEZUKOM0003, RUCKAUS0002)				
Typ 0243 Sitzhöhe Typ B Komforthöhe (SITZHOE0006)				
Typ 0024 Armteilverstellung / nur für AL Typ A (FUNK0090)		--		--
Typ 0344 Rückenneigung (FUNK0347)				
Typ 0009 Kaltschaum (SCHAQUA0006)				

	16	17	18	19
				
Typen:	<b>Sofa 2-sitzig Sitzbreite 68cm ohne AL inkl. 2 SR, 2 NK zur Verbindung links mit Longchair rechts mit Trapezecke</b>	<b>Sofa 2-sitzig Sitzbreite 68cm ohne AL inkl. 2 SR, 2 NK zur Verbindung links mit Trapezecke rechts mit Longchair</b>	<b>Sofa 2-sitzig Sitzbreite 68cm ohne AL inkl. 2 SR, 2 NK zur Verbindung mit Longchair links und rechts</b>	<b>Sofa 2-sitzig Sitzbreite 68cm ohne AL inkl. 2 SR, 2 NK zur Verbindung mit Trapezecke links und rechts</b>
Typ-Nr.	<b>2000_68.LT</b>	<b>2000_68.TL</b>	<b>2000_68.L</b>	<b>2000_68.T</b>
B/H/T in cm	136/93/121-137	136/93/121-137	136/93/121-137	136/93/121-137
Sitztiefe in cm	61-86	61-86	61-86	61-86
Sitzhöhe in cm	43 / 46	43 / 46	43 / 46	43 / 46

Stoff Cord				
Stoffgruppe 10 (PG 01)				
Stoffgruppe 11 (PG 02)				
Stoffgruppe 12 (PG 03)				
Stoffgruppe 13 (PG 04)				
Stoffgruppe 14 (PG 05)				
Stoffgruppe 15 (PG 06)				
Leder Punch				
Leder Rancho				
Leder Dolcia, Evita				
Leder Rodeo				

#### Komfortfunktionen und Zusatzausstattungen gegen Aufpreis:

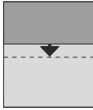



Typ 0012 Rücken echt in Leder (BEZUKOM0003, RUCKAUS0002)				
Typ 0243 Sitzhöhe Typ B Komforthöhe (SITZHOE0006)				
Typ 0344 Rückenneigung (FUNK0347)				
Typ 0009 Kaltschaum (SCHAQUA0006)				

	20	21	22	23
				
Typen:	<b>Sofa 1,5- sitzig Sitzbreite 105cm AL links / AL rechts inkl. 1 SR, 1 NK groß mit AL Typ A zur Verbindung mit Trapezecke</b>	<b>Sofa 1,5- sitzig Sitzbreite 105cm AL links / AL rechts inkl. 1 SR, 1 NK groß mit AL Typ B zur Verbindung mit Trapezecke</b>	<b>Sofa 1,5- sitzig Sitzbreite 105cm AL links / AL rechts inkl. 1 SR, 1 NK groß mit AL Typ A zur Verbindung mit Longchair</b>	<b>Sofa 1,5- sitzig Sitzbreite 105cm AL links / AL rechts inkl. 1 SR, 1 NK groß mit AL Typ B zur Verbindung mit Longchair</b>
Typ-Nr. - li.:	1501_105A.TE	1501_105B.TE	1501_105A.L	1501_105B.L
Typ-Nr. - re.:	1503_105A.TE	1503_105B.TE	1503_105A.L	1503_105B.L
B/H/T in cm	144/93/121-137	129/93/121-137	144/93/121-137	129/93/121-137
Sitztiefe in cm	61-88	61-88	61-88	61-88
Sitzhöhe in cm	43 / 46	43 / 46	43 / 46	43 / 46

Stoff Cord				
Stoffgruppe 10 (PG 01)				
Stoffgruppe 11 (PG 02)				
Stoffgruppe 12 (PG 03)				
Stoffgruppe 13 (PG 04)				
Stoffgruppe 14 (PG 05)				
Stoffgruppe 15 (PG 06)				
Leder Punch				
Leder Rancho				
Leder Dolcia, Evita				
Leder Rodeo				

**Komfortfunktionen und Zusatzausstattungen gegen Aufpreis:**





Typ 0012 Rücken echt in Leder (BEZUKOM0003, RUCKAUS0002)				
Typ 0243 Sitzhöhe Typ B Komforthöhe (SITZHOE0006)				
Typ 0024 Armteilverstellung / nur für AL Typ A (FUNK0090)		--		--
Typ 0344 Rückenneigung (FUNK0347)				
Typ 0009 Kaltschaum (SCHAQUA0006)				

	24	25	26	27
				
Typen:	Sofa 1- sitzig Sitzbreite 105cm ohne AL inkl. 1 SR, inkl. 1 NK groß zur Verbindung links mit Longchair, rechts mit	Sofa 1- sitzig Sitzbreite 105cm ohne AL inkl. 1 SR, 1 NK groß zur Verbindung links mit Trapezecke, rechts mit Longchair	Sofa 1- sitzig Sitzbreite 105cm ohne AL inkl. 1 SR, 1 NK groß zur Verbindung mit Longchair links und rechts	Sofa 1- sitzig Sitzbreite 105cm ohne AL inkl. 1 SR, 1 NK groß zur Verbindung mit Trapezecke links und rechts
Typ-Nr.	1000_105.LT	1000_105.TL	1000_105.L	1000_105.T
B/H/T in cm	105/93/121-137	105/93/121-137	105/93/121-137	105/93/121-137
Sitztiefe in cm	61-88	61-88	61-88	61-88
Sitzhöhe in cm	43 / 46	43 / 46	43 / 46	43 / 46

Stoff Cord				
Stoffgruppe 10 (PG 01)				
Stoffgruppe 11 (PG 02)				
Stoffgruppe 12 (PG 03)				
Stoffgruppe 13 (PG 04)				
Stoffgruppe 14 (PG 05)				
Stoffgruppe 15 (PG 06)				
Leder Punch				
Leder Rancho				
Leder Dolcia, Evita				
Leder Rodeo				

#### Komfortfunktionen und Zusatzausstattungen gegen Aufpreis:

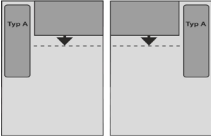
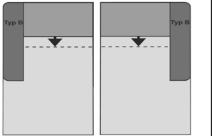
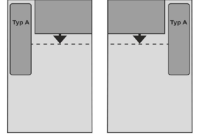
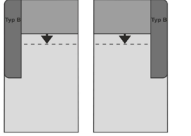
Typ 0012 Rücken echt in Leder (BEZUKOM0003, RUCKAUS0002)				
Typ 0243 Sitzhöhe Typ B Komforthöhe (SITZHOE0006)				
Typ 0344 Rückenneigung (FUNK0347)				
Typ 0009 Kaltschaum (SCHAQUA0006)				

	28	29	30	31
				
Typen:	<b>Sofa 1-sitzig Sitzbreite 78cm AL links / AL rechts inkl. 1 SR, 1 NK mit AL Typ A zur Verbindung mit Trapezviereck</b>	<b>Sofa 1-sitzig Sitzbreite 78cm AL links / AL rechts inkl. 1 SR, 1 NK mit AL Typ B zur Verbindung mit Trapezviereck</b>	<b>Sofa 1-sitzig Sitzbreite 78cm AL links / AL rechts inkl. 1 SR, 1 NK mit AL Typ A zur Verbindung mit Longchair</b>	<b>Sofa 1-sitzig Sitzbreite 78cm AL links / AL rechts inkl. 1 SR, 1 NK mit AL Typ B zur Verbindung mit Longchair</b>
Typ-Nr. - li.:	1100_78A.TE	1100_78B.TE	1100_78A.L	1100_78B.L
Typ-Nr. - re.:	1300_78A.TE	1300_78B.TE	1300_78A.L	1300_78B.L
B/H/T in cm	120/93/121-137	102/93/121-137	120/93/121-137	102/93/121-137
Sitztiefe in cm	61-88	61-88	61-88	61-88
Sitzhöhe in cm	43 / 46	43 / 46	43 / 46	43 / 46

Sonderpreisgruppe Riviera				
Stoff Cord				
Stoffgruppe 10 (PG 01)				
Stoffgruppe 11 (PG 02)				
Stoffgruppe 12 (PG 03)				
Stoffgruppe 13 (PG 04)				
Stoffgruppe 14 (PG 05)				
Stoffgruppe 15 (PG 06)				
Leder Punch				
Leder Rancho				
Leder Dolcia, Evita				
Leder Rodeo				

#### Komfortfunktionen und Zusatzausstattungen gegen Aufpreis:

Typ 0012 Rücken echt in Leder (BEZUKOM0003, RUCKAUS0002)				
Typ 0243 Sitzhöhe Typ B Komforthöhe (SITZHOE0006)				
Typ 0024 Armteilverstellung / nur für AL Typ A (FUNK0090)		--		--
Typ 0344 Rückenneigung (FUNK0347)				
Typ 0009 Kaltschaum (SCHAQUA0006)				


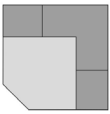
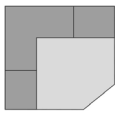
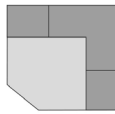
	32	33	34	35
				
Typen:	<b>Longchair (LC) Sitzbreite 105cm AL links / AL rechts inkl. 1 SR, 1 NK groß mit AL Typ A</b>	<b>Longchair (LC) Sitzbreite 105cm AL links / AL rechts inkl. 1 SR, 1 NK groß mit AL Typ B</b>	<b>Longchair (LC) Sitzbreite 78cm AL links / AL rechts inkl. 1 SR, 1 NK mit AL Typ A</b>	<b>Longchair (LC) Sitzbreite 78cm AL links / AL rechts inkl. 1 SR, 1 NK mit AL Typ B</b>
Typ-Nr. - li.:	<b>8145_105A</b>	<b>8145_105B</b>	<b>8143_78A</b>	<b>8143_78B</b>
Typ-Nr. - re.:	<b>8146_105A</b>	<b>8146_105B</b>	<b>8144_78A</b>	<b>8144_78B</b>
B/H/T in cm	144/93/191-207	129/93/191-207	121/93/191-207	106/93/191-207
Sitztiefe in cm	131-156	131-156	131-156	131-156
Sitzhöhe in cm	43 / 46	43 / 46	43 / 46	43 / 46

Sonderpreisgruppe Riviera	--	--		
Stoff Cord				
Stoffgruppe 10 (PG 01)				
Stoffgruppe 11 (PG 02)				
Stoffgruppe 12 (PG 03)				
Stoffgruppe 13 (PG 04)				
Stoffgruppe 14 (PG 05)				
Stoffgruppe 15 (PG 06)				
Leder Punch				
Leder Rancho				
Leder Dolcia, Evita				
Leder Rodeo				

#### Komfortfunktionen und Zusatzausstattungen gegen Aufpreis:

Typ 0012 Rücken echt in Leder (BEZUKOM0003, RUCKAUS0002)				
Typ 0243 Sitzhöhe Typ B Komforthöhe (SITZHOE0006)				
Typ 0024 Armteilverstellung / nur für AL Typ A (FUNK0090)		--		--
Typ 0344 Rückenneigung (FUNK0347)				
Typ 0009 Kaltschaum (SCHAQUA0006)				

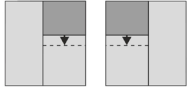
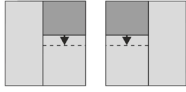



	36	37	38	39
				
<b>Typen:</b>	<b>Trapezecke (TE) Rücken fest</b>	<b>Trapez-eckzwischenelement Rücken fest</b>	<b>Trapez-eckabschluss-element links Rücken fest</b>	<b>Trapez-eckabschluss-element rechts Rücken fest</b>
<b>Typ-Nr.</b>	<b>5000</b>	<b>5062</b>	<b>5061</b>	<b>5063</b>
B/H/T in cm	130/93/130	160/93/160	160/93/169	160/93/169
Sitztiefe in cm	88	128	136	136
Sitzhöhe in cm	43 / 46	43 / 46	43 / 46	43 / 46

Sonderpreisgruppe Riviera				
Stoff Cord				
Stoffgruppe 10 (PG 01)				
Stoffgruppe 11 (PG 02)				
Stoffgruppe 12 (PG 03)				
Stoffgruppe 13 (PG 04)				
Stoffgruppe 14 (PG 05)				
Stoffgruppe 15 (PG 06)				
Leder Punch				
Leder Rancho				
Leder Dolcia, Evita				
Leder Rodeo				

**Komfortfunktionen und Zusatzausstattungen gegen Aufpreis:**




<b>Typ 0012 Rücken echt in Leder (BEZUKOM0003, RUCKAUS0002)</b>				
<b>Typ 0243 Sitzhöhe Typ B Komforthöhe (SITZHOE0006)</b>				
<b>Typ 0344 Rückenneigung (FUNK0347)</b>	--			
<b>Typ 0380 Rückenneigung in der Trapezecke (FUNK0341)</b>		--	--	--
<b>Typ 0009 Kaltschaum (SCHAQUA0006)</b>				

	40	41	42
			
Typen:	<b>Abschlusselement (AbE) links Sitzbreite 68cm inkl. 1 SR, 1 NK zur Verbindung mit Trapezecke</b>	<b>Abschlusselement rechts Sitzbreite 68cm inkl. 1 SR, 1 NK zur Verbindung mit Trapezecke</b>	<b>Hocker rechteckig</b>
Typ-Nr.	<b>1051_68</b>	<b>1053_68</b>	<b>6030</b>
B/H/T in cm	115/93/121-137	115/93/121-137	142/43/80
Sitztiefe in cm	61-88	61-88	80
Sitzhöhe in cm	43 / 46	43 / 46	43 / 46




Sonderpreisgruppe Riviera			
Stoff Cord			
Stoffgruppe 10 (PG 01)			
Stoffgruppe 11 (PG 02)			
Stoffgruppe 12 (PG 03)			
Stoffgruppe 13 (PG 04)			
Stoffgruppe 14 (PG 05)			
Stoffgruppe 15 (PG 06)			
Leder Punch			
Leder Rancho			
Leder Dolcia, Evita			
Leder Rodeo			

**Komfortfunktionen und Zusatzausstattungen gegen Aufpreis:**

Typ 0012 Rücken echt in Leder (BEZUKOM0003, RUCKAUS0002)			--
Typ 0243 Sitzhöhe Typ B Komforthöhe (SITZHOE0006)			
Typ 0344 Rückenneigung (FUNK0347)			--
Typ 0009 Kaltschaum (SCHAQUA0006)			

			
<b>Typen:</b>	<b>Nierenkissen</b>	<b>Nierenkissen groß</b>	<b>Kissen quadratisch</b>
<b>Typ-Nr.</b>	<b>0507</b>	<b>0082</b>	<b>0056</b>
<b>B/H in cm:</b>	62/25	104/25	38/38

Stoff Cord			
Stoffgruppe 10 (PG 01)			
Stoffgruppe 11 (PG 02)			
Stoffgruppe 12 (PG 03)			
Stoffgruppe 13 (PG 04)			
Stoffgruppe 14 (PG 05)			
Stoffgruppe 15 (PG 06)			
Leder Punch			
Leder Rancho			
Leder Dolcia, Evita			
Leder Rodeo			

			
<b>Typen:</b>	<b>Kissen rechteckig</b>	<b>Kissen quadratisch</b>	<b>Kissen 40x40</b>
<b>Typ-Nr.</b>	<b>0052</b>	<b>0044</b>	<b>0156</b>
<b>B/H in cm:</b>	55/40	55/55	50/50

Stoff Cord			
Stoffgruppe 10 (PG 01)			
Stoffgruppe 11 (PG 02)			
Stoffgruppe 12 (PG 03)			
Stoffgruppe 13 (PG 04)			
Stoffgruppe 14 (PG 05)			
Stoffgruppe 15 (PG 06)			
Leder Punch			
Leder Rancho			
Leder Dolcia, Evita			
Leder Rodeo			

## Modellbeschreibung:

**Gestell:** Stahlrohrrahmen

**Polsterung Sitz:** PUR-Schaum

**Polsterung Rücken:** PUR-Schaum

**Armlehne:** wahlweise:



**Typ 1** Metall chromfarbig



**Typ 2** Metall schwarz matt




**Rückenoptik:** glatt

**Sitzoptik:** glatt

**Aufstehhilfe:** max. Belastbarkeit 130 kg

**Kopfpolsterverstellung:** generell mit Raster und Rückholfeder ausgestattet

**Fussvarianten:** wahlweise:



**Typ A** DT 1 Drehteller Edelstahl



**Typ B** DT 4 Sternfuss Metall  
wahlweise chrom oder schwarz matt



**Typ C** DT 2 Drehteller Holz geschlossen:  
wahlweise buche, eiche geölt, wenge

**Mehrfarbigkeit:** nur uni erhältlich

**Funktionen:** **Funktion manuell mit Gasdruck:** **inklusive**  
Manuelle Verstellung der Fußstütze.  
Verstellung der Rückenlehne durch innenliegenden Bedienhebel

**Funktion 2-motorisch:** **gegen Mehrpreis**  
Getrennte oder synchrone Verstellung der Fußstütze und Rückenlehne bis zur Liegeposition durch 2 E-Motoren. Gegen Aufpreis auch mit Akku lieferbar.

**Funktion 2-motorisch mit Aufstehhilfe:** **gegen Mehrpreis**  
Getrennte Verstellung der Fußstütze und Rückenlehne bis zur Liegeposition durch 2 E-Motoren. Zusätzlich ausgestattet mit Aufstehhilfe.

**Ergonomie:** für jede Körpergröße der passende Sessel  
Neun Ergonomiegrößen preisgleich lieferbar


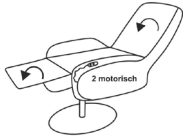

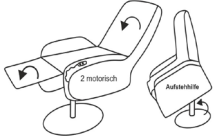
**3 Sitzhöhen:** 45 / 47 / 49 cm

**3 Sitztiefen:** 50 / 53 / 55 cm

### Ergonomie-Matrix:

	Sitztiefe			
	50 cm	53 cm	55 cm	
Sitzhöhe	45 cm	S1	S2	S3
	47 cm	M1	M2	M3
	49 cm	L1	L2	L3

Alle Ergonomien preisgleich

				
Typen:	Drehessel	Drehessel inkl. Funktion 2-motorisch	Drehessel inkl. Funktion 2-motorisch mit Akku	Drehessel inkl. Funktion 2-motorisch mit Aufstehhilfe
Typ-Nr.	1222	1222_2M	1222_2M.AKKU	1222_2M.ASH
B/H/T in cm (H in Abhängigkeit Sitzhöhe) Ergonomie (S1 - L3)	70/109-113/80	70/109-113/80	70/109-113/80	70/109-113/80
Sitztiefe in cm	50 / 53 / 55	50 / 53 / 55	50 / 53 / 55	50 / 53 / 55
Sitzhöhe in cm	45 / 47 / 49	45 / 47 / 49	45 / 47 / 49	45 / 47 / 49
Sitzbreite in cm	51	51	51	51
Liegelänge in cm - bei Sitztiefe 50 cm	159	159	159	159
Liegelänge in cm - bei Sitztiefe 53 cm	162	162	162	162
Liegelänge in cm - bei Sitztiefe 55 cm	164	164	164	164

Stoff Cord				
Stoffgruppe 10 (PG 01)				
Stoffgruppe 11 (PG 02)				
Stoffgruppe 12 (PG 03)				
Stoffgruppe 13 (PG 04)				
Stoffgruppe 14 (PG 05)				
Stoffgruppe 15 (PG 06)				
Leder Punch				
Leder Rancho				
Leder Dolcia, Evita				
Leder Rodeo				