

# Möbel LETZ

*Finden und Wohlfühlen*



## Typenplan

Barell von MONDO - Polsterbett Pego rose

### Wichtiger Hinweis für Sie

Etwaige Hinweise des Herstellers in dieser Produktinformation, die sich auf die Gewährleistung beziehen, haben für Sie keinerlei Bindungswirkung und können von Ihnen ignoriert werden. Ihre gesetzlichen Gewährleistungsrechte als Verbraucher uns gegenüber, als Ihrem Verkäufer, werden dadurch in keiner Weise berührt oder eingeschränkt. Sie können sich wegen aller Mängel jederzeit an uns wenden. Darüber hinaus gehende Herstellergarantien bleiben natürlich unberührt. Dieser Artikel wird hergestellt von Euro-Comfort Sp.z.o.o., ul. Spoldezielcza 51, PL – 64-100 Leszno, Polen, [info@eurocomfort.de](mailto:info@eurocomfort.de)

Möbel Letz GmbH  
Am Gewerbepark 11  
06895 Zahna-Elster

Tel.: 035383 - 6018 50

Fax.: 035383 - 6018 17

# MONDO<sup>®</sup>

Barell



## Das bietet MONDO Barell:

- 24 verschiedene Kopfteile
- Kopfteilhöhen zwischen 82 cm und 134 cm
- verschiedene Bettrahmen-Varianten, z. B. mit Bettkasten
- Fußhöhen zw. 4 und 14 cm
- Hochwertige WAVE Matratzen
- Exklusive MONDO Matratzen
- Passende Beistellmöbel
- 20 verschiedene Stoffarten mit über 150 Farben



## Qualität

Hochwertige Materialien, sorgfältige Verarbeitung und intelligente Funktionen garantieren dauerhaften Komfort. Innovative Techniken, zeitgemäßes Design und funktionelle Detaillösungen belegen den hohen Anspruch von MONDO.

[www.mondo-moebel.de](http://www.mondo-moebel.de)



# KOPFTEILE



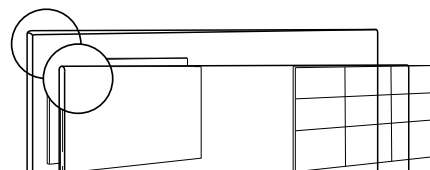
**Sao Carlos**



**Lissabon**



**Porto**



**Faro / Lagos**

**Pamplona**

Breite (von - bis)	<b>80 - 300 cm</b>	<b>140 - 220 cm</b>	<b>80 - 300 cm</b>	<b>80 - 300 cm</b>	<b>80 - 300 cm</b>
Gesamtbreite	Breite + 2 cm	Breite + 2 cm	Breite + 2 cm	Breite + 2 cm	Breite + 2 cm
Höhe ca.	82, 92, 102, 117 cm	102, 117 cm	82, 92, 102, 117 cm	82, 92, 102, 117 cm	82, 92, 102, 117 cm
Tiefe ca.	7 cm	10 cm	6 cm	7 cm	8 cm

Breite (cm)

- 80
- 90
- 100
- 120
- 140
- 160
- 180
- 200
- 220
- 240
- 260
- 280
- 300

**Aufpreise allgemein**

- Rücken echt bezogen
- Kopfteil kürzen  
5 cm (Höhe)
- Wandhalterung
- Seitenflügel

**Aufpreise allgemein Stoff U-Magic (SG2+)**

- bis 120 cm Breite
- ab 140 cm Breite

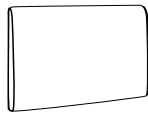
**Zusatzoptionen**

Stoffvariation	X	X	X	Keder	X
Kopfteil schwebend	✓	✓	✓	✓	✓

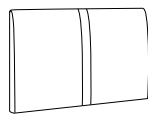
# MONDO Barell

MONDO®

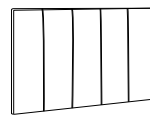
Farb- und Modellabweichungen bzw. die Korrektur von irrtümlichen Angaben behalten wir uns vor.




**Barcelona**




**Valencia**



**Pego**



**Madrid**



**Marbella  
inkl. Metallablage  
(Kopfteil schwebend)**

Breite (von - bis)	<b>80 - 220 cm</b>	<b>140 - 220 cm</b>	<b>80 - 300 cm</b>	<b>140 - 300 cm</b>	<b>140 - 200 cm</b>
Gesamtbreite	Breite + 6 cm	Breite + 2 cm	Breite + 2 cm	Breite + 10 cm	Breite + 76 cm
Höhe ca.	113 cm	112, 117 cm	117, 133 cm	102, 117 cm	102 cm
Tiefe ca.	16 cm	16 cm	10 cm	8 cm	8 cm

Breite (cm)

- 80 \_\_\_\_\_
- 90 \_\_\_\_\_
- 100 \_\_\_\_\_
- 120 \_\_\_\_\_
- 140 \_\_\_\_\_
- 160 \_\_\_\_\_
- 180 \_\_\_\_\_
- 200 \_\_\_\_\_
- 220 \_\_\_\_\_
- 240 \_\_\_\_\_
- 260 \_\_\_\_\_
- 280 \_\_\_\_\_
- 300 \_\_\_\_\_

**Aufpreise allgemein**

- Rücken echt bezogen \_\_\_\_\_
- Kopfteil kürzen  
5 cm (Höhe) \_\_\_\_\_
- Wandhalterung \_\_\_\_\_
- Seitenflügel \_\_\_\_\_

**Aufpreise allgemein Stoff U-Magic (SG2+)**

- bis 120 cm Breite \_\_\_\_\_
- ab 140 cm Breite \_\_\_\_\_

**Zusatzoptionen**

Stoffvariation	<b>X</b>	Keder	<b>X</b>	<b>X</b>	<b>X</b>
Kopfteil schwebend	<b>X</b>	<b>X</b>	<b>X</b>	✓	✓


**Zubehör**

passende Überwurfkissen:  
siehe Zubehör

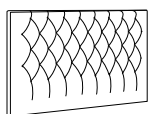
passende Überwurfkissen:  
siehe Zubehör

Licht inkl. Netzteil

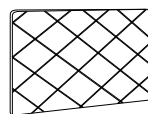
Farb- und Modellabweichungen bzw. die Korrektur von irrtümlichen Angaben behalten wir uns vor.



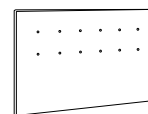
**Almeria**



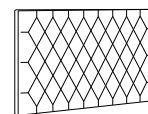
**Lyon**



**Vigo**



**Leon**



**Alicante**

Breite (von - bis)	<b>80 - 300 cm</b>	<b>140 - 300 cm</b>	<b>140 - 300 cm</b>	<b>80 - 300 cm</b>	<b>80 - 300 cm</b>
Gesamtbreite	Breite + 4 cm	Breite + 6 cm	Breite + 4 cm	Breite + 10 cm	Breite + 4 cm
Höhe ca.	104, 119 cm	118, 133 cm	103, 118, 123 cm	105, 120 cm	103, 118, 133 cm
Tiefe ca.	10 cm	11 cm	10 cm	11 cm	10 cm

Breite (cm)

- 80 \_\_\_\_\_
- 90 \_\_\_\_\_
- 100 \_\_\_\_\_
- 120 \_\_\_\_\_
- 140 \_\_\_\_\_
- 160 \_\_\_\_\_
- 180 \_\_\_\_\_
- 200 \_\_\_\_\_
- 220 \_\_\_\_\_
- 240 \_\_\_\_\_
- 260 \_\_\_\_\_
- 280 \_\_\_\_\_
- 300 \_\_\_\_\_

**Aufpreise allgemein**

- Rücken echt bezogen \_\_\_\_\_
- Kopfteil kürzen \_\_\_\_\_
- 5 cm (Höhe) \_\_\_\_\_
- Wandhalterung \_\_\_\_\_
- Seitenflügel \_\_\_\_\_

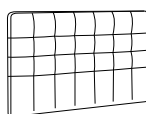
**Aufpreise allgemein Stoff U-Magic (SG2+)**

- bis 120 cm Breite \_\_\_\_\_
- ab 140 cm Breite \_\_\_\_\_

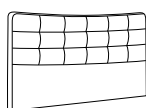
**Zusatzoptionen**

Stoffvariation	Knöpfe	<b>X</b>	<b>X</b>	<b>X</b>	<b>X</b>
Kopfteil schwebend	<b>X</b>	<b>X</b>	<b>X</b>	<b>X</b>	<b>X</b>

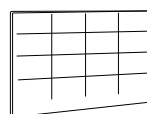
Farb- und Modellabweichungen bzw. die Korrektur von irrtümlichen Angaben behalten wir uns vor.



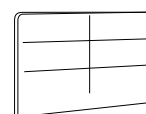
**Leeds**



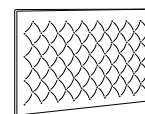
**Burgos**



**Malaga**



**San Sebastian**



**Samnaun**

Breite (von - bis)	<b>80 - 300 cm</b>	<b>160 - 220 cm</b>	<b>140 - 220 cm</b>	<b>140 - 220 cm</b>	<b>140 - 220 cm</b>
Gesamtbreite	Breite + 10 cm	Breite + 6 cm	Breite + 2 cm	Breite + 2 cm	Breite + 4 cm
Höhe ca.	105, 120 cm	110, 125 cm	109, 133 cm	103, 133 cm	105, 134 cm
Tiefe ca.	11 cm	17 cm	13 cm	13 cm	13 cm

Breite (cm)

- 80 \_\_\_\_\_
- 90 \_\_\_\_\_
- 100 \_\_\_\_\_
- 120 \_\_\_\_\_
- 140 \_\_\_\_\_
- 160 \_\_\_\_\_
- 180 \_\_\_\_\_
- 200 \_\_\_\_\_
- 220 \_\_\_\_\_
- 240 \_\_\_\_\_
- 260 \_\_\_\_\_
- 280 \_\_\_\_\_
- 300 \_\_\_\_\_

**Aufpreise allgemein**

- Rücken echt bezogen \_\_\_\_\_
- Kopfteil kürzen  
5 cm (Höhe) \_\_\_\_\_
- Wandhalterung \_\_\_\_\_
- Seitenflügel \_\_\_\_\_

**Aufpreise allgemein Stoff U-Magic (SG2+)**

- bis 120 cm Breite \_\_\_\_\_
- ab 140 cm Breite \_\_\_\_\_

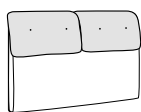
**Zusatzoptionen**

Stoffvariation	<b>X</b>	<b>X</b>	<b>X</b>	<b>X</b>	Knöpfe
Kopfteil schwebend	<b>X</b>	<b>X</b>	<b>X</b>	<b>X</b>	<b>X</b>

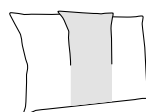
Farb- und Modellabweichungen bzw. die Korrektur von irrtümlichen Angaben behalten wir uns vor.



**Jerez**



**Ronda**



**Merida  
(3 Kissen)**

Breite (von - bis)	<b>140 - 200 cm</b>	<b>160 - 220 cm</b>	<b>160 - 220 cm</b>
Gesamtbreite	Breite + 28 cm	Breite + 2 cm	Breite + 2 cm
Höhe ca.	106, 120 cm	119 cm	127 cm
Tiefe ca.	22 cm	25 cm	15 - 27 cm

Breite (cm)

- 80 \_\_\_\_\_
- 90 \_\_\_\_\_
- 100 \_\_\_\_\_
- 120 \_\_\_\_\_
- 140 \_\_\_\_\_
- 160 \_\_\_\_\_
- 180 \_\_\_\_\_
- 200 \_\_\_\_\_
- 220 \_\_\_\_\_
- 240 \_\_\_\_\_
- 260 \_\_\_\_\_
- 280 \_\_\_\_\_
- 300 \_\_\_\_\_

**Aufpreise allgemein**

Rücken echt bezogen	✓	✗	✓
Kopfteil kürzen 5 cm (Höhe)	✗	✗	✗
Wandhalterung	✗	-	-
Seitenflügel	✗	✗	✗

**Aufpreise allgemein Stoff U-Magic (SG2+)**

bis 120 cm Breite  
ab 140 cm Breite

**Zusatzoptionen**

Stoffvariation	✗	✗	mittleres Kissen
Kopfteil schwebend	✓	✗	✗

Unterkante Kissen:  
ca. 65 cm



BOXEN FÜR POLSTERBETTEN



**LR 30**



**LR 30 G  
mit Gehrung**



**LR 40**

**LR 40 G  
mit Gehrung**

**PB 35**

3-seitig gepolsterter Bettrahmen (zerlegt) 3-seitig gepolsterter Bettrahmen (zerlegt) 3-seitig gepolsterter Bettrahmen (zerlegt) 7-fach Raster 3-seitig gepolsterter Bettrahmen (zerlegt) 7-fach Raster 3-seitig gepolsterter Bettrahmen (zerlegt) Rahmen auf Gehrung

Rahmenbreite ca.	6 cm	4 cm	6 cm	4 cm	12 cm
Wangenhöhe ca.	32 cm	32 cm	42 cm	42 cm	35 cm
Gesamthöhe ca.	46 cm (FüÙe 20)	46 cm (FüÙe 20)	56 cm (FüÙe 20)	56 cm (FüÙe 20)	49 cm (FüÙe 20)
	42 cm (FüÙe 10)	42 cm (FüÙe 10)	52 cm (FüÙe 10)	52 cm (FüÙe 10)	45 cm (FüÙe 10)
	36 cm (FüÙe 30)	36 cm (FüÙe 30)	46 cm (FüÙe 30)	46 cm (FüÙe 30)	39 cm (FüÙe 30)

Breite (x 200 cm)

- 90
- 100
- 120
- 140
- 160
- 180
- 200

**Aufpreise allgemein**

Überlänge 210/220 cm

Bettkasten

80 - 120 cm

140 - 200 cm

4-seitig-bezogen

X

X

X

Stoff U-Magic (je Box)  
(zzgl. zu SG2)

**Hinweis**

**Kopfteil Überstand beachten** immer nächsthöheres Breitenmaß bestellen  
(z.B. Liegefläche 160 cm > Kopfteil 180 cm)  
+ variable Einlegetiefe

# FÜSSE

## Füße 4 cm Höhe




**30 - 1** Holz Wenge  
**30 - 3** Holz Buche

## Füße 10 cm Höhe



**10 - 1** Holz Wenge  
**10 - 3** Holz Buche  
**10 - 6** Holz Wildeiche



**10 - 5** Stahl verchromt



**10 - 7** Stahl matt schwarz



**10 - 16** Holz Wenge mit Intarsie  
**10 - 61** Holz Buche mit Intarsie

## Füße 14 cm Höhe



**20 - 1** Holz Wenge



**20 - 3** Holz Buche  
**20 - 23** Holz Wenge



**20 - 7** Stahl verchromt  
**20 - 27** Stahl matt schwarz



**20 - 8** Stahl verchromt



**20 - 9** Stahl schwarz



**20 - 15** Stahl verchromt  
**20 - 16** Stahl schwarz



**20 - 17** Stahl verchromt



**20 - 18** Stahl matt schwarz  
**20 - 28** Stahl verchromt



**20 - 42** Stahl verchromt  
**20 - 52** Stahl matt schwarz



**20 - 51** Stahl matt schwarz



**20 - 53** Stahl matt schwarz  
**20 - 96** Stahl verchromt



**20 - 54** Stahl matt schwarz

# ZUBEHÖR

## Für Kopfteile

Überwurfkissen	Stoffgruppe 1 - 60 cm
	Stoffgruppe 2 - 60 cm

Überwurfkissen versteppt (Rauten- oder Pfeifensteppung)	Stoffgruppe 1 - 60 cm
	Stoffgruppe 2 - 60 cm

## Für Matratzen

Ersatz-Kerne

Ersatz-Hülle

## Für Bettrahmen LR/PB (Nachkauf)

Bettkasten	Breite 80/90/100/120 (1 Platte)
	Breite 140/160/180/200 (2 Platten)

## Stoff

Laufmeter Stoff	Stoffgruppe 1 - nur volle Meter, Nutzbreite ca. 140 cm
	Stoffgruppe 2 - nur volle Meter, Nutzbreite ca. 140 cm

## Lieferung

Vertragen bis zur Verwendungsstelle inkl. Aufbau





## VORZUGSKOMBINATION POLSTERBETT PEGO

### bestehend aus:

**Kopfteil** Pego  
wahlweise Höhe 117 / 133 cm

**Polsterbett** LR30

**Füße** 20-8  
wahlweise andere Füße (ggf. Aufpreis)

**Matratze** Mondo 3-Star, 2 x 90 x 200 cm  
wahlweise H2, H3, H4

**Lattenrost** Duo 28 fest, 2 x 90 x 200 cm


### Stoffauswahl - ARAGON

BEIGE	ROST	ROSE	GRÜN
PLATIN	GRAU	STONE	

# MONDO Barell

Farb- und Modellabweichungen bzw. die Korrektur von irrtümlichen Angaben behalten wir uns vor.

MONDO®



## VORZUGSKOMBINATION POLSTERBETT LYON

### bestehend aus:

**Kopfteil** Lyon  
*wahlweise Höhe 118 / 133 cm*

**Polsterbett** LR40 mit Bettkasten

**FüÙe** 30-4  
*wahlweise andere FüÙe (ggf. Aufpreis)*

**Matratze** Mondo 4-Star, 2 x 90 x 200 cm  
*wahlweise H2, H3 oder H4*

**Lattenrost** Duo 28 KG, 2 x 90 x 200 cm

### Stoffauswahl - SENTA

BEIGE	GAILLO	GRAPHITE	GRIGIO
GRIGIO-BRUNASTRO	OCEAN	OLIVE-GR AU	SALMON
STONE	TERRA-BRAUN	VERDE-MAGGIO	VIOLET-SEGNALE

# MONDO MATRATZEN



**Mondo  
3-Sterne TFK**



**Mondo  
4-Sterne TFK**




**Mondo  
5-Sterne TFK**

Härtegrad	H2, H3 und H4	H2, H3 und H4	H2, H3 und H4
Höhe ca.	19 cm	22 cm	25 cm
Kern	7-Zonen-Tonnentaschenfederkern, mit beidseitiger Komfortschaumauflage	7 Zonen Tonnentaschenfederkern, mit beidseitiger Komfortschaumauflage	7-Zonen-Tonnentaschenfederkern, Oberseite: ca. 4 cm Gelactive-Auflage, Unterseite: ca. 6 cm Komfortschaumauflage
Bezug	Doppeltuch, 4-seitiger, grauer Reißverschluss, 4 Griffbänder  Bezug abnehmbar und waschbar bis 60 °C	Doppeltuch mit grauem Klimaband, 4-seitiger, grauer Reißverschluss, 4 Griffbänder  Bezug abnehmbar und waschbar bis 60 °C	Doppeltuch mit grauem Klimaband, 4-seitiger, grauer Reißverschluss, 4 Griffbänder  Bezug abnehmbar und waschbar bis 60 °C
Bezug abnehmbar und waschbar	✓	✓	✓

Breite (x 200 cm)

- 80 \_\_\_\_\_
- 90 \_\_\_\_\_
- 100 \_\_\_\_\_
- 120 \_\_\_\_\_
- 140 \_\_\_\_\_

# WAVE PERFORMANCE MATRATZEN



	<b>WAVE Performance Soft</b>	<b>WAVE Performance Medium</b>	<b>WAVE Performance Fest</b>	<b>WAVE Performance Extra Fest</b>
Härtegrad	SOFT	MEDIUM	FEST	EXTRA FEST
Höhe ca.	26 cm	26 cm	26 cm	26 cm
Kern	Konturauflage aus <b>Viscool®</b> mit 3-D Würfelstruktur für eine noch anschmiegsamere Körperanpassung. <b>Mittelschicht:</b> 2 hochelastische Kaltschäume mit progressivem Aufbau für eine optimale Unterstützung.		Konturauflage aus <b>Memoryfoam</b> mit 3-D Würfelstruktur für eine noch anschmiegsamere Körperanpassung. <b>Mittelschicht:</b> hochelastischem Kaltschaum + Taschenfederkern mit progressivem Aufbau für eine optimale Unterstützung (ca. 672 Federn bei 90 x 200 cm).	
Bezug	Doppeltuch - 100 % Polyester, Wellenoptik Seitenboden: umlaufendes Klimaband, grauer Polyesterstoff (100 % Polyester) 4-seitiger, teilbarer Reißverschluss Unterseite mit Antirutsch-Beschichtung - ermöglicht die Kombination mit Boxspringbetten			
Bezug abnehmbar und waschbar	✓	✓	✓	✓

Breite (x 200 cm)
90 x 190 cm
- -
80
90
100
120
140
160
180
200

**Aufpreise allgemein**  
Überlänge 210/220 cm

# LATTENROSTE



**DUO 28 fest - unverstellbar -**



**DUO 28 KF - verstellbar -**



**DUO 28 KG - verstellbar -**



**DUO 28 EL - elektrisch verstellbar-**



**DUO 28 XXL fest - unverstellbar -**

	Federholzrahmen 7 - Liegezon Lattenrost	Federholzrahmen 7 - Liegezon Lattenrost	Federholzrahmen 7 - Liegezon Lattenrost	Federholzrahmen 7 - Liegezon Lattenrost	Federholzrahmen 7 - Liegezon Lattenrost
Bauhöhe ca.	8 cm	8 cm	10 cm	10 cm (flachbauweise)	10 cm
Eigenschaften	28 Federholzleisten, Rahmen unfoliert	28 Federholzleisten, Kopf- und Fußteil manuell verstellbar	28 Federholzleisten, Rahmen unfoliert, Fußteil mittels Gasfeder- unterstützung aufklappbar	28 Federholzleisten, 2-motoriger Antrieb des langen Rücken- sowie Fußteils	28 Federholzleisten, verstärkte Federholzleis- ten sowie erhöhte und verstärkte Außenholme - geeignet für Personen mit einem Körpergewicht von bis zu 150 kg
Extras	5-fache Härteregulierung	5-fache Härteregulie- rung, Kopf- und Fußteil individuell verstellbar	5-fache Härteregulie- rung, Kopfteil ver- stellbar + Fußteil aufklappbar (Bett- kastenöffnung)	5-fache Härteregulie- rung, Kopf-, Rücken- und Fußteil elektrisch verstellbar, Optional mit Funkfernbedie- nung	8-fache Härteregulie- rung
Made in Germany	✓	✓	✓	✓	✓

Größe in cm

- 80 x 200

---

- 80 x 210

---

- 80 x 220

---

- 90 x 190

---

- 90 x 200

---

- 90 x 210

---

- 90 x 220

---

- 100 x 200

---

- 100 x 210

---

- 100 x 220

---

- 120 x 200

---

- 140 x 200

---

**Zubehör**

Funk-Fernbedienung	-	-	-	-	-
Sondergrößen	X	X	X	X	X



Farb- und Modellabweichungen bzw. die Korrektur von irrtümlichen Angaben behalten wir uns vor.



**Trio 44 fest  
- unverstellbar -**



**Trio 44 KF  
- verstellbar -**



**Trio 44 KFG  
- verstellbar -**



**Trio 44 EL  
- elektrisch verstellbar -**

	Federholzrahmen 7 - Liegezonen Lattenrost	Federholzrahmen 7 - Liegezonen Lattenrost	Federholzrahmen 7 - Liegezonen Lattenrost	Federholzrahmen 7 - Liegezonen Lattenrost
Bauhöhe ca.	8 cm	8 cm	10 cm	10 cm (flachbauweise)
Eigenschaften	44 Federholzleisten	44 Federholzleisten	44 Federholzleisten, Fußteil mittels Gasfeder- unterstützung aufklappbar	44 Federholzleisten, 2-motoriger Antrieb zur Verstellung des langen Rücken- sowie Fußteils
Extras	9-fache Härteregulierung	9-fache Härteregulierung, Kopf- und Fußteil verstellbar	9-fache Härteregulierung, Kopf- u. Fußteil verstellbar + Fußteil aufklappbar, extra langes Rückenteil, Bettkastenöffnung	9-fache Härteregulierung, Kopf- und Fußteil elektrisch verstellbar, optional mit Funkfernbedienung

Made in Germany	✓	✓	✓	✓
-----------------	---	---	---	---

Größe in cm
80 x 200
80 x 210
80 x 220
90 x 200
90 x 210
90 x 220
100 x 200
100 x 210
100 x 220
120 x 200
140 x 200

### Zubehör

Funk-Fernbedienung	-	-	-	-
Sondergrößen	✓	✓	✓	✓

# MONDO Barell

Farb- und Modellabweichungen bzw. die Korrektur von irrtümlichen Angaben behalten wir uns vor.

MONDO®



# MONDO Barell

Farb- und Modellabweichungen bzw. die Korrektur von irrtümlichen Angaben behalten wir uns vor.

MONDO®



Hocker 1  
dreieckig



Sitzwürfel  
eckig



Hocker 4  
rund



Hocker 2  
rund



Bettruhe  
mit Füßen 20-8



Nachtkonsole  
schmal

# BEISTELLMÖBEL



**Nachtkonsole**

mit Glasplatte  
Höhe 50 cm  
Breite 45 cm  
Tiefe 45 cm



**Nachtkonsole XL**

mit Glasplatte  
Höhe 60 cm  
Breite 45 cm  
Tiefe 45 cm



**Kissen-Set**

je 1 Kissen  
in einer Farbe  
Set je 1 x 40 x 40,  
50 x 50, 40 x 60 cm



**Nackenrolle**

Breite ca. 85 cm  
Ø ca. 15 cm



**Bettruhe**

mit Gasdruckfeder  
Höhe 58 cm  
Tiefe 50 cm



**Bettruhe mit Füßen**

mit Gasdruckfeder  
Höhe 39 cm  
+ Fußhöhe = Gesamthöhe, Tiefe 50 cm



**Kissen**

je 2 Stk.  
in einer Farbe



**Plaid**

Tiefe ca. 52 cm

Breite 80 cm

Breite 90 cm

Breite 100 cm

Breite 140 cm

40 x 40 cm

50 x 50 cm

40 x 60 cm

Breite 90/100 cm

Breite 120/140 cm

Breite 160/180 cm

Breite 200 cm

Breite 240/280 cm

**Hinweis**

ggf. Aufpreise für Füße



**Hocker 1**  
dreieckig

Höhe ca. 44 cm  
Breite ca. 45 cm  
Tiefe ca. 45 cm



**Hocker 2**  
rund

Höhe ca. 42 cm  
Ø ca. 42 cm



**Hocker 3**  
eckig

Höhe ca. 43 cm  
Breite ca. 66 cm  
Tiefe ca. 66 cm



**Hocker 4**  
rund

Höhe ca. 42 cm  
Ø ca. 62 cm



**Sitzwürfel**  
eckig

Höhe ca. 50 cm  
Breite 45 cm  
Tiefe 45 cm



**Sitzhocker**  
rund

Höhe ca. 50 cm  
Ø ca. 40 cm

mit Glasplatte

mit Glasplatte,  
inkl. Gürtel (schwarz)

Keder farblich absetzbar

mit Glasplatte

Aufpreis Tablett (rund)  
Wildeiche  
Wenge

Farb- und Modellabweichungen bzw. die Korrektur von irrtümlichen Angaben behalten wir uns vor.



**Nachtkonsole 1**

- Wildeiche -

mit 1 Schublade  
Höhe ca. 51 cm  
Breite ca. 40 cm  
Tiefe ca. 40 cm

Schubladenhöhe ca. 11 cm



**Nachtkonsole 2**

- Wildeiche -

mit 2 Schubladen  
Höhe ca. 51 cm  
Breite ca. 40 cm  
Tiefe ca. 40 cm

Schubladenhöhe ca. 11 cm



**Nachtkonsole 3**

- Weiß -

mit 2 Fächern  
Höhe ca. 51 cm  
Breite ca. 40 cm  
Tiefe ca. 40 cm

Regalhöhe ca. 11 cm



**Nachtkonsole mit Schubladen**

- schmal -

mit 2 Schubladen  
Höhe ca. 44 cm (ohne Füße)  
+ Fußhöhe = Gesamthöhe,  
Breite ca. 42 cm  
Tiefe ca. 45 cm  
Schubladenhöhe ca. 16 cm



**Nachtkonsole mit Schubladen**

- breit -

mit 2 Schubladen „Push-to-open“  
Höhe ca. 44 cm (ohne Füße)  
+ Fußhöhe = Gesamthöhe,  
Breite ca. 65 cm  
Tiefe ca. 45 cm  
Schubladenhöhe ca. 16 cm

Push-to-open

Klassisch

**Hinweis**

inklusive Licht und USB-Anschluss,  
ggf. Aufpreise für Füße

inklusive Licht und USB-Anschluss,  
ggf. Aufpreise für Füße

## Design

Jedes MONDO Design ist exklusiv und wird von renommierten Designern und Kreativen mit viel Gefühl für die Marke entwickelt. Schließlich geht es am Ende um die Frage, wer bei Dir einziehen darf.

Wir legen besonderen Wert darauf, dass Deine Möbel perfekt zu Dir passen und Dein Zuhause zu einem Teil von Dir machen. Neben höchster Qualität und perfekter Funktionalität achten wir deshalb besonders auf planbare Individualität und emotionale Wärme in unseren Designs.

MONDO ist exklusiv in ausgewählten führenden Einrichtungshäusern in Deiner Nähe erhältlich.

Hinter den exklusiven Designs von MONDO stecken viele kreative Köpfe:



Kurt Beier



K. W. Göcke



Ute Bröker

## Qualität

Der Name MONDO steht für zuverlässige Qualität, die Dir lange erhalten bleibt. Wir legen größten Wert auf Hochwertigkeit in Material, Verarbeitung, Funktion und Design. Jedes Möbelstück wird sorgfältig kontrolliert, um sicherzustellen, dass es all unsere strengen Richtlinien erfüllt. Wir sind sogar so überzeugt, dass wir Dir auf jedes Stück fünf Jahre Garantie\* bieten.



Abonniert unseren Newsletter für Trends, Aktionen & Inspirationen.

[www.mondo-moebel.de/newsletter](http://www.mondo-moebel.de/newsletter)

\*Es gelten die aktuellen Garantiebedingungen unter: [www.mondo-moebel.de/garantie](http://www.mondo-moebel.de/garantie)  
Modell-, Farb- und Maßabweichungen bleiben vorbehalten. Für Druckfehler übernehmen wir keine Haftung.