

Möbel LETZ

Finden und Wohlfühlen



Typenplan

PN-EM23109 von Polinova - Wohnlandschaft Variante links parkett

Wichtiger Hinweis für Sie

Etwaige Hinweise des Herstellers in dieser Produktinformation, die sich auf die Gewährleistung beziehen, haben für Sie keinerlei Bindungswirkung und können von Ihnen ignoriert werden. Ihre gesetzlichen Gewährleistungsrechte als Verbraucher uns gegenüber, als Ihrem Verkäufer, werden dadurch in keiner Weise berührt oder eingeschränkt. Sie können sich wegen aller Mängel jederzeit an uns wenden. Darüber hinaus gehende Herstellergarantien bleiben natürlich unberührt. Dieser Artikel wird hergestellt von POLINOVA Polstermöbel GmbH & Co.KG, Diepenauer Heide 1, 31603 Diepenau, Deutschland, support@polipol.de

Möbel Letz GmbH
Am Gewerbepark 11
06895 Zahna-Elster

Tel.: 035383 - 6018 50

Fax.: 035383 - 6018 17

Einzeltypenprogramm





Modellbeschreibung:

Gestell: Hartholz und andere Holzwerkstoffe
Sitz: Kaltschaum- bzw. Federkernpolsterung preisgleich wählbar
 ummantelt mit Polstervlies auf dauerelastischen Wellenfedern
 2 verschiedene Sitzhöhen preisgleich wählbar / 45 oder 47 cm
 Sitztiefenverstellung für individuelle Sitztiefe manuell / **gegen Aufpreis lieferbar**

Rücken: hochelastische Polstergurte mit hochwertigem Kaltschaum
 Alle Typen sind im Rücken unecht bezogen!
Rücken echt gegen Aufpreis lieferbar

Liegefläche: mit hochwertigem Matratzendrell bezogen / Metallgriff
Liegefläche echt gegen Aufpreis lieferbar

Armteil: Verstellung mit Rasterfunktion / **gegen Aufpreis lieferbar**

Leder: Modell ist nur einfarbig lieferbar



ca. Maßangaben in cm

Höhe: 87 oder 89
Tiefe: 103
Sitzhöhe: 45 oder 47
Sitztiefe Standard: 68
Sitztiefe mit ST: 53
Armlehne: 20

Fußausführungen preisgleich - Höhe ca. 16 cm oder 18 cm

Hinweis zu den wählbaren Füßen:
 Fußhöhe 16 cm = Sitzhöhe 45 cm
 Fußhöhe 18 cm = Sitzhöhe 47 cm



Metallfuß glänzend
W010-M03



Metallfuß schwarz mit Holz Wildeiche
W010-H07



Metallfuß schwarz
W010-M01

Sitzqualitäten preisgleich



Kaltschaum



Federkern

Sitzhöhen preisgleich



45 cm



47 cm

Bitte alle erforderlichen Vorgaben zu einer Bestellung beachten. Beginnen Sie Ihre Angaben mit der davorstehend linken Type. (Bitte Stellskizze mitsenden)

Die Nahtverarbeitung oder Notwendigkeit zusätzlicher/geänderter Nähte kann im Vergleich zwischen der Stoff-/Lederausführung unterschiedlich ausfallen. Faltenbildung ist ein normaler Prozess. Diese stellt keinen Qualitätsmangel dar, sondern ist modellbedingt gewollt und eine warentypische Eigenschaft. Alle Maßangaben sind ca. Maße und können geringfügig abweichen. Ausführungen der abgebildeten Modelle sowie deren Skizzen sind unverbindlich und können sich ändern. Technische Änderungen an unseren Produkten behalten wir uns vor. Gleiches gilt für Preisirrtümer. Maßgebend ist der aktuelle Stand der Kollektion. Die Liegeflächen-Maße (falls Schlaffunktion im Typenplan vorhanden) sind in Kombination von einem Querschläfer mit Armlehne und Spitzecke(SE) angegeben und ändern sich geringfügig in Kombination mit anderen Typen. Holz ist ein Naturprodukt und evtl. Farbabweichungen oder Maserungen können nicht beeinflusst werden und stellen keinen Reklamationsgrund dar.

Hinweis für Träger von Herzschrittmachern: Alle eingebauten Elektromotoren entsprechen den DIN- und VDE Vorschriften. Wir empfehlen, um eventuellen Problemen vorzubeugen, den Arzt zu befragen.

Beschreibung Funktionen

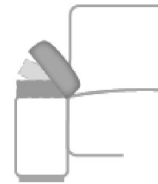
Sitztiefenverstellung (ST) ★ - gegen Aufpreis



Durch leichtes Anheben und Vorziehen des Rückenkissens gestalten Sie eine weitere Sitztiefe.















In der jeweiligen Type nur komplett und nicht individuell bestellbar.











Armteil mit Rasterverstellung (AV) - gegen Aufpreis

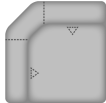

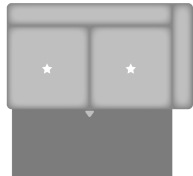
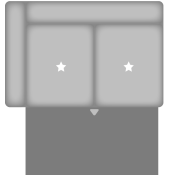



















möglich in allen Elementen mit Armlehne




Nr.	Artikel	Bild	Beschreibung	Stoff															
				100 Rücken echt	100 Rücken unecht	120 Rücken echt	120 Rücken unecht	140 Rücken echt	140 Rücken unecht	160 Rücken echt	160 Rücken unecht	180 Rücken echt	180 Rücken unecht						
Kombinationen																			
1	siehe Beschreibung		<p>AVL CanXMoLiL KSG = Canape X mit motorischer Verstellbarkeit bis zur abgeschrägten Liegeposition und großer Kopfstütze, Armteilverstellung links;</p> <p>2,5AEL ST = 2,5-Sitzer Zwischenelement mit Querschläfer-Funktion und Sitztiefenverstellung, ohne Armlehnen;</p> <p>1,5KOR ST KSGR = 1,5-Sitzer-Kombielement mit Sitztiefenverstellung, Kopfstütze groß und Anstellhocker rechts</p> <p>Liegefläche: 278 x 134 cm</p>																
2	siehe Beschreibung		<p>AVL 3L ST KSGL = 3-Sitzer mit Sitztiefenverstellung, Kopfstütze groß links und Armteilverstellung links;</p> <p>CanXMoLiR KSG AVR = Canape X mit motorischer Verstellbarkeit bis zur abgeschrägten Liegeposition, großer Kopfstütze und Armteilverstellung rechts</p>																

Nr.	Artikel	Bild	Nr.	Artikel	Bild	B	H	T	Beschreibung												
										Stoff	100 Rücken echt	100 Rücken unecht	120 Rücken echt	120 Rücken unecht	140 Rücken echt	140 Rücken unecht	160 Rücken echt	160 Rücken unecht	180 Rücken echt	180 Rücken unecht	
Sofa / Canapé																					
3	3					200	87 ODER 89	103	3-Sitzer	-											
4	2,5					174	87 ODER 89	103	2,5-Sitzer	-											
Abschlusselement																					
5	3L		6	3R		180	87 ODER 89	103	3-Sitzer, Armlehne links oder rechts	-											
7	2,5L		8	2,5R		154	87 ODER 89	103	2,5-Sitzer, Armlehne links oder rechts	-											
9	1,5XXLL		10	1,5XXLR		128	87 ODER 89	103	1,5-Sitzer XXL, Armlehne links oder rechts; mit durchgehender Sitz- und Rückenoptik	-											
11	Aho1,5		12	1,5AhoR		117	87 ODER 89	103	1,5-Sitzer mit Anstelhocker links oder rechts	-											
13	CanXL		14	CanXR		102	87 ODER 89	179	Canape X, Armlehne links oder rechts	-											
15	CanXMoLIL		16	CanXMoLIR		102	87 ODER 89	179 - 211	Canape X mit motorischer Verstellbarkeit bis zur abgeschrägten Liegeposition Bedienung per Handschalter, Armlehne links oder rechts, keine ST möglich	-											

Nr.	Artikel	Bild	Nr.	Artikel	Bild	B	H	T	Beschreibung												
										Stoff	100 Rücken echt	100 Rücken unecht	120 Rücken echt	120 Rücken unecht	140 Rücken echt	140 Rücken unecht	160 Rücken echt	160 Rücken unecht	180 Rücken echt	180 Rücken unecht	
17	CanXLL		18	CanXLR		128	87 ODER 89	179	Canape XL, Armlehne links oder rechts	-											
19	CanXLMoLIL		20	CanXLMoLIR		128	87 ODER 89	179 - 211	Canape XL mit motorischer Verstellbarkeit bis zur abgeschrägten Liegeposition Bedienung per Handschalter, Armlehne links oder rechts, keine ST möglich	-											
21	1,5KOL		22	1,5KOR		98	87 ODER 89	220	1,5-Sitzer-Kombielement mit Anstelhocker links oder rechts ST im Eckteil nicht möglich	-											
23	1KOL		24	1KOR		98	87 ODER 89	194	1-Sitzer-Kombielement mit Anstelhocker links oder rechts ST im Eckteil nicht möglich	-											
Zwischenelement																					
25	2,5EL					134	87 ODER 89	103	2,5-Sitzer, ohne Armlehnen	-											
Ecke																					
26	SE					98	87 ODER 89	98	Spitzecke, ST nicht möglich	-											

Nr.	Artikel	Bild	Nr.	Artikel	Bild	B	H	T	Beschreibung												
										Stoff	100 Rücken echt	100 Rücken unecht	120 Rücken echt	120 Rücken unecht	140 Rücken echt	140 Rücken unecht	160 Rücken echt	160 Rücken unecht	180 Rücken echt	180 Rücken unecht	
27	SERR					98	87 ODER 89	98	Spitzecke mit Relaxrücken beidseitig (3-geteilte Optik), ST und Kopfstützen nicht möglich	-											
Bettcouch / Bett- /Liege- / Schlafsofa																					
28	3AL		29	3AR		180	87 ODER 89	103	3-Sitzer mit Querschläfer-Funktion, Armlehne links oder rechts; - nur in Verbindung mit Spitzecke, Canape oder Kombielement möglich - Liegefläche: 224 x 134 cm	-											
30	2,5AL		31	2,5AR		154	87 ODER 89	103	2,5-Sitzer mit Querschläfer-Funktion, Armlehne links oder rechts - nur in Verbindung mit Spitzecke, Canape oder Kombielement möglich - Liegefläche: 194 x 134 cm	-											
32	2,5AEL					134	87 ODER 89	103	2,5-Sitzer mit Querschläfer-Funktion, ohne Armlehnen - nur in Verbindung mit Spitzecke, Canape oder Kombielement möglich - Liegefläche: 126 x 134 cm	-											
Hocker																					
33	XXL Ho					127	45 ODER 47	65	XXL-Hocker, fest gepolstert, nur mit Kaltschaum- polsterung lieferbar!	-	-	-	-	-	-	-	-	-	-	-	-
34	XL Ho					87	45 ODER 47	65	XL-Hocker, fest gepolstert, nur mit Kaltschaum- polsterung lieferbar!	-	-	-	-	-	-	-	-	-	-	-	-
Kissen																					
35	Nierenkissen klein					58	25		Nierenkissen empfohlen für 2,5-Sitzer	-	-	-	-	-	-	-	-	-	-	-	-
36	Nierenkissen groß					70	25		Nierenkissen empfohlen für 3-Sitzer, CanX und CanXL	-	-	-	-	-	-	-	-	-	-	-	-
37	Kissen 40x40					40	40		Kissen	-	-	-	-	-	-	-	-	-	-	-	-

Nr.	Artikel	Bild	Nr.	Artikel	Bild	B	H	T	Beschreibung											
										Stoff	100 Rücken echt	100 Rücken unecht	120 Rücken echt	120 Rücken unecht	140 Rücken echt	140 Rücken unecht	160 Rücken echt	160 Rücken unecht	180 Rücken echt	180 Rücken unecht
38	Kissen 50x50					50	50		Kissen	-		-		-		-		-		-
39	Kissen 40x40 (Stoff)					40	40		Kissen 40x40 (Stoff)		-	-	-	-	-	-	-	-	-	-
40	Kissen 50x50 (Stoff)					50	50		Kissen 50x50 (Stoff)		-	-	-	-	-	-	-	-	-	-
Kopfstütze																				
41	Kopfstütze KS					53	16	14	Kopfstütze verstellbar in Höhe und Neigung, inkl. Kopfstützensvorrichtung	-		-		-		-		-		-
42	Kopfstütze groß KSG					63	16	14	Kopfstütze groß verstellbar in Höhe und Neigung, inkl. Kopfstützensvorrichtung nur lieferbar bei 3-Sitzern 2,5-Sitzer, 1,5-Sitzern, AhoL1,5/1,5AhoR und Canapes	-		-		-		-		-		-
43	Kopfstütze XL					90	16	14	Kopfstütze XL verstellbar in Höhe und Neigung inkl. KS-Vorrichtung nur lieferbar bei CanXL und 1,5XXL	-		-		-		-		-		-
44	Premiumkopfstütze PKS					50	28	23	Premiumkopfstütze verstellbar in Höhe und Neigung inkl. KS-Vorrichtung	-		-		-		-		-		-
45	Premiumkopfstütze groß PKSG					60	28	23	Premiumkopfstütze groß verstellbar in Höhe und Neigung inkl. KS-Vorrichtung nur lieferbar bei 3-Sitzern 2,5-Sitzer, 1,5-Sitzern, AhoL1,5/1,5AhoR und Canapes	-		-		-		-		-		-
46	Aufpreis KS-Vorrichtung								nur KS-Vorrichtung pro Sitz ohne Kopfstütze (möglich an jeder Kopfstützenposition) Bitte genau angeben!	-		-		-		-		-		-
Zubehör / Kleinteile																				
47	Aufpreis Sitztiefenverstellung								Aufpreis je ST Sitztiefenverstellung, in der jeweiligen Type nur komplett lieferbar - nur bei ausgewählten Typen möglich (s. Piktogramm)	-		-		-		-		-		-

Nr.	Artikel	Bild	Nr.	Artikel	Bild	B	H	T	Beschreibung											
										Stoff	100 Rücken echt	100 Rücken unecht	120 Rücken echt	120 Rücken unecht	140 Rücken echt	140 Rücken unecht	160 Rücken echt	160 Rücken unecht	180 Rücken echt	180 Rücken unecht
48	Aufpreis AV Armteilverstellung								Aufpreis je Armlehnenverstellung	-		-		-		-		-		-
49	Aufpreis Liegefläche echt								Aufpreis für Liegefläche echt bezogen	-		-		-		-		-		-
50	Leder 4,5m ²								nur ganze Häute (ca. 4,5m ²) Bitte beachten: Durch die vorhandenen Naturmerkmale können ca. 60-70% der Haut als Zuschnittfläche verwendet werden.	-		-		-		-		-		-