

# Möbel LETZ

*Finden und Wohlfühlen*



## Typenplan

PN-EM23109 von Polinova - Wohnlandschaft parkett

### **Wichtiger Hinweis für Sie**

Etwaige Hinweise des Herstellers in dieser Produktinformation, die sich auf die Gewährleistung beziehen, haben für Sie keinerlei Bindungswirkung und können von Ihnen ignoriert werden. Ihre gesetzlichen Gewährleistungsrechte als Verbraucher uns gegenüber, als Ihrem Verkäufer, werden dadurch in keiner Weise berührt oder eingeschränkt. Sie können sich wegen aller Mängel jederzeit an uns wenden. Darüber hinaus gehende Herstellergarantien bleiben natürlich unberührt. Dieser Artikel wird hergestellt von POLINOVA Polstermöbel GmbH & Co.KG, Diepenauer Heide 1, 31603 Diepenau, Deutschland, [office@polinova.de](mailto:office@polinova.de)

Möbel Letz GmbH  
Am Gewerbepark 11  
06895 Zahna-Elster

Tel.: 035383 - 6018 50

Fax.: 035383 - 6018 17

# Einzeltypenprogramm





**Modellbeschreibung:**

**Gestell:** Hartholz und andere Holzwerkstoffe  
**Sitz:** Kaltschaum- bzw. Federkernpolsterung preisgleich wählbar  
 ummantelt mit Polstervlies auf dauerelastischen Wellenfedern  
 2 verschiedene Sitzhöhen preisgleich wählbar / 45 oder 47 cm  
 Sitztiefenverstellung für individuelle Sitztiefe manuell / **gegen Aufpreis lieferbar**

**Rücken:** hochelastische Polstergurte mit hochwertigem Kaltschaum  
 Alle Typen sind im Rücken unecht bezogen!  
**Rücken echt gegen Aufpreis lieferbar**

**Liegefläche:** mit hochwertigem Matratzendrell bezogen / Metallgriff  
**Liegefläche echt gegen Aufpreis lieferbar**

**Armteil:** Verstellung mit Rasterfunktion / **gegen Aufpreis lieferbar**

**Leder:** Modell ist nur einfarbig lieferbar



**ca. Maßangaben in cm**

**Höhe:** 87 oder 89  
**Tiefe:** 103  
**Sitzhöhe:** 45 oder 47  
**Sitztiefe Standard:** 68  
**Sitztiefe mit ST:** 53  
**Armlehne:** 20

**Fußausführungen preisgleich - Höhe ca. 16 cm oder 18 cm**

**Hinweis zu den wählbaren Füßen:**  
 Fußhöhe 16 cm = Sitzhöhe 45 cm  
 Fußhöhe 18 cm = Sitzhöhe 47 cm



**Metallfuß glänzend**  
W010-M03



**Metallfuß schwarz mit Holz Wildeiche**  
W010-H07



**Metallfuß schwarz**  
W010-M01

**Sitzqualitäten preisgleich**



**Kaltschaum**

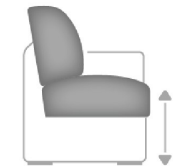


**Federkern**

**Sitzhöhen preisgleich**



**45 cm**



**47 cm**

**Bitte alle erforderlichen Vorgaben zu einer Bestellung beachten. Beginnen Sie Ihre Angaben mit der davorstehend linken Type. (Bitte Stellskizze mitsenden)**

Die Nahtverarbeitung oder Notwendigkeit zusätzlicher/geänderter Nähte kann im Vergleich zwischen der Stoff-/Lederausführung unterschiedlich ausfallen. Faltenbildung ist ein normaler Prozess. Diese stellt keinen Qualitätsmangel dar, sondern ist modellbedingt gewollt und eine warentypische Eigenschaft. Alle Maßangaben sind ca. Maße und können geringfügig abweichen. Ausführungen der abgebildeten Modelle sowie deren Skizzen sind unverbindlich und können sich ändern. Technische Änderungen an unseren Produkten behalten wir uns vor. Gleiches gilt für Preisirrtümer. Maßgebend ist der aktuelle Stand der Kollektion. Die Liegeflächen-Maße (falls Schlaffunktion im Typenplan vorhanden) sind in Kombination von einem Querschläfer mit Armlehne und Spitzecke(SE) angegeben und ändern sich geringfügig in Kombination mit anderen Typen. Holz ist ein Naturprodukt und evtl. Farbabweichungen oder Maserungen können nicht beeinflusst werden und stellen keinen Reklamationsgrund dar.

Hinweis für Träger von Herzschrittmachern: Alle eingebauten Elektromotoren entsprechen den DIN- und VDE Vorschriften. Wir empfehlen, um eventuellen Problemen vorzubeugen, den Arzt zu befragen.

## Beschreibung Funktionen

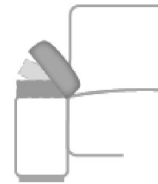
## Sitztiefenverstellung (ST) ★ - gegen Aufpreis



Durch leichtes Anheben und Vorziehen des Rückenkissens gestalten Sie eine weitere Sitztiefe.















In der jeweiligen Type nur komplett und nicht individuell bestellbar.











## Armteil mit Rasterverstellung (AV) - gegen Aufpreis

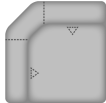

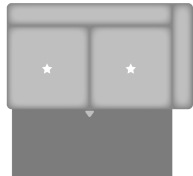
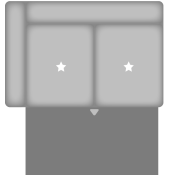









möglich in allen Elementen mit Armlehne










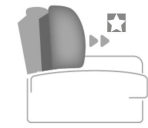
Nr.	Artikel	Bild	Beschreibung	Stoff										
				100 Rücken echt	100 Rücken unecht	120 Rücken echt	120 Rücken unecht	140 Rücken echt	140 Rücken unecht	160 Rücken echt	160 Rücken unecht	180 Rücken echt	180 Rücken unecht	
<b>Kombinationen</b>														
1	siehe Beschreibung		<p>AVL CanXMoLiL KSG = Canape X mit motorischer Verstellbarkeit bis zur abgeschrägten Liegeposition und großer Kopfstütze, Armteilverstellung links;</p> <p>2,5AEL ST = 2,5-Sitzer Zwischenelement mit Querschläfer-Funktion und Sitztiefenverstellung, ohne Armlehnen;</p> <p>1,5KOR ST KSGR = 1,5-Sitzer-Kombielement mit Sitztiefenverstellung, Kopfstütze groß und Anstellhocker rechts</p> <p>Liegefläche: 278 x 134 cm</p>											
2	siehe Beschreibung		<p>AVL 3L ST KSGL = 3-Sitzer mit Sitztiefenverstellung, Kopfstütze groß links und Armteilverstellung links;</p> <p>CanXMoLiR KSG AVR = Canape X mit motorischer Verstellbarkeit bis zur abgeschrägten Liegeposition, großer Kopfstütze und Armteilverstellung rechts</p>											




Nr.	Artikel	Bild	Nr.	Artikel	Bild	B	H	T	Beschreibung																				
										Stoff	100 Rücken echt	100 Rücken unecht	120 Rücken echt	120 Rücken unecht	140 Rücken echt	140 Rücken unecht	160 Rücken echt	160 Rücken unecht	180 Rücken echt	180 Rücken unecht									
<b>Sofa / Canapé</b>																													
3	3					200	87 ODER 89	103	3-Sitzer	-																			
4	2,5					174	87 ODER 89	103	2,5-Sitzer	-																			
<b>Abschlusselement</b>																													
5	3L		6	3R		180	87 ODER 89	103	3-Sitzer, Armlehne links oder rechts	-																			
7	2,5L		8	2,5R		154	87 ODER 89	103	2,5-Sitzer, Armlehne links oder rechts	-																			
9	1,5XXLL		10	1,5XXLR		128	87 ODER 89	103	1,5-Sitzer XXL, Armlehne links oder rechts; mit durchgehender Sitz- und Rückenoptik	-																			
11	Aho1,5		12	1,5AhoR		117	87 ODER 89	103	1,5-Sitzer mit Anstelhocker links oder rechts	-																			
13	CanXL		14	CanXR		102	87 ODER 89	179	Canape X, Armlehne links oder rechts	-																			
15	CanXMoLIL		16	CanXMoLIR		102	87 ODER 89	179 - 211	Canape X mit motorischer Verstellbarkeit bis zur abgeschrägten Liegeposition Bedienung per Handschalter, Armlehne links oder rechts, keine ST möglich	-																			

Nr.	Artikel	Bild	Nr.	Artikel	Bild	B	H	T	Beschreibung												
										Stoff	100 Rücken echt	100 Rücken unecht	120 Rücken echt	120 Rücken unecht	140 Rücken echt	140 Rücken unecht	160 Rücken echt	160 Rücken unecht	180 Rücken echt	180 Rücken unecht	
17	CanXLL		18	CanXLR		128	87 ODER 89	179	Canape XL, Armlehne links oder rechts	-											
19	CanXLMoLIL		20	CanXLMoLIR		128	87 ODER 89	179 - 211	Canape XL mit motorischer Verstellbarkeit bis zur abgeschrägten Liegeposition Bedienung per Handschalter, Armlehne links oder rechts, keine ST möglich	-											
21	1,5KOL		22	1,5KOR		98	87 ODER 89	220	1,5-Sitzer-Kombielement mit Anstelhocker links oder rechts ST im Eckteil nicht möglich	-											
23	1KOL		24	1KOR		98	87 ODER 89	194	1-Sitzer-Kombielement mit Anstelhocker links oder rechts ST im Eckteil nicht möglich	-											
<b>Zwischenelement</b>																					
25	2,5EL					134	87 ODER 89	103	2,5-Sitzer, ohne Armlehnen	-											
<b>Ecke</b>																					
26	SE					98	87 ODER 89	98	Spitzecke, ST nicht möglich	-											

Nr.	Artikel	Bild	Nr.	Artikel	Bild	B	H	T	Beschreibung												
										Stoff	100 Rücken echt	100 Rücken unecht	120 Rücken echt	120 Rücken unecht	140 Rücken echt	140 Rücken unecht	160 Rücken echt	160 Rücken unecht	180 Rücken echt	180 Rücken unecht	
27	SERR					98	87 ODER 89	98	Spitzecke mit Relaxrücken beidseitig (3-geteilte Optik), ST und Kopfstützen nicht möglich	-											
<b>Bettcouch / Bett- /Liege- / Schlafsofa</b>																					
28	3AL		29	3AR		180	87 ODER 89	103	3-Sitzer mit Querschläfer-Funktion, Armlehne links oder rechts; - nur in Verbindung mit Spitzecke, Canape oder Kombielement möglich -  Liegefläche: 224 x 134 cm	-											
30	2,5AL		31	2,5AR		154	87 ODER 89	103	2,5-Sitzer mit Querschläfer-Funktion, Armlehne links oder rechts - nur in Verbindung mit Spitzecke, Canape oder Kombielement möglich -  Liegefläche: 194 x 134 cm	-											
32	2,5AEL					134	87 ODER 89	103	2,5-Sitzer mit Querschläfer-Funktion, ohne Armlehnen - nur in Verbindung mit Spitzecke, Canape oder Kombielement möglich -  Liegefläche: 126 x 134 cm	-											
<b>Hocker</b>																					
33	XXL Ho					127	45 ODER 47	65	XXL-Hocker, fest gepolstert, nur mit Kaltschaum- polsterung lieferbar!	-	-	-	-	-	-	-	-	-	-	-	-
34	XL Ho					87	45 ODER 47	65	XL-Hocker, fest gepolstert, nur mit Kaltschaum- polsterung lieferbar!	-	-	-	-	-	-	-	-	-	-	-	-
<b>Kissen</b>																					
35	Nierenkissen klein					58	25		Nierenkissen empfohlen für 2,5-Sitzer	-	-	-	-	-	-	-	-	-	-	-	-
36	Nierenkissen groß					70	25		Nierenkissen empfohlen für 3-Sitzer, CanX und CanXL	-	-	-	-	-	-	-	-	-	-	-	-
37	Kissen 40x40					40	40		Kissen	-	-	-	-	-	-	-	-	-	-	-	-



Nr.	Artikel	Bild	Nr.	Artikel	Bild	B	H	T	Beschreibung											
										Stoff	100 Rücken echt	100 Rücken unecht	120 Rücken echt	120 Rücken unecht	140 Rücken echt	140 Rücken unecht	160 Rücken echt	160 Rücken unecht	180 Rücken echt	180 Rücken unecht
38	Kissen 50x50					50	50		Kissen	-		-		-		-		-		-
39	Kissen 40x40 (Stoff)					40	40		Kissen 40x40 (Stoff)		-	-	-	-	-	-	-	-	-	-
40	Kissen 50x50 (Stoff)					50	50		Kissen 50x50 (Stoff)		-	-	-	-	-	-	-	-	-	-
<b>Kopfstütze</b>																				
41	Kopfstütze KS					53	16	14	Kopfstütze verstellbar in Höhe und Neigung, inkl. Kopfstützensvorrichtung	-		-		-		-		-		-
42	Kopfstütze groß KSG					63	16	14	Kopfstütze groß verstellbar in Höhe und Neigung, inkl. Kopfstützensvorrichtung nur lieferbar bei 3-Sitzern 2,5-Sitzer, 1,5-Sitzern, AhoL1,5/1,5AhoR und Canapes	-		-		-		-		-		-
43	Kopfstütze XL					90	16	14	Kopfstütze XL verstellbar in Höhe und Neigung inkl. KS-Vorrichtung nur lieferbar bei CanXL und 1,5XXL	-		-		-		-		-		-
44	Premiumkopfstütze PKS					50	28	23	Premiumkopfstütze verstellbar in Höhe und Neigung inkl. KS-Vorrichtung	-		-		-		-		-		-
45	Premiumkopfstütze groß PKSG					60	28	23	Premiumkopfstütze groß verstellbar in Höhe und Neigung inkl. KS-Vorrichtung nur lieferbar bei 3-Sitzern 2,5-Sitzer, 1,5-Sitzern, AhoL1,5/1,5AhoR und Canapes	-		-		-		-		-		-
46	Aufpreis KS-Vorrichtung								nur KS-Vorrichtung pro Sitz ohne Kopfstütze (möglich an jeder Kopfstützenposition) Bitte genau angeben!	-		-		-		-		-		-
<b>Zubehör / Kleinteile</b>																				
47	Aufpreis Sitztiefenverstellung								Aufpreis je ST Sitztiefenverstellung, in der jeweiligen Type nur komplett lieferbar - nur bei ausgewählten Typen möglich (s. Piktogramm)	-		-		-		-		-		-

Nr.	Artikel	Bild	Nr.	Artikel	Bild	B	H	T	Beschreibung											
										Stoff	100 Rücken echt	100 Rücken unecht	120 Rücken echt	120 Rücken unecht	140 Rücken echt	140 Rücken unecht	160 Rücken echt	160 Rücken unecht	180 Rücken echt	180 Rücken unecht
48	Aufpreis AV Armteilverstellung								Aufpreis je Armlehnenverstellung	-		-		-		-		-		-
49	Aufpreis Liegefläche echt								Aufpreis für Liegefläche echt bezogen	-		-		-		-		-		-
50	Leder 4,5m <sup>2</sup>								nur ganze Häute (ca. 4,5m <sup>2</sup> ) Bitte beachten: Durch die vorhandenen Naturmerkmale können ca. 60-70% der Haut als Zuschnittfläche verwendet werden.	-		-		-		-		-		-