

# Möbel LETZ

*Finden und Wohlfühlen*



## Typenplan

RUUM von ANREI - Garderobe RU 06 in Astruss/ Glas lichtgrau

### **Wichtiger Hinweis für Sie**

Etwaige Hinweise des Herstellers in dieser Produktinformation, die sich auf die Gewährleistung beziehen, haben für Sie keinerlei Bindungswirkung und können von Ihnen ignoriert werden. Ihre gesetzlichen Gewährleistungsrechte als Verbraucher uns gegenüber, als Ihrem Verkäufer, werden dadurch in keiner Weise berührt oder eingeschränkt. Sie können sich wegen aller Mängel jederzeit an uns wenden. Darüber hinaus gehende Herstellergarantien bleiben natürlich unberührt. Dieser Artikel wird hergestellt von Anrei - Reisinger Gesellschaft m.b.H., Markt 80, 4363 Pabneukirchen, Österreich, [anrei@anrei.at](mailto:anrei@anrei.at)

Möbel Letz GmbH  
Am Gewerbepark 11  
06895 Zahna-Elster

Tel.: 035383 - 6018 50

Fax.: 035383 - 6018 17

# Raumordnung

Individuell planbare

# Wohnmöbel Garderoben

# Ruum



Individuell planbare

WOHNMÖBEL  
GARDEROBEN



## Produktbeschreibung

---

Holzarten: Naturbuche gebürstet, Asteiche gebürstet, Esche gebürstet, Zirbe, Astnuss

Korpus: Zerlegbarer Korpus in 3 Ausführungen erhältlich:

- Holz - Tischlerplatte massiv umleimt, Echtholz funiert
- MDF - Faserplatte deckend lackiert (Farben lt. Kollektion)
- Nachbildung - Spanplatte beschichtet in 3 Varianten
  - o Topweiß 0112 FH passend zu ANREI Reinweiß
  - o Fresko 0071 FH passend zu ANREI Lichtgrau
  - o Taupe 27166 BS passend zu ANREI Steingrau

H1-H13 werden aufgebaut geliefert

H14-H16 werden zerlegt geliefert

Innenfächer: Ausführung wie Korpus, Stärke 1,9 cm  
Glasfächer bei Alurahmentür, Stärke 0,8 cm

Innenrückwände: Korpus Holz - Reinweiß lackiert  
Korpus MDF - farbgleich lackiert  
Korpus Nachbildung - gleich Nachbildung  
Bei Nischen und Alurahmenfront  
ist die Rückwand gleich wie der Korpus ausgeführt.

Schubladen: In Buche gezinkt auf verdeckten Vollauszügen

Glas: Parsolglas Braun (Standard), Strukturglas Braun (gegen Aufpreis)

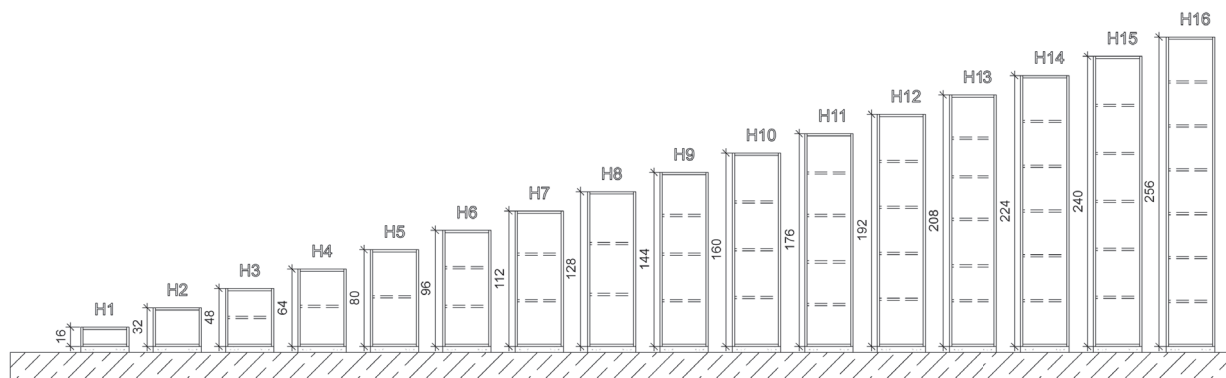
**ACHTUNG:** **Möbelteile bei denen Kippgefahr besteht, sind grundsätzlich an der Wand zu befestigen.**

Lackierte Teile in Sonderfarbe	
möglich ab Mindestwert	

# Größenraster

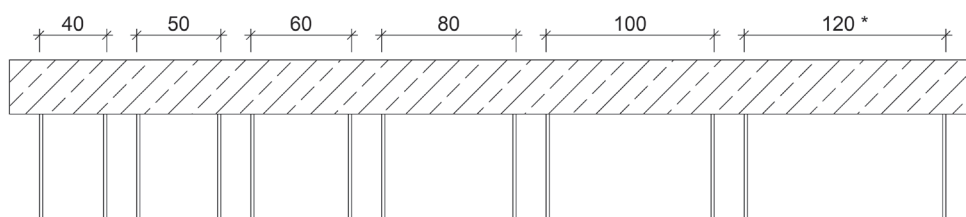
## Element-Höhen ohne Sockel im Raster 16,0 cm:

Höhenkürzungen ohne Aufpreis



## Element-Breiten:

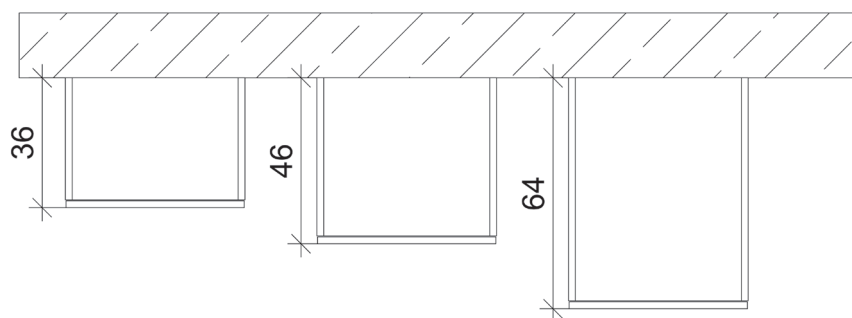
Breitenkürzungen ohne Aufpreis



Breite 120 cm nur bei Ladenelementen, Klappenelementen und Nischenlösungen

## Element-Tiefen:

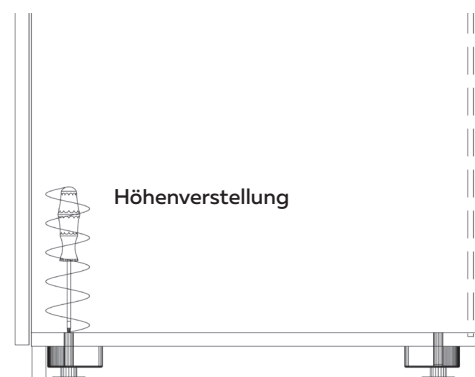
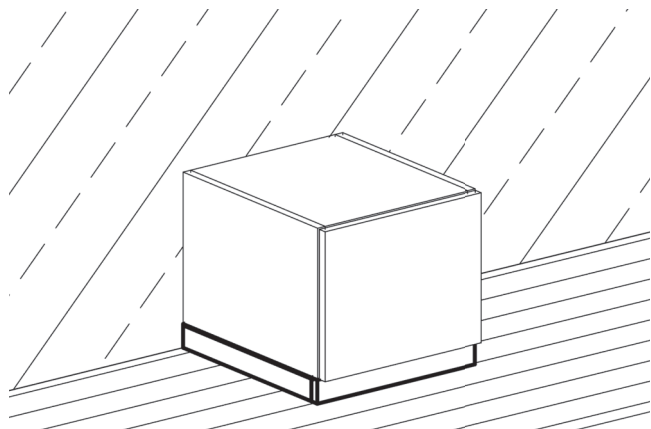
Tiefenkürzungen ohne Aufpreis:



Schrantiefe bis max. 75,0 cm: gegen Aufpreis  
Schubladentiefe max. 55,0 cm

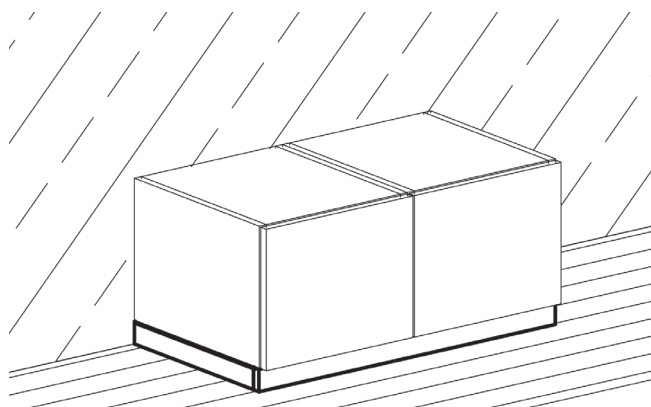
## Sockelausführung / Hängeelement

### Ausführung Elementsockel, Höhe 5,0 cm



### Ausführung Planungssockel, Höhe 5,0 cm

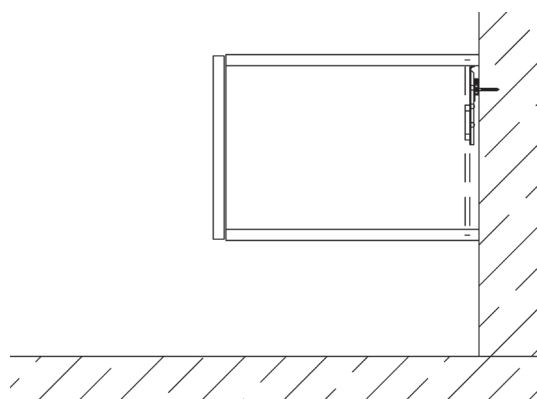
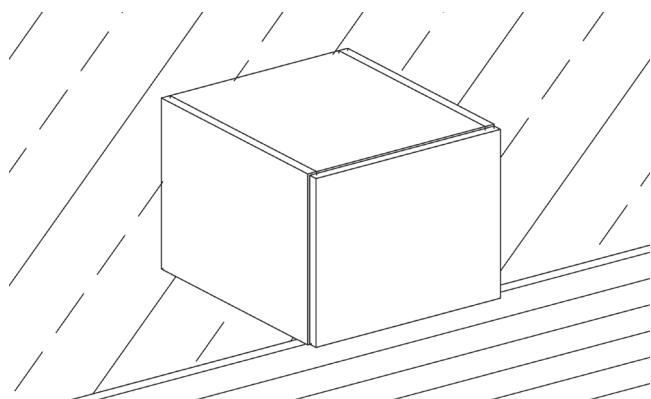
= Durchgehender Sockel  
maximale Länge in einem Stück 275 cm



### Ausführung Hängeelement H2-H10

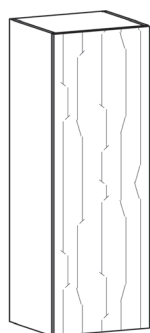
bis Tiefe 46,0 cm ohne Mehrpreis möglich.

Übertiefen bei Hängeelementen aus Sicherheitsgründen nicht möglich!




## Standardfronten H1 - H16

### Holz




### Lack

Farben Lt. Kollektion



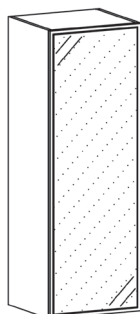
### Farbglas

Farben Lt.  
Kollektion

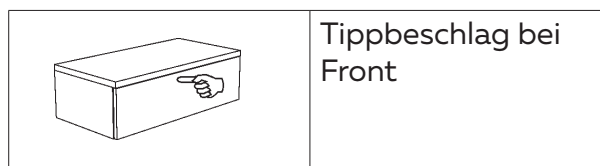


### Alurahmen

mit Parsolglas Braun (Standard)  
mit Strukturglas Braun (Aufpreis)  
Tippbeschlag bis H10 möglich



### Griffe:




Tippbeschlag bei  
Front



Knopf RS 10  
Holzknopf mit  
Metallsockel in schwarz matt



Knopf RS 20  
Metall schwarz matt  
Durchmesser 1,2 cm



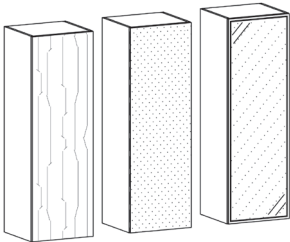
Bügel RS 320  
Metall schwarz matt  
Länge 32,0 cm



Bügel RS 128  
Metall schwarz matt  
Länge 12,8 cm

Aufpreis Strukturglas Braun bei Alurahmentür		
	Bestellnummer	je Tür
H2 - H6	46	
H7 - H11	46	
H12 - H15	46	

# Wohnmöbel, Türelement

Darstellung Maße in cm				Front 1 Holz/Lack	Front 2 Farbglas	Front 3 Alurahmen	Front 1 Holz/Lack	Front 2 Farbglas	Front 3 Alurahmen
 <p><b>Element 1-türig</b> <b>Standardfront   Breite 40,0 cm</b> Innenfächer lt. Angabe Bitte wählen: - Sockelelement (Höhe +5,0 cm) oder Aufsatz-/Hängeelement - Türanschlag (links/rechts) - Griffposition (oben/mitte/unten)</p>				Korpus Holz oder MDF lackiert			Korpus in Spanplatte		
				Höhe	Tiefe	Fächer	Best. Nr.		
32,0	36,0	0	06 21 2_						
	46,0		06 21 3_						
	64,0		06 21 4_						
48,0	36,0	1	06 31 2_						
	46,0		06 31 3_						
	64,0		06 31 4_						
64,0	36,0	1	06 41 2_						
	46,0		06 41 3_						
	64,0		06 41 4_						
80,0	36,0	1	06 51 2_						
	46,0		06 51 3_						
	64,0		06 51 4_						
96,0	36,0	2	06 61 2_						
	46,0		06 61 3_						
	64,0		06 61 4_						
112,0	36,0	2	06 71 2_						
	46,0		06 71 3_						
	64,0		06 71 4_						
128,0	36,0	2	06 81 2_						
	46,0		06 81 3_						
	64,0		06 81 4_						
144,0	36,0	3	06 91 2_						
	46,0		06 91 3_						
	64,0		06 91 4_						
160,0	36,0	3	07 01 2_						
	46,0		07 01 3_						
	64,0		07 01 4_						
176,0	36,0	4	07 11 2_						
	46,0		07 11 3_						
	64,0		07 11 4_						
192,0	36,0	4	07 21 2_						
	46,0		07 21 3_						
	64,0		07 21 4_						
208,0	36,0	5	07 31 2_						
	46,0		07 31 3_						
	64,0		07 31 4_						
224,0	36,0	5	07 41 2_						
	46,0		07 41 3_						
	64,0		07 41 4_						
240,0	36,0	5	07 51 2_						
	46,0		07 51 3_						
	64,0		07 51 4_						
256,0	36,0	6	07 61 2_						
	46,0		07 61 3_						
	64,0		07 61 4_						

Aufpreis für Stukturglas Braun bei Alurahmentür siehe in Produktbeschreibung

# Wohnmöbel, Türelement

Darstellung Maße in cm				Front 1 Holz/Lack	Front 2 Farbglas	Front 3 Alurahmen	Front 1 Holz/Lack	Front 2 Farbglas	Front 3 Alurahmen
				<p><b>Element 1-türig</b>  <b>Standardfront   Breite 50,0 cm</b>                      Innenfächer lt. Angabe                      Bitte wählen:                      - Sockelelement (Höhe +5,0 cm) oder Aufsatz-/Hängeelement                      - Türanschlag (links/rechts)                      - Griffposition (oben/mitte/unten)</p>					
				Korpus Holz oder MDF lackiert			Korpus in Spanplatte		
Höhe	Tiefe	Fächer	Best. Nr.						
32,0	36,0	0	06 22 2_						
	46,0		06 22 3_						
	64,0		06 22 4_						
48,0	36,0	1	06 32 2_						
	46,0		06 32 3_						
	64,0		06 32 4_						
64,0	36,0	1	06 42 2_						
	46,0		06 42 3_						
	64,0		06 42 4_						
80,0	36,0	1	06 52 2_						
	46,0		06 52 3_						
	64,0		06 52 4_						
96,0	36,0	2	06 62 2_						
	46,0		06 62 3_						
	64,0		06 62 4_						
112,0	36,0	2	06 72 2_						
	46,0		06 72 3_						
	64,0		06 72 4_						
128,0	36,0	2	06 82 2_						
	46,0		06 82 3_						
	64,0		06 82 4_						
144,0	36,0	3	06 92 2_						
	46,0		06 92 3_						
	64,0		06 92 4_						
160,0	36,0	3	07 02 2_						
	46,0		07 02 3_						
	64,0		07 02 4_						
176,0	36,0	4	07 12 2_						
	46,0		07 12 3_						
	64,0		07 12 4_						
192,0	36,0	4	07 22 2_						
	46,0		07 22 3_						
	64,0		07 22 4_						
208,0	36,0	5	07 32 2_						
	46,0		07 32 3_						
	64,0		07 32 4_						
224,0	36,0	5	07 42 2_						
	46,0		07 42 3_						
	64,0		07 42 4_						
240,0	36,0	5	07 52 2_						
	46,0		07 52 3_						
	64,0		07 52 4_						
256,0	36,0	6	07 62 2_						
	46,0		07 62 3_						
	64,0		07 62 4_						

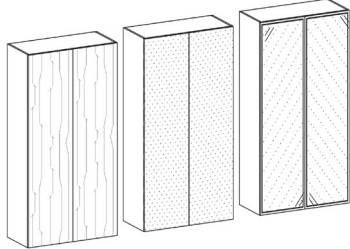
Aufpreis für Stukturglas Braun bei Alurahmentür siehe in Produktbeschreibung

# Wohnmöbel, Türelement

Darstellung Maße in cm				Front 1 Holz/Lack	Front 2 Farbglas	Front 3 Alurahmen	Front 1 Holz/Lack	Front 2 Farbglas	Front 3 Alurahmen
				<p><b>Element 1-türig</b>  <b>Standardfront   Breite 60,0 cm</b>                      Innenfächer lt. Angabe                      Bitte wählen:                      - Sockelelement (Höhe +5,0 cm) oder Aufsatz-/Hängeelement                      - Türanschlag (links/rechts)                      - Griffposition (oben/mitte/unten)</p>					
				Korpus Holz oder MDF lackiert			Korpus in Spanplatte		
Höhe	Tiefe	Fächer	Best. Nr.						
32,0	36,0	0	06 23 2_						
	46,0		06 23 3_						
	64,0		06 23 4_						
48,0	36,0	1	06 33 2_						
	46,0		06 33 3_						
	64,0		06 33 4_						
64,0	36,0	1	06 43 2_						
	46,0		06 43 3_						
	64,0		06 43 4_						
80,0	36,0	1	06 53 2_						
	46,0		06 53 3_						
	64,0		06 53 4_						
96,0	36,0	2	06 63 2_						
	46,0		06 63 3_						
	64,0		06 63 4_						
112,0	36,0	2	06 73 2_						
	46,0		06 73 3_						
	64,0		06 73 4_						
128,0	36,0	2	06 83 2_						
	46,0		06 83 3_						
	64,0		06 83 4_						
144,0	36,0	3	06 93 2_						
	46,0		06 93 3_						
	64,0		06 93 4_						
160,0	36,0	3	07 03 2_						
	46,0		07 03 3_						
	64,0		07 03 4_						
176,0	36,0	4	07 13 2_						
	46,0		07 13 3_						
	64,0		07 13 4_						
192,0	36,0	4	07 23 2_						
	46,0		07 23 3_						
	64,0		07 23 4_						
208,0	36,0	5	07 33 2_						
	46,0		07 33 3_						
	64,0		07 33 4_						
224,0	36,0	5	07 43 2_						
	46,0		07 43 3_						
	64,0		07 43 4_						
240,0	36,0	5	07 53 2_						
	46,0		07 53 3_						
	64,0		07 53 4_						
256,0	36,0	6	07 63 2_						
	46,0		07 63 3_						
	64,0		07 63 4_						

Aufpreis für Stukturglas Braun bei Alurahmentür siehe in Produktbeschreibung

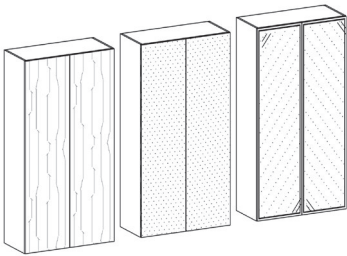
# Wohnmöbel, Türelement

Darstellung Maße in cm				Front 1 Holz/Lack	Front 2 Farbglas	Front 3 Alurahmen	Front 1 Holz/Lack	Front 2 Farbglas	Front 3 Alurahmen
				<p><b>Element 2-türig</b>  <b>Standardfront   Breite 80,0 cm</b>                  Innenfächer lt. Angabe                  Bitte wählen:                  - Sockelelement (Höhe +5,0 cm) oder Aufsatz-/Hängeelement                  - Griffposition (oben/mitte/unten)</p>					
				Korpus Holz oder MDF lackiert			Korpus in Spanplatte		
Höhe	Tiefe	Fächer	Best. Nr.						
32,0	36,0	0	06 26 2_						
	46,0		06 26 3_						
	64,0		06 26 4_						
48,0	36,0	1	06 36 2_						
	46,0		06 36 3_						
	64,0		06 36 4_						
64,0	36,0	1	06 46 2_						
	46,0		06 46 3_						
	64,0		06 46 4_						
80,0	36,0	1	06 56 2_						
	46,0		06 56 3_						
	64,0		06 56 4_						
96,0	36,0	2	06 66 2_						
	46,0		06 66 3_						
	64,0		06 66 4_						
112,0	36,0	2	06 76 2_						
	46,0		06 76 3_						
	64,0		06 76 4_						
128,0	36,0	2	06 86 2_						
	46,0		06 86 3_						
	64,0		06 86 4_						
144,0	36,0	3	06 96 2_						
	46,0		06 96 3_						
	64,0		06 96 4_						
160,0	36,0	3	07 06 2_						
	46,0		07 06 3_						
	64,0		07 06 4_						
176,0	36,0	4	07 16 2_						
	46,0		07 16 3_						
	64,0		07 16 4_						
192,0	36,0	4	07 26 2_						
	46,0		07 26 3_						
	64,0		07 26 4_						
208,0	36,0	5	07 36 2_						
	46,0		07 36 3_						
	64,0		07 36 4_						
224,0	36,0	5	07 46 2_						
	46,0		07 46 3_						
	64,0		07 46 4_						
240,0	36,0	5	07 56 2_						
	46,0		07 56 3_						
	64,0		07 56 4_						
256,0	36,0	6	07 66 2_						
	46,0		07 66 3_						
	64,0		07 66 4_						

Aufpreis für Stukturglas Braun bei Alurahmentür siehe in Produktbeschreibung  
 Asymmetrische Frontteilung im Verhältnis 60/40: gegen Aufpreis



# Wohnmöbel, Türelement

Darstellung Maße in cm				Front 1 Holz/Lack	Front 2 Farbglas	Front 3 Alurahmen	Front 1 Holz/Lack	Front 2 Farbglas	Front 3 Alurahmen
 <p><b>Element 2-türig</b> <b>Standardfront   Breite 100,0 cm</b> Innenfächer lt. Angabe Bitte wählen: - Sockelelement (Höhe +5,0 cm) oder Aufsatz-/Hängeelement - Griffposition (oben/mitte/unten)</p>				Korpus Holz oder MDF lackiert			Korpus in Spanplatte		
				Höhe	Tiefe	Fächer	Best. Nr.		
32,0	36,0	0	06 27 2_						
	46,0		06 27 3_						
	64,0		06 27 4_						
48,0	36,0	1	06 37 2_						
	46,0		06 37 3_						
	64,0		06 37 4_						
64,0	36,0	1	06 47 2_						
	46,0		06 47 3_						
	64,0		06 47 4_						
80,0	36,0	1	06 57 2_						
	46,0		06 57 3_						
	64,0		06 57 4_						
96,0	36,0	2	06 67 2_						
	46,0		06 67 3_						
	64,0		06 67 4_						
112,0	36,0	2	06 77 2_						
	46,0		06 77 3_						
	64,0		06 77 4_						
128,0	36,0	2	06 87 2_						
	46,0		06 87 3_						
	64,0		06 87 4_						
144,0	36,0	3	06 97 2_						
	46,0		06 97 3_						
	64,0		06 97 4_						
160,0	36,0	3	07 07 2_						
	46,0		07 07 3_						
	64,0		07 07 4_						
176,0	36,0	4	07 17 2_						
	46,0		07 17 3_						
	64,0		07 17 4_						
192,0	36,0	4	07 27 2_						
	46,0		07 27 3_						
	64,0		07 27 4_						
208,0	36,0	5	07 37 2_						
	46,0		07 37 3_						
	64,0		07 37 4_						
224,0	36,0	5	07 47 2_						
	46,0		07 47 3_						
	64,0		07 47 4_						
240,0	36,0	5	07 57 2_						
	46,0		07 57 3_						
	64,0		07 57 4_						
256,0	36,0	6	07 67 2_						
	46,0		07 67 3_						
	64,0		07 67 4_						

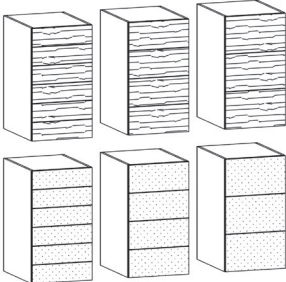
Aufpreis für Stukturglas Braun bei Alurahmentür siehe in Produktbeschreibung  
Asymmetrische Frontteilung im Verhältnis 60/40: gegen Aufeis

# *ECHT ANREI.*

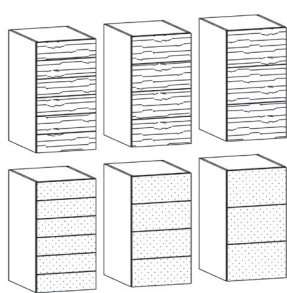
Nur das Echte überdauert die Stürme der  
Vergänglichkeit!

Seit mehr als **125** Jahre leben wir im Herzen des oberösterreichischen Mühlviertels unsere Leidenschaft für kunstvoll verarbeitete, hochwertige Möbel. Unsere ganze Begeisterung gilt Ihrer Zufriedenheit und dem ehrlichen Ziel, Ihre Lebensräume mit Freude und Schönheit zu erfüllen. Wertvolle Vollholz- und Massivholzmöbel „Made in Austria“, handwerklich meisterhaft gefertigt und umweltbewusst veredelt - in ausdrucksstarkem modernen Design: **Das ist die echte Natur von ANREI.**


# Wohnmöbel, Ladenelement

Darstellung Maße in cm				Front 4 Holz/Lack	Front 5 Farbglas	Front 4 Holz/Lack	Front 5 Farbglas
				<b>Ladenelement</b> <b>Standardfront   Breite 40,0 cm</b> Laden lt. Angabe Bitte wählen: - Sockelelement (Höhe +5,0 cm) oder Aufsatz-/Hängeelement			
				Korpus Holz oder MDF lackiert			Korpus in Spanplatte
Höhe	Tiefe	Laden	Best. Nr.				
				<b>Ladenhöhe 16 cm</b>			
16,0	36,0	1	06 11 2_				
	46,0		06 11 3_				
	64,0		06 11 4_				
32,0	36,0	2	06 21 2_				
	46,0		06 21 3_				
	64,0		06 21 4_				
48,0	36,0	3	06 31 2_				
	46,0		06 31 3_				
	64,0		06 31 4_				
64,0	36,0	4	06 41 2_				
	46,0		06 41 3_				
	64,0		06 41 4_				
80,0	36,0	5	06 51 2_				
	46,0		06 51 3_				
	64,0		06 51 4_				
96,0	36,0	6	06 61 2_				
	46,0		06 61 3_				
	64,0		06 61 4_				
				<b>Ladenhöhe 24 cm</b>			
24,0	36,0	1	06 11 6_				
	46,0		06 11 7_				
	64,0		06 11 8_				
48,0	36,0	2	06 31 6_				
	46,0		06 31 7_				
	64,0		06 31 8_				
72,0	36,0	3	06 51 6_				
	46,0		06 51 7_				
	64,0		06 51 8_				
96,0	36,0	4	06 71 6_				
	46,0		06 71 7_				
	64,0		06 71 8_				
				<b>Ladenhöhe 32 cm</b>			
32,0	36,0	1	06 21 6_				
	46,0		06 21 7_				
	64,0		06 21 8_				
64,0	36,0	2	06 41 6_				
	46,0		06 41 7_				
	64,0		06 41 8_				
96,0	36,0	3	06 61 6_				
	46,0		06 61 7_				
	64,0		06 61 8_				

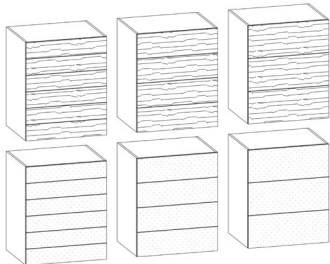
# Wohnmöbel, Landenelement

Darstellung Maße in cm				Front 4 Holz/Lack	Front 5 Farbglas	Front 4 Holz/Lack	Front 5 Farbglas
				<b>Ladenelement</b> <b>Standardfront   Breite 50,0 cm</b> Laden lt. Angabe Bitte wählen: - Sockelelement (Höhe +5,0 cm) oder Aufsatz-/Hängeelement			
				Korpus Holz oder MDF lackiert			Korpus in Spanplatte
Höhe	Tiefe	Laden	Best. Nr.				
				<b>Ladenhöhe 16 cm</b>			
16,0	36,0	1	06 12 2_				
	46,0		06 12 3_				
	64,0		06 12 4_				
32,0	36,0	2	06 22 2_				
	46,0		06 22 3_				
	64,0		06 22 4_				
48,0	36,0	3	06 32 2_				
	46,0		06 32 3_				
	64,0		06 32 4_				
64,0	36,0	4	06 42 2_				
	46,0		06 42 3_				
	64,0		06 42 4_				
80,0	36,0	5	06 52 2_				
	46,0		06 52 3_				
	64,0		06 52 4_				
96,0	36,0	6	06 62 2_				
	46,0		06 62 3_				
	64,0		06 62 4_				
				<b>Ladenhöhe 24 cm</b>			
24,0	36,0	1	06 12 6_				
	46,0		06 12 7_				
	64,0		06 12 8_				
48,0	36,0	2	06 32 6_				
	46,0		06 32 7_				
	64,0		06 32 8_				
72,0	36,0	3	06 52 6_				
	46,0		06 52 7_				
	64,0		06 52 8_				
96,0	36,0	4	06 72 6_				
	46,0		06 72 7_				
	64,0		06 72 8_				
				<b>Ladenhöhe 32 cm</b>			
32,0	36,0	1	06 22 6_				
	46,0		06 22 7_				
	64,0		06 22 8_				
64,0	36,0	2	06 42 6_				
	46,0		06 42 7_				
	64,0		06 42 8_				
96,0	36,0	3	06 62 6_				
	46,0		06 62 7_				
	64,0		06 62 8_				

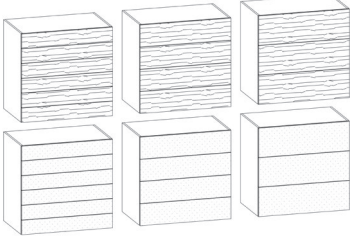
# Wohnmöbel, Ladenelement

Darstellung Maße in cm				Front 4 Holz/Lack	Front 5 Farbglas	Front 4 Holz/Lack	Front 5 Farbglas
				<b>Ladenelement</b> <b>Standardfront   Breite 60,0 cm</b> Laden lt. Angabe Bitte wählen: - Sockelelement (Höhe +5,0 cm) oder Aufsatz-/Hängeelement			
				Korpus Holz oder MDF lackiert			Korpus in Spanplatte
Höhe	Tiefe	Laden	Best. Nr.				
				<b>Ladenhöhe 16 cm</b>			
16,0	36,0	1	06 13 2_				
	46,0		06 13 3_				
	64,0		06 13 4_				
32,0	36,0	2	06 23 2_				
	46,0		06 23 3_				
	64,0		06 23 4_				
48,0	36,0	3	06 33 2_				
	46,0		06 33 3_				
	64,0		06 33 4_				
64,0	36,0	4	06 43 2_				
	46,0		06 43 3_				
	64,0		06 43 4_				
80,0	36,0	5	06 53 2_				
	46,0		06 53 3_				
	64,0		06 53 4_				
96,0	36,0	6	06 63 2_				
	46,0		06 63 3_				
	64,0		06 63 4_				
				<b>Ladenhöhe 24 cm</b>			
24,0	36,0	1	06 13 6_				
	46,0		06 13 7_				
	64,0		06 13 8_				
48,0	36,0	2	06 33 6_				
	46,0		06 33 7_				
	64,0		06 33 8_				
72,0	36,0	3	06 53 6_				
	46,0		06 53 7_				
	64,0		06 53 8_				
96,0	36,0	4	06 73 6_				
	46,0		06 73 7_				
	64,0		06 73 8_				
				<b>Ladenhöhe 32 cm</b>			
32,0	36,0	1	06 23 6_				
	46,0		06 23 7_				
	64,0		06 23 8_				
64,0	36,0	2	06 43 6_				
	46,0		06 43 7_				
	64,0		06 43 8_				
96,0	36,0	3	06 63 6_				
	46,0		06 63 7_				
	64,0		06 63 8_				

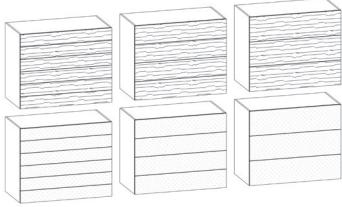
# Wohnmöbel, Ladenelement

Darstellung Maße in cm				Front 4 Holz/Lack	Front 5 Farbglas	Front 4 Holz/Lack	Front 5 Farbglas
				<b>Ladenelement</b> <b>Standardfront   Breite 80,0 cm</b> Laden lt. Angabe Bitte wählen: - Sockelelement (Höhe +5,0 cm) oder Aufsatz-/Hängeelement			
				Korpus Holz oder MDF lackiert			Korpus in Spanplatte
Höhe	Tiefe	Laden	Best. Nr.				
				<b>Ladenhöhe 16 cm</b>			
16,0	36,0	1	06 16 2_				
	46,0		06 16 3_				
	64,0		06 16 4_				
32,0	36,0	2	06 26 2_				
	46,0		06 26 3_				
	64,0		06 26 4_				
48,0	36,0	3	06 36 2_				
	46,0		06 36 3_				
	64,0		06 36 4_				
64,0	36,0	4	06 46 2_				
	46,0		06 46 3_				
	64,0		06 46 4_				
80,0	36,0	5	06 56 2_				
	46,0		06 56 3_				
	64,0		06 56 4_				
96,0	36,0	6	06 66 2_				
	46,0		06 66 3_				
	64,0		06 66 4_				
				<b>Ladenhöhe 24 cm</b>			
24,0	36,0	1	06 16 6_				
	46,0		06 16 7_				
	64,0		06 16 8_				
48,0	36,0	2	06 36 6_				
	46,0		06 36 7_				
	64,0		06 36 8_				
72,0	36,0	3	06 56 6_				
	46,0		06 56 7_				
	64,0		06 56 8_				
96,0	36,0	4	06 76 6_				
	46,0		06 76 7_				
	64,0		06 76 8_				
				<b>Ladenhöhe 32 cm</b>			
32,0	36,0	1	06 26 6_				
	46,0		06 26 7_				
	64,0		06 26 8_				
64,0	36,0	2	06 46 6_				
	46,0		06 46 7_				
	64,0		06 46 8_				
96,0	36,0	3	06 66 6_				
	46,0		06 66 7_				
	64,0		06 66 8_				

# Wohnmöbel, Ladenelement

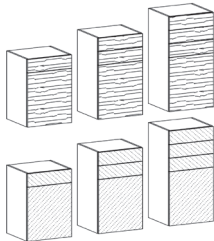
Darstellung Maße in cm				Front 4 Holz/Lack	Front 5 Farbglas	Front 4 Holz/Lack	Front 5 Farbglas
 <p><b>Ladenelement</b> <b>Standardfront   Breite 100,0 cm</b> Laden lt. Angabe Bitte wählen: - Sockelelement (Höhe +5,0 cm) oder Aufsatz-/Hängeelement</p>				Korpus Holz oder MDF lackiert		Korpus in Spanplatte	
				Höhe	Tiefe	Laden	Best. Nr.
				<b>Ladenhöhe 16 cm</b>			
16,0	36,0	1	06 17 2_				
	46,0		06 17 3_				
	64,0		06 17 4_				
32,0	36,0	2	06 27 2_				
	46,0		06 27 3_				
	64,0		06 27 4_				
48,0	36,0	3	06 37 2_				
	46,0		06 37 3_				
	64,0		06 37 4_				
64,0	36,0	4	06 47 2_				
	46,0		06 47 3_				
	64,0		06 47 4_				
80,0	36,0	5	06 57 2_				
	46,0		06 57 3_				
	64,0		06 57 4_				
96,0	36,0	6	06 67 2_				
	46,0		06 67 3_				
	64,0		06 67 4_				
				<b>Ladenhöhe 24 cm</b>			
24,0	36,0	1	06 17 6_				
	46,0		06 17 7_				
	64,0		06 17 8_				
48,0	36,0	2	06 37 6_				
	46,0		06 37 7_				
	64,0		06 37 8_				
72,0	36,0	3	06 57 6_				
	46,0		06 57 7_				
	64,0		06 57 8_				
96,0	36,0	4	06 77 6_				
	46,0		06 77 7_				
	64,0		06 77 8_				
				<b>Ladenhöhe 32 cm</b>			
32,0	36,0	1	06 27 6_				
	46,0		06 27 7_				
	64,0		06 27 8_				
64,0	36,0	2	06 47 6_				
	46,0		06 47 7_				
	64,0		06 47 8_				
96,0	36,0	3	06 67 6_				
	46,0		06 67 7_				
	64,0		06 67 8_				

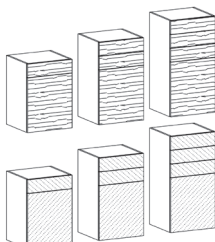
# Wohnmöbel, Ladenelement

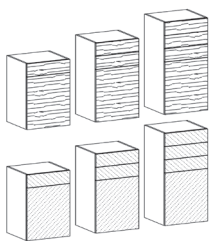
Darstellung Maße in cm				Front 4 Holz/Lack	Front 5 Farbglas	Front 4 Holz/Lack	Front 5 Farbglas
 <p><b>Ladenelement</b> <b>Standardfront   Breite 120,0 cm</b> Laden lt. Angabe Bitte wählen: - Sockelelement (Höhe +5,0 cm) oder Aufsatz-/Hängeelement</p>				Korpus Holz oder MDF lackiert		Korpus in Spanplatte	
				Höhe	Tiefe	Laden	Best. Nr.
<b>Ladenhöhe 16 cm</b>							
16,0	36,0	1	06 18 2_				
	46,0		06 18 3_				
	64,0		06 18 4_				
32,0	36,0	2	06 28 2_				
	46,0		06 28 3_				
	64,0		06 28 4_				
48,0	36,0	3	06 38 2_				
	46,0		06 38 3_				
	64,0		06 38 4_				
64,0	36,0	4	06 48 2_				
	46,0		06 48 3_				
	64,0		06 48 4_				
80,0	36,0	5	06 58 2_				
	46,0		06 58 3_				
	64,0		06 58 4_				
96,0	36,0	6	06 68 2_				
	46,0		06 68 3_				
	64,0		06 68 4_				
<b>Ladenhöhe 24 cm</b>							
24,0	36,0	1	06 18 6_				
	46,0		06 18 7_				
	64,0		06 18 8_				
48,0	36,0	2	06 38 6_				
	46,0		06 38 7_				
	64,0		06 38 8_				
72,0	36,0	3	06 58 6_				
	46,0		06 58 7_				
	64,0		06 58 8_				
96,0	36,0	4	06 78 6_				
	46,0		06 78 7_				
	64,0		06 78 8_				
<b>Ladenhöhe 32 cm</b>							
32,0	36,0	1	06 28 6_				
	46,0		06 28 7_				
	64,0		06 28 8_				
64,0	36,0	2	06 48 6_				
	46,0		06 48 7_				
	64,0		06 48 8_				
96,0	36,0	3	06 68 6_				
	46,0		06 68 7_				
	64,0		06 68 8_				



# Wohnmöbel, Kombielement

Darstellung Maße in cm				Front 1 Holz/Lack	Front 2 Farbglas	Front 1 Holz/Lack	Front 2 Farbglas
				<b>Kombielement 1-türig</b> <b>Breite 40,0 cm</b> Unten mit 1 Türe, 1 Innenfach, Laden lt. Angabe Ladenhöhe: 16,0 cm Bitte wählen: - Sockelelement (Höhe +5,0 cm) oder Aufsatz-/Hängeelement - Türanschlag (links/rechts)			
				Korpus Holz oder MDF lackiert		Korpus in Spanplatte	
Höhe	Tiefe	Laden	Best. Nr.				
80,0	36,0	1	02 51 2_				
	46,0		02 51 3_				
	64,0		02 51 4_				
96,0	36,0	2	02 61 2_				
	46,0		02 61 3_				
	64,0		02 61 4_				
112,0	36,0	3	02 71 2_				
	46,0		02 71 3_				
	64,0		02 71 4_				

				<b>Kombielement 1-türig</b> <b>Breite 50,0 cm</b> Unten mit 1 Türe, 1 Innenfach, Laden lt. Angabe Ladenhöhe: 16,0 cm Bitte wählen: - Sockelelement (Höhe +5,0 cm) oder Aufsatz-/Hängeelement - Türanschlag (links/rechts)			
				Korpus Holz oder MDF lackiert		Korpus in Spanplatte	
Höhe	Tiefe	Laden	Best. Nr.				
80,0	36,0	1	02 52 2_				
	46,0		02 52 3_				
	64,0		02 52 4_				
96,0	36,0	2	02 62 2_				
	46,0		02 62 3_				
	64,0		02 62 4_				
112,0	36,0	3	02 72 2_				
	46,0		02 72 3_				
	64,0		02 72 4_				

				<b>Kombielement 1-türig</b> <b>Breite 60,0 cm</b> Unten mit 1 Türe, 1 Innenfach, Laden lt. Angabe Ladenhöhe: 16,0 cm Bitte wählen: - Sockelelement (Höhe +5,0 cm) oder Aufsatz-/Hängeelement - Türanschlag (links/rechts)			
				Korpus Holz oder MDF lackiert		Korpus in Spanplatte	
Höhe	Tiefe	Laden	Best. Nr.				
80,0	36,0	1	02 53 2_				
	46,0		02 53 3_				
	64,0		02 53 4_				
96,0	36,0	2	02 63 2_				
	46,0		02 63 3_				
	64,0		02 63 4_				
112,0	36,0	3	02 73 2_				
	46,0		02 73 3_				
	64,0		02 73 4_				

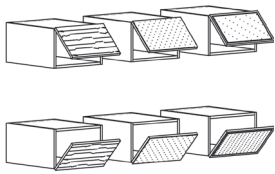
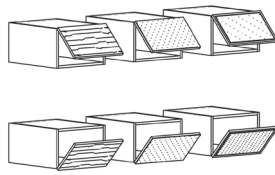
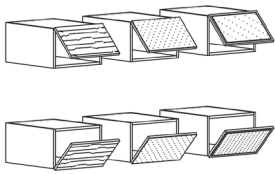
# Wohnmöbel, Kombielement

Darstellung Maße in cm				Front 1 Holz/Lack	Front 2 Farbglas	Front 1 Holz/Lack	Front 2 Farbglas
				<b>Kombielement 2-türig</b> <b>Breite 80,0 cm</b> Unten mit 2 Türen, 1 Innenfach, Laden lt. Angabe Ladenhöhe: 16,0 cm Bitte wählen: - Sockelelement (Höhe +5,0 cm) oder Aufsatz-/Hängeelement			
				Korpus Holz oder MDF lackiert		Korpus in Spanplatte	
Höhe	Tiefe	Laden	Best. Nr.				
80,0	36,0	1	02 56 2_				
	46,0		02 56 3_				
	64,0		02 56 4_				
96,0	36,0	2	02 66 2_				
	46,0		02 66 3_				
	64,0		02 66 4_				
112,0	36,0	3	02 76 2_				
	46,0		02 76 3_				
	64,0		02 76 4_				

				<b>Kombielement 2-türig</b> <b>Breite 100,0 cm</b> Unten mit 2 Türen, 1 Innenfach, Laden lt. Angabe Ladenhöhe: 16,0 cm Bitte wählen: - Sockelelement (Höhe +5,0 cm) oder Aufsatz-/Hängeelement			
				Korpus Holz oder MDF lackiert		Korpus in Spanplatte	
Höhe	Tiefe	Laden	Best. Nr.				
80,0	36,0	1	02 57 2_				
	46,0		02 57 3_				
	64,0		02 57 4_				
96,0	36,0	2	02 67 2_				
	46,0		02 67 3_				
	64,0		02 67 4_				
112,0	36,0	3	02 77 2_				
	46,0		02 77 3_				
	64,0		02 77 4_				

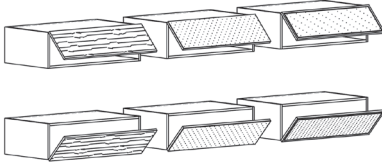
				<b>Kombielement 2-türig</b> <b>Breite 120,0 cm</b> Unten mit 2 Türen, 1 Innenfach, Laden lt. Angabe Ladenhöhe: 16,0 cm Bitte wählen: - Sockelelement (Höhe +5,0 cm) oder Aufsatz-/Hängeelement			
				Korpus Holz oder MDF lackiert		Korpus in Spanplatte	
Höhe	Tiefe	Laden	Best. Nr.				
80,0	36,0	1	02 58 2_				
	46,0		02 58 3_				
	64,0		02 58 4_				
96,0	36,0	2	02 68 2_				
	46,0		02 68 3_				
	64,0		02 68 4_				
112,0	36,0	3	02 78 2_				
	46,0		02 78 3_				
	64,0		02 78 4_				

# Wohnmöbel, Klappenelement

Darstellung Maße in cm				Front 1 Holz/Lack	Front 2 Farbglas	Front 3 Alurahmen	Front 1 Holz/Lack	Front 2 Farbglas	Front 3 Alurahmen
				<b>Klappenelement</b> <b>Breite 40,0 cm</b>  Bitte wählen: - Klappe nach UNTEN oder OBEN					
				Korpus Holz oder MDF lackiert			Korpus in Spanplatte		
Höhe	Tiefe	Fächer	Best. Nr.						
32,0	36,0	0	03 21 2_						
	46,0		03 21 3_						
	64,0		03 21 4_						
48,0	36,0	1	03 31 2_						
	46,0		03 31 3_						
	64,0		03 31 4_						
				<b>Klappenelement</b> <b>Breite 50,0 cm</b>  Bitte wählen: - Klappe nach UNTEN oder OBEN					
				Korpus Holz oder MDF lackiert			Korpus in Spanplatte		
Höhe	Tiefe	Fächer	Best. Nr.						
32,0	36,0	0	03 22 2_						
	46,0		03 22 3_						
	64,0		03 22 4_						
48,0	36,0	1	03 32 2_						
	46,0		03 32 3_						
	64,0		03 32 4_						
				<b>Klappenelement</b> <b>Breite 60,0 cm</b>  Bitte wählen: - Klappe nach UNTEN oder OBEN					
				Korpus Holz oder MDF lackiert			Korpus in Spanplatte		
Höhe	Tiefe	Fächer	Best. Nr.						
32,0	36,0	0	03 23 2_						
	46,0		03 23 3_						
	64,0		03 23 4_						
48,0	36,0	1	03 33 2_						
	46,0		03 33 3_						
	64,0		03 33 4_						

Aufpreis für Stukturglas Braun bei Alurahmentür siehe in Produktbeschreibung

# Wohnmöbel, Klappenelement

Darstellung Maße in cm				Front 1 Holz/Lack	Front 2 Farbglas	Front 3 Alurahmen	Front 1 Holz/Lack	Front 2 Farbglas	Front 3 Alurahmen		
				<b>Klappenelement</b> <b>Breite 80,0 cm</b>  Bitte wählen: - Klappe nach UNTEN oder OBEN							
				Korpus Holz oder MDF lackiert				Korpus in Spanplatte			
Höhe	Tiefe	Fächer	Best. Nr.								
32,0	36,0	0	03 24 2_								
	46,0		03 24 3_								
	64,0		03 24 4_								
48,0	36,0	1	03 34 2_								
	46,0		03 34 3_								
	64,0		03 34 4_								


				<b>Klappenelement</b> <b>Breite 100,0 cm</b>  Bitte wählen: - Klappe nach UNTEN oder OBEN							
				Korpus Holz oder MDF lackiert				Korpus in Spanplatte			
Höhe	Tiefe	Fächer	Best. Nr.								
32,0	36,0	0	03 25 2_								
	46,0		03 25 3_								
	64,0		03 25 4_								
48,0	36,0	1	03 35 2_								
	46,0		03 35 3_								
	64,0		03 35 4_								

				<b>Klappenelement</b> <b>Breite 120,0 cm</b>  Rechts mit asymmetrischer Mittelseite  Bitte wählen: - Klappe nach UNTEN oder OBEN							
				Korpus Holz oder MDF lackiert				Korpus in Spanplatte			
Höhe	Tiefe	Fächer	Best. Nr.								
32,0	36,0	0	03 26 2_								
	46,0		03 26 3_								
	64,0		03 26 4_								
48,0	36,0	1	03 36 2_								
	46,0		03 36 3_								
	64,0		03 36 4_								

# Wohnmöbel, Nischen

Darstellung Maße in cm		geschlossen	unten offen H+5 cm	seitlich offen	geschlossen	unten offen H +5 cm	seitlich offen
		<p><b>Nischenelement in Holz/Lack</b>            Plattenstärke 1,9 cm            Nischenausstattung im Zubehör erhältlich            Plattenstärke 1,3 cm ohne Aufpreis möglich</p>					
		<b>Breite 40 cm Best. Nr.</b>			<b>Breite 50 cm Best. Nr.</b>		
		64 01 10	64 01 20	64 01 30	64 02 10	64 02 20	64 02 30
Höhe	Tiefe						
32,0	36,0						
	46,0						
	64,0						
48,0	36,0						
	46,0						
	64,0						
64,0	36,0						
	46,0						
	64,0						
80,0	36,0						
	46,0						
	64,0						
96,0	36,0						
	46,0						
	64,0						
112,0	36,0						
	46,0						
	64,0						
128,0	36,0						
	46,0						
	64,0						
144,0	36,0						
	46,0						
	64,0						
160,0	36,0						
	46,0						
	64,0						
176,0	36,0						
	46,0						
	64,0						
192,0	36,0						
	46,0						
	64,0						
208,0	36,0						
	46,0						
	64,0						
224,0	36,0						
	46,0						
	64,0						
240,0	36,0						
	46,0						
	64,0						
256,0	36,0						
	46,0						
	64,0						

# Wohnmöbel, Nischen

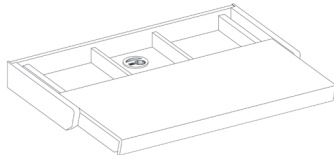
Darstellung Maße in cm		geschlossen	unten offen H+5 cm	seitlich offen	geschlossen	unten offen H +5 cm	seitlich offen
		<b>Nischenelement in Holz/Lack</b> Plattenstärke 1,9 cm Nischenausstattung im Zubehör erhältlich Plattenstärke 1,3 cm ohne Aufpreis möglich					
		<b>Breite 60 cm Best. Nr.</b>			<b>Breite 80 cm Best. Nr.</b>		
		64 03 10	64 03 20	64 03 30	64 04 10	64 04 20	64 04 30
Höhe	Tiefe						
32,0	36,0						
	46,0						
	64,0						
48,0	36,0						
	46,0						
	64,0						
64,0	36,0						
	46,0						
	64,0						
80,0	36,0						
	46,0						
	64,0						
96,0	36,0						
	46,0						
	64,0						
112,0	36,0						
	46,0						
	64,0						
128,0	36,0						
	46,0						
	64,0						
144,0	36,0						
	46,0						
	64,0						
160,0	36,0						
	46,0						
	64,0						
176,0	36,0						
	46,0						
	64,0						
192,0	36,0						
	46,0						
	64,0						
208,0	36,0						
	46,0						
	64,0						
224,0	36,0						
	46,0						
	64,0						
240,0	36,0						
	46,0						
	64,0						
256,0	36,0						
	46,0						
	64,0						

# Wohnmöbel, Nischen

Darstellung Maße in cm		geschlossen	unten offen H+5 cm	seitlich offen	geschlossen	unten offen H +5 cm	seitlich offen
		<b>Nischenelement in Holz/Lack</b> Plattenstärke 1,9 cm Nischenausstattung im Zubehör erhältlich Plattenstärke 1,3 cm ohne Aufpreis möglich					
		<b>Breite 100 cm Best. Nr.</b>			<b>Breite 120 cm Best. Nr.</b>		
		64 05 10	64 05 20	64 05 30	64 06 10	64 06 20	64 06 30
Höhe	Tiefe						
32,0	36,0						
	46,0						
	64,0						
48,0	36,0						
	46,0						
	64,0						
64,0	36,0						
	46,0						
	64,0						
80,0	36,0						
	46,0						
	64,0						
96,0	36,0						
	46,0						
	64,0						
112,0	36,0						
	46,0						
	64,0						
128,0	36,0						
	46,0						
	64,0						
144,0	36,0						
	46,0						
	64,0						
160,0	36,0						
	46,0						
	64,0						
176,0	36,0						
	46,0						
	64,0						
192,0	36,0						
	46,0						
	64,0						
208,0	36,0						
	46,0						
	64,0						
224,0	36,0						
	46,0						
	64,0						
240,0	36,0						
	46,0						
	64,0						
256,0	36,0						
	46,0						
	64,0						

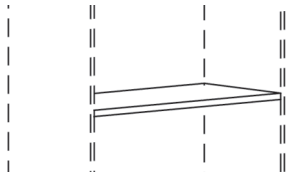
# Wohnmöbel, Nischenausstattung

Darstellung Maße in cm	Beschreibung	Naturbuche geb.	Asteiche geb. Esche geb.	Zirbe	Astnuss
---------------------------	--------------	-----------------	-----------------------------	-------	---------

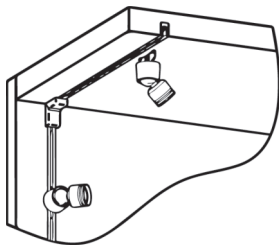
	<p><b>Sekretär Raumschrank</b> mit ausziehbarer Schreibtischplatte in Leder laut Kollektion darunter Stauraum für Schreibutensilien zur Montage in Nische inkl. integrierter Steckdose schwarz 2 USB-Charger und einen Kabelanschluss Anschlusskabellänge 300 cm Spannung 230 V, Leistung max. 3.500 W</p>				
	<b>Breite</b>	<b>Höhe</b>	<b>Tiefe</b>	<b>Bestellnummer</b>	

76,2	10,4	48,0	28 06 10				
96,2	10,4	48,0	28 07 10				
116,2	10,4	48,0	28 08 10				

Darstellung Maße in cm	Beschreibung
---------------------------	--------------


	<p><b>Nischenfach</b> Plattenstärke 2,8 cm</p>					
		<b>Breite</b> 36,2 cm	<b>Breite</b> 46,2 cm	<b>Breite</b> 56,2 cm	<b>Breite</b> 76,2 cm	<b>Breite</b> 96,2 cm

<b>Höhe</b>	<b>bis Tiefe</b>	<b>Bestellnummer</b>					
2,8	36,0	69 96 20					
	46,0	69 96 30					
	64,0	69 96 40					

	<p><b>Point- LED-Beleuchtungspaket für Nischen</b> eingefräste Stromschiene mit beliebig vielen LED-Points bestückbar Lichtfarbe: 3200K warmweiß</p>		
		<b>Bestellnummer</b>	

inkl. Einbau (ohne LED-Points)	per Paket	64 00 00/90
LED-Point	per Stk.	84 20 05

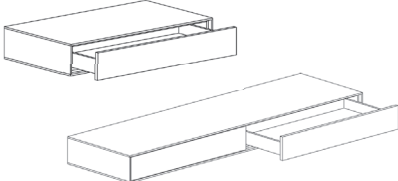
Steuerung für LED-Beleuchtung bitte seperat bestellen!

	<p><b>Spiegelrückwand</b> Mindestberechnung = 0,7 m<sup>2</sup></p>		
	<b>Breite</b>	<b>Höhe</b>	<b>Tiefe</b>

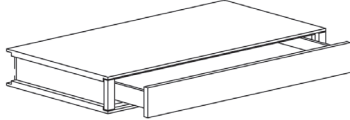
		2,4	per m <sup>2</sup>	<b>Bestellnummer</b>	111/63 17 00
--	--	-----	--------------------	----------------------	--------------



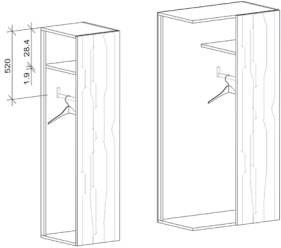
# Wohnmöbel, Anbauelement


Darstellung Maße in cm			Beschreibung	Naturbuche geb.	Asteiche geb. Esche geb.	Zirbe	Astnuss
			<b>Anbau - Designelement</b> aus Massivholz gefertigt Front mit Tippbeschlag  Breite 100 cm mit 1 Lade Breite 120/ 160/ 200 cm mit 2 Laden				
bis Elementbreite	Höhe	bis Elementtiefe	Bestellnummer				
100,0	12,0	39,5	01 13 01				
		49,5					
		67,5					
120,0		39,5	01 14 01				
		49,5					
		67,5					
160,0		39,5	01 16 01				
		49,5					
		67,5					
200,0		39,5	01 17 01				
		49,5					
		67,5					
100,0	16,0	39,5	01 23 01				
		49,5					
		67,5					
120,0		39,5	01 24 01				
		49,5					
		67,5					
160,0		39,5	01 26 01				
		49,5					
		67,5					
200,0		39,5	01 27 01				
		49,5					
		67,5					
100,0	24,0	39,5	01 33 01				
		49,5					
		67,5					
120,0		39,5	01 34 01				
		49,5					
		67,5					
160,0		39,5	01 36 01				
		49,5					
		67,5					
200,0		39,5	01 37 01				
		49,5					
		67,5					
<b>Front in Farbglass, je LVST</b>			60				
<b>Front in MDF deckend lackiert</b>							


# Wohnmöbel, Einbauelement

Darstellung Maße in cm			Beschreibung	Naturbuche geb.	Asteiche geb. Esche geb.	Zirbe	Astnuss
			<b>Einbau - Designelement</b> aus Massivholz gefertigt Front mit Tippbeschlag				
			bis Elementbreite	Höhe	bis Elementtiefe	Bestellnummer	
60,0	12,0	36,0	01 11 02				
		46,0					
		64,0					
80,0		36,0	01 12 02				
		46,0					
		64,0					
100,0		36,0	01 13 02				
		46,0					
		64,0					
60,0	16,0	36,0	01 21 02				
		46,0					
		64,0					
80,0		36,0	01 22 02				
		46,0					
		64,0					
100,0		36,0	01 23 02				
		46,0					
		64,0					
60,0	24,0	36,0	01 31 02				
		46,0					
		64,0					
80,0		36,0	01 32 02				
		46,0					
		64,0					
100,0		36,0	01 33 02				
		46,0					
		64,0					
<b>Front in Farbglass, je LVST</b>			<b>60</b>				
<b>Front in MDF deckend lackiert</b>							

# Garderoben

Darstellung Maße in cm		Nische mit Front			Nische halbseitig mit Front		
		<b>Garderobennische in Holz/Lack</b> Plattenstärke 1,9 cm oben mit Fachboden und einer Kleiderstange					
		<b>Breite 40 cm</b>	<b>Breite 50 cm</b>	<b>Breite 60 cm</b>	<b>Breite 80 cm</b>	<b>Breite 100 cm</b>	<b>Breite 120 cm</b>
		64 01 50	64 02 50	64 03 50	64 04 50	64 05 50	64 06 50
Höhe	Tiefe						
144,0	36,0						
	46,0						
	64,0						
160,0	36,0						
	46,0						
	64,0						
176,0	36,0						
	46,0						
	64,0						
192,0	36,0						
	46,0						
	64,0						
208,0	36,0						
	46,0						
	64,0						
		<b>Bestellnummer</b>					
<b>Aufpreis für Frontblende in Farbglas</b>		60					

			<b>Klapphaken schwarz matt</b> Länge, wenn aufgeklappt: 4,7 cm			
Breite	Höhe	Tiefe	Bestellnummer			
2,0	8,0		111/94 40 20			

			<b>Garderobenhaken schwarz matt</b> Befestigung von vorne Haken-Durchmesser: 1,6 cm Rosetten-Durchmesser: 3,0 cm			
Breite	Höhe	Tiefe	Bestellnummer			
3,0	3,0	4,7	111/94 40 16			

# Wohnmöbel, Sonderausstattung

Darstellung Maße in cm		Beschreibung/		
		<b>Abschlussseite/Passblenden</b> Plattenstärke: 1,9 cm Abschlussseite in Plattenstärke 1,3 cm ohne Aufpreis möglich		
		Abschlussseite	frontbündige Passblende Breite 10,0 cm	korpusbündige Passblende Breite 10,0 cm
<b>Best. Nr.</b>		<b>68 10 00</b>	<b>68 30 00</b>	<b>68 20 00</b>
Höhe	Tiefe			
37,0	36,0			
	46,0			
	64,0			
53,0	36,0			
	46,0			
	64,0			
69,0	36,0			
	46,0			
	64,0			
85,0	36,0			
	46,0			
	64,0			
101,0	36,0			
	46,0			
	64,0			
117,0	36,0			
	46,0			
	64,0			
133,0	36,0			
	46,0			
	64,0			
149,0	36,0			
	46,0			
	64,0			
165,0	36,0			
	46,0			
	64,0			
181,0	36,0			
	46,0			
	64,0			
197,0	36,0			
	46,0			
	64,0			
213,0	36,0			
	46,0			
	64,0			
229,0	36,0			
	46,0			
	64,0			
245,0	36,0			
	46,0			
	64,0			
261,0	36,0			
	46,0			
	64,0			

# Wohnmöbel, Zubehör


Darstellung Maße in cm			Beschreibung		
			<p><b>Abdeckplatte in Glas matt</b>            Farben lt. Kollektion            maximale Länge in einem Stück: 275,0 cm            Stärke: 0,8 cm, mit Distanz pads Höhe 0,2 cm  <b>ACHTUNG:</b> im Höhenraster nicht enthalten</p>		
Breite	Höhe	Tiefe	Bestellnummer	per lfm	
lfm	0,8	36,0	111/70 50 20		
lfm	0,8	46,0	70 50 30		
lfm	0,8	64,0	70 50 40		
	0,8		Sondergrößen per m <sup>2</sup>		
Mindestwert jedoch					


			<p><b>Abdeckplatte in Holz oder MDF lackiert</b>            maximale Länge in einem Stück 275,0 cm</p>		
Breite	Höhe	Tiefe	Bestellnummer	per lfm	
lfm	1,3	36,0	69 50 21		
lfm	1,3	46,0	69 50 31		
lfm	1,3	64,0	69 50 41		
lfm	1,9	36,0	69 50 22		
lfm	1,9	46,0	69 50 32		
lfm	1,9	64,0	69 50 42		

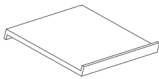
			<p><b>Steckbord in Holz oder MDF lackiert</b>            freitragend mit Steckbeschlag            Übertiefen auf Anfrage bis max. 35,8 cm möglich, ab Tiefe 25,1 cm mit Stützbügel.</p>		
Breite	Höhe	Tiefe	Bestellnummer	per lfm	
lfm	2,8	25,0	69 40 16		
Mindestwert jedoch					
Aufpreis für Schräge lt. Maßangabe			11		

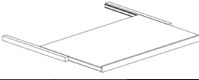
			<p><b>Sitzauflagepolster für Elemente</b>            lose oder als fixer Polster auf Elemente gelegt/geschraubt            Mindestberechnung = 0,7 lfm</p>		
			<b>bis Tiefe 36,0</b>	<b>bis Tiefe 46,0</b>	<b>bis Tiefe 64,0</b>
			<b>40 36 00</b>	<b>40 46 00</b>	<b>40 64 00</b>
Breite: lfm	Höhe: 4,0		per lfm		
Stoff I / Kundenstoff					
Stoff II					
Leder					


# Wohnmöbel, Zubehör

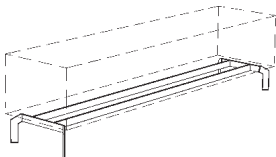
Darstellung Maße in cm			Holz/ Lack	Holz/ Lack	Holz/ Lack	Holz/ Lack
			<b>Fachboden</b> Plattenstärke 1,9 cm			
			Breite 36,2 cm	Breite 46,2 cm	Breite 56,2 cm	
Höhe	Tiefe	Best. Nr.				
1,9	29,0	69 95 20/72				
	39,0	69 95 30/73				
	57,0	69 95 40/74				

			<b>Fachboden</b> Plattenstärke 1,9 cm			
			Breite 76,2 cm	Breite 96,2 cm		
Höhe	Tiefe	Best. Nr.				
1,9	29,0	69 95 20/72				
	39,0	69 95 30/73				
	57,0	69 95 40/74				

			<b>Aufpreis für Fachboden als Schrägfach/Schuhfach ausgebildet</b>			
Höhe	Tiefe	Best. Nr.				
4,0	s. O.	69 95 21				

			<b>Aufpreis für Fachboden als Ausziehfach ausgebildet</b>			
Höhe	Tiefe	Best. Nr.				
4,0	s. O.	69 95 22				

			<b>Fachboden Glas</b> Parsolglas braun			
			Breite 36,2	Breite 46,2	Breite 56,2	Breite 76,2
Höhe	Tiefe	Best. Nr.				
0,8	29,0	69 73 20				
	39,0	69 73 30				
	57,0	69 73 40				

			<b>Fußgestell in Metall</b> schwarz matt beschichtet Höhe 16 cm passend zu den Elementtiefen 36 cm und 46 cm. Maximale Länge des Fußgestells 240,0 cm			
			Bestellnummer			
Elementtiefe 36,0 cm			80			
Elementtiefe 46,0 cm			80			

# Wohnmöbel, Paneele

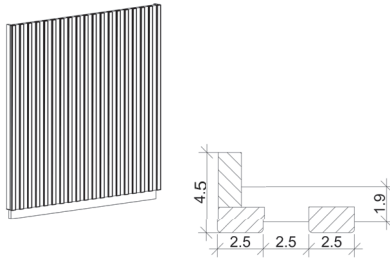
Darstellung Maße in cm			Beschreibung	Holz (alle Holzarten)	MDF matt lackiert
			<b>Rückwandpaneel</b> Tischlerplatte massiv umleimt und quer furniert inkl. Einhängvorrichtung und Abdeckung seitlich und oben. Bei Bestellung bitte genaue Maßangaben anführen.		
Breite	Höhe	Tiefe		Bestellnummer	per m <sup>2</sup>
		5,0	per m <sup>2</sup>	111/63 09 00	
Mindestwert jedoch					

			<b>Rückwandpaneel</b> Tischlerplatte massiv umleimt und quer furniert Breite in einem Stück max. 130,0 cm Bei Bestellung bitte genaue Maßangaben anführen. Abdeckung seitlich und oben mit 3 cm Absetzung nach innen.		
			Beleuchtung an den Seitenkanten gegen Aufpreis möglich.		
			Oberfläche in Holz oder MDF lackiert. Bitte bei Bestellung angeben!		
Breite	Höhe	Tiefe		Bestellnummer	per m <sup>2</sup>
		5,0	per m <sup>2</sup>	111/63 12 00	
Mindestwert jedoch					

			<b>Aufpreis für Ausschnitt in Rückwandpaneel</b>		
				Bestellnummer	
				63 00 00/13	

			<b>LED-Lichtband für Rückwandpaneel</b> Einbau in oberer Kante und den seitlichen Kanten möglich Steuerung bitte separat bestellen.		
				Bestellnummer	
LED-Lichtband per lfm, inkl. Einbau				84 08 10	

# Wohnmbel, Paneele

Darstellung Mae in cm	Beschreibung	Naturbuche geb.	Asteiche geb. Esche geb.	Zirbe	Astnuss
	<p><b>Designpanel</b>                      Panel deckend lackiert in Farben lt. Kollektion                      Dekoleisten in Massivholz                      Breite nur im Raster 5,0 cm erhltlich (+2,5 cm fr Abschlussleiste)</p>				
	<b>Tiefe</b>	<b>Bestellnummer</b>	<b>per m<sup>2</sup></b>		
ohne Sockel	4,5	111/63 25 00			
mit Sockel	4,5	111/63 26 00			
<b>Mindestwert jedoch</b>					
Klapphaken per Stck		111/94 40 20			
Elementausschnitt in Designpanel		63 25 00/13			

		<p><b>Glasbord fr Designpanel</b>                      in Rckwand und Holzleisten eingenetet                      Parsolglas braun                      ACHTUNG: Bordposition auf Plan angeben</p>			
Breite	Hhe	Tiefe	Bestellnummer	nutzbare Tiefe	
60,0	0,8	22,5	111/70 54 03	20 cm	
80,0	0,8	22,5	111/70 54 04	20 cm	
100,0	0,8	22,5	111/70 54 05	20 cm	
120,0	0,8	22,5	111/70 54 06	20 cm	



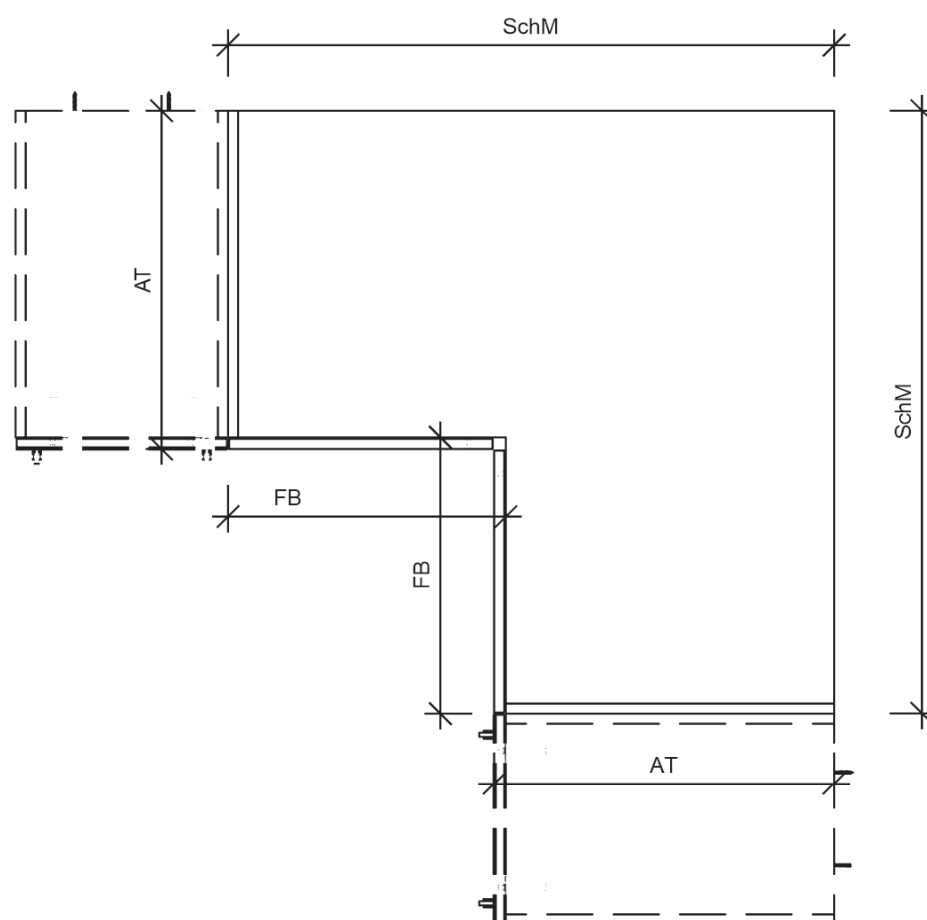
# Wohnmöbel, Eckschrankausführung

Bitte wählen Sie das gewünschte Element aus der Typenübersicht aus.

Eckschrankausführung nur bei Standardfront Holz, Lack und Farbglass möglich.

Die Werte in der Tabelle stellen das **Schenkelmaß „SchM“** für die jeweilige Frontbreite und Anbautiefe dar. Dadurch erhalten Sie ein korrektes Planungsmaß. Bei unterschiedlichen Anbautiefen geben wir Ihnen gerne die Sondermaße bekannt.

Maße in cm				Bestellnummer	(alle Holzarten)
Frontbreite „FB“	Anbautiefe „AT“ (links/rechts)	Schenkelmaß „SchM“			
40,0	36,0	76,2		E 80	
40,0	46,0	86,2		E 80	
40,0	64,0	104,2		E 80	
Aufpreis auf Element 2-türig Breite 80,0 cm				E 80	
50,0	36,0	86,2		E 100	
50,0	46,0	96,2		E 100	
50,0	64,0	114,2		E 100	
Aufpreis auf Element 2-türig Breite 100,0 cm				E 100	



Individuell planbare

# Schränke

# Ruum

---

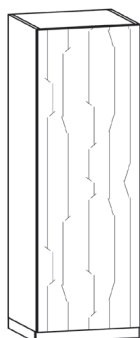


Individuell planbare

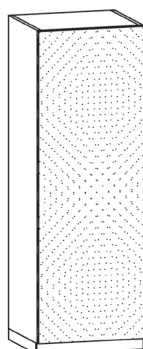
SCHRÄNKE

## Standardfronten H14 - H16 (Schränke)

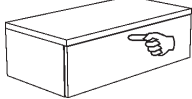
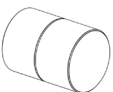



### Holz



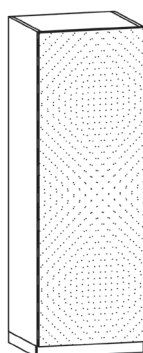
### Lack Farben lt. Kollektion



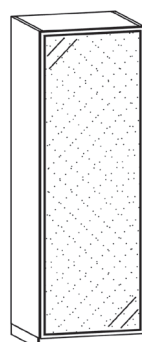
### Griffe:

	<b>Tippschlag bei Front</b> (nicht möglich bei Alurahmen)
	<b>Knopf RS 10</b> Holzknopf mit Metallsockel in schwarz matt
	<b>Knopf RS 20</b> Metall schwarz matt Durchmesser 1,2 cm
	<b>Bügel RS 320</b> Metall schwarz matt Länge 32,0 cm
	<b>Bügel RS 128</b> Metall schwarz matt Länge 12,8 cm

### Farbglas Farben lt. Kollektion



### Alurahmen mit Glasfüllung TIP- ON nicht möglich



Parsolglas Braun (Standard)

Strukturglas Braun (gegen Aufpreis)

#### Aufpreis Strukturglas Braun bei Alurahmentür

	Bestellnummer	je Tür
H14 - H15	46	

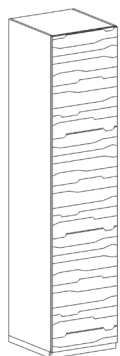
## Designfront H14-H16 (Schränke)

### Front A


Holzfront quer/  
Lackfront mit  
Holzblende unten

Farbglasfront  
mit Holzblende unten


A - 1



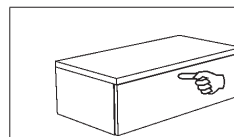
A - 1



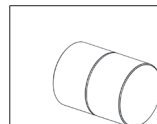
A - 2



### Griffe:



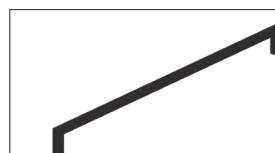
Tippbeschlag bei  
Front



Knopf RS 10  
Holzknopf mit  
Metallsokkel in schwarz matt



Knopf RS 20  
Metall schwarz matt  
Durchmesser 1,2 cm



Bügel RS 320  
Metall schwarz matt  
Länge 32,0 cm



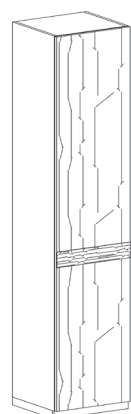
Bügel RS 128  
Metall schwarz matt  
Länge 12,8 cm

### Front B

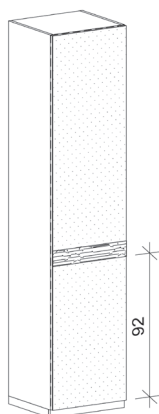
Holzfront mit  
Holzblende quer  
und Ledergriff/  
Lackfront mit  
Holzblende quer  
und Ledergriff

Farbglasfront  
mit Holzblende  
quer und Ledergriff

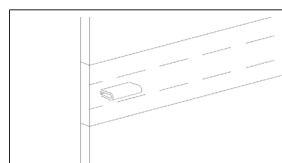
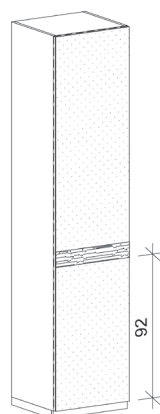
B - 1



B - 1






B - 2




Ledergriff in Farbe  
rock


# Schränke, Standardfront

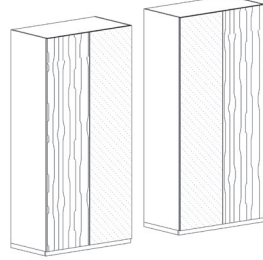
Darstellung Maße in cm				Beschreibung /							
				<b>Drehtürschrank 1-türig Standardfront   Breite 40,0 cm</b>  als Sockelelement ausgeführt Innenfächer lt. Angabe Bitte wählen: - Türanschlag (links/rechts)							
				Korpus Holz oder MDF lackiert				Korpus in Spanplatte			
Höhe	Tiefe	Fächer/ Kleiderst.	Best. Nr.	Front 1 Holz/Lack	Front 2 Farbglas	Front 3 Alurahmen	Front 1 Holz/Lack	Front 2 Farbglas	Front 3 Alurahmen		
229,0	64,0	5/0	05 41 4_								
229,0	64,0	2/1	05 41 9_								
245,0	64,0	5/0	05 51 4_								
245,0	64,0	2/1	05 51 9_								
261,0	64,0	6/0	05 61 4_								
261,0	64,0	2/1	05 61 9_								
				<b>Drehtürschrank 2-türig Standardfront   Breite 80,0 cm</b>  als Sockelelement ausgeführt Innenfächer lt. Angabe							
				Korpus Holz oder MDF lackiert				Korpus in Spanplatte			
Höhe	Tiefe	Fächer/ Kleiderst.	Best. Nr.	Front 1 Holz/Lack	Front 2 Farbglas	Front 3 Alurahmen	Front 1 Holz/Lack	Front 2 Farbglas	Front 3 Alurahmen		
229,0	64,0	5/0	05 46 4_								
229,0	64,0	2/1	05 46 9_								
245,0	64,0	5/0	05 56 4_								
245,0	64,0	2/1	05 56 9_								
261,0	64,0	6/0	05 66 4_								
261,0	64,0	2/1	05 66 9_								
				<b>Drehtürschrank 2-türig Standardfront   Breite 80,0 cm</b>  als Sockelelement ausgeführt Innenfächer lt. Angabe							
				Korpus Holz oder MDF lackiert				Korpus in Spanplatte			
Höhe	Tiefe	Fächer/ Kleiderst.	Best. Nr.	Front 4 li. Holz re. Lack	Front 5 li. Lack re. Holz	Front 6 li. Holz re. Farbglas	Front 7 li. Farbglas re. Holz	Front 4 li. Holz re. Lack	Front 5 li. Lack re. Holz	Front 6 li. Holz re. Farbglas	Front 7 li. Farbglas re. Holz
229,0	64,0	5/0	05 46 4_								
229,0	64,0	2/1	05 46 9_								
245,0	64,0	5/0	05 56 4_								
245,0	64,0	2/1	05 56 9_								
261,0	64,0	6/0	05 66 4_								
261,0	64,0	2/1	05 66 9_								

Aufpreis für Stukturglas Braun bei Alurahmentür siehe in Produktbeschreibung  
 Asymmetrische Frontteilung im Verhältnis 60/40: gegen Aufpreis

# Schränke, Standardfront


Darstellung Maße in cm				Beschreibung /					
				<p><b>Drehtürschrank 1-türig Standardfront   Breite 50,0 cm</b></p> <p>als Sockelelement ausgeführt Innenfächer lt. Angabe Bitte wählen: - Türanschlag (links/rechts)</p>					
				Korpus Holz oder MDF lackiert			Korpus in Spanplatte		
Höhe	Tiefe	Fächer/ Kleiderst.	Best. Nr.	Front 1 Holz/Lack	Front 2 Farbglas	Front 3 Alurahmen	Front 1 Holz/Lack	Front 2 Farbglas	Front 3 Alurahmen
229,0	64,0	5/0	05 42 4_						
229,0	64,0	2/1	05 42 9_						
245,0	64,0	5/0	05 52 4_						
245,0	64,0	2/1	05 52 9_						
261,0	64,0	6/0	05 62 4_						
261,0	64,0	2/1	05 62 9_						

				<p><b>Drehtürschrank 2-türig Standardfront   Breite 100,0 cm</b></p> <p>als Sockelelement ausgeführt Innenfächer lt. Angabe</p>					
				Korpus Holz oder MDF lackiert			Korpus in Spanplatte		
Höhe	Tiefe	Fächer/ Kleiderst.	Best. Nr.	Front 1 Holz/Lack	Front 2 Farbglas	Front 3 Alurahmen	Front 1 Holz/Lack	Front 2 Farbglas	Front 3 Alurahmen
229,0	64,0	5/0	05 47 4_						
229,0	64,0	2/1	05 47 9_						
245,0	64,0	5/0	05 57 4_						
245,0	64,0	2/1	05 57 9_						
261,0	64,0	6/0	05 67 4_						
261,0	64,0	2/1	05 67 9_						

				<p><b>Drehtürschrank 2-türig Standardfront   Breite 100,0 cm</b></p> <p>als Sockelelement ausgeführt Innenfächer lt. Angabe</p>							
				Korpus Holz oder MDF lackiert				Korpus in Spanplatte			
Höhe	Tiefe	Fächer/ Kleiderst.	Best. Nr.	Front 4 li. Holz re. Lack	Front 5 li. Lack re. Holz	Front 6 li. Holz re. Farbglas	Front 7 li. Farbglas re. Holz	Front 4 li. Holz re. Lack	Front 5 li. Lack re. Holz	Front 6 li. Holz re. Farbglas	Front 7 li. Farbglas re. Holz
229,0	64,0	5/0	05 47 4_								
229,0	64,0	2/1	05 47 9_								
245,0	64,0	5/0	05 57 4_								
245,0	64,0	2/1	05 57 9_								
261,0	64,0	6/0	05 67 4_								
261,0	64,0	2/1	05 67 9_								

Aufpreis für Stukturglas Braun bei Alurahmentür siehe in Produktbeschreibung  
Asymmetrische Frontteilung im Verhältnis 60/40: gegen Aufpreis

## Schränke, Standardfront

Darstellung Maße in cm				Beschreibung /					
				<b>Drehtürschrank 1-türig</b> <b>Standardfront   Breite 60,0 cm</b>  als Sockelelement ausgeführt Innenfächer lt. Angabe Bitte wählen: - Türanschlag (links/rechts)					
				Korpus Holz oder MDF lackiert			Korpus in Spanplatte		
Höhe	Tiefe	Fächer/ Kleiderst.	Best. Nr.	Front 1 Holz/Lack	Front 2 Farbglas	Front 3 Alurahmen	Front 1 Holz/Lack	Front 2 Farbglas	Front 3 Alurahmen
229,0	64,0	5/0	05 43 4_						
229,0	64,0	2/1	05 43 9_						
245,0	64,0	5/0	05 53 4_						
245,0	64,0	2/1	05 53 9_						
261,0	64,0	6/0	05 63 4_						
261,0	64,0	2/1	05 63 9_						



# ***ECHT NATUR.***

Lebensräume voll Freude & Schönheit.

**ECHT ANREI.** Seit mehr als 120 Jahren leben wir im Herzen des oberösterreichischen Mühlviertels unsere Leidenschaft für kunstvoll verarbeitete, hochwertige Möbel. Unsere ganze Begeisterung gilt der Zufriedenheit und dem ehrlichen Ziel, Ihre Lebensräume mit Freude und Schönheit zu erfüllen. Wertvolle Vollholz- und Massivholzmöbel „Made in Austria“, handwerklich meisterhaft gefertigt und umweltbewusst veredelt - in ausdrucksstarkem modernen Design: Das ist echt Natur von ANREI.

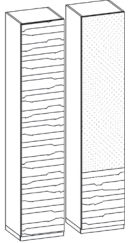


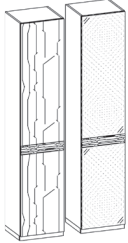






# Schränke, Designfront A / B

Darstellung Maße in cm				Beschreibung /			
				<b>Drehtürschrank 1-türig Designfront A   Breite 60,0 cm</b>			
				als Sockelelement ausgeführt Innenfächer lt. Angabe Bitte wählen: - Türanschlag (links/rechts)			
				Korpus Holz oder MDF lackiert		Korpus in Spanplatte	
Höhe	Tiefe	Fächer/ Kleiderst.	Best. Nr.	Front A-1 Holz/ Lack	Front A-2 Farbglas	Front A-1 Holz/ Lack	Front A-2 Farbglas
229,0	64,0	5/0	05 43 1_				
229,0	64,0	2/1	05 43 6_				
245,0	64,0	5/0	05 53 1_				
245,0	64,0	2/1	05 53 6_				
261,0	64,0	6/0	05 63 1_				
261,0	64,0	2/1	05 63 6_				

				<b>Drehtürschrank 1-türig Designfront B   Breite 60,0 cm</b>			
				als Sockelelement ausgeführt Innenfächer lt. Angabe Bitte wählen: - Türanschlag (links/rechts)			
				Korpus Holz oder MDF lackiert		Korpus in Spanplatte	
Höhe	Tiefe	Fächer/ Kleiderst.	Best. Nr.	Front B-1 Holz/ Lack	Front B-2 Farbglas	Front B-1 Holz/ Lack	Front B-2 Farbglas
229,0	64,0	5/0	05 43 2_				
229,0	64,0	2/1	05 43 7_				
245,0	64,0	5/0	05 53 2_				
245,0	64,0	2/1	05 53 7_				
261,0	64,0	6/0	05 63 2_				
261,0	64,0	2/1	05 63 7_				

# Schränke, Sonderausstattung

Darstellung Maße in cm	Beschreibung	Naturbuche geb.	Asteiche geb. Esche geb.	Zirbe	Astnuss
<p>Planungsbeispiel</p> <p>Hosenauszug</p>	<p><b>Innenkorpus für Schränke</b> Seiten mit oberem Fachboden beliebige Positionierung im Schrank möglich in der jeweiligen Holzart des Schrankes LH = Ladenhöhe Stellen Sie den Innenkorpus individuell zusammen:</p> <ol style="list-style-type: none"> <li>1. Wählen Sie, ob es ein Korpus für einen Dreh- oder einen Schiebetürschrank sein soll</li> <li>2. Wählen Sie die für Sie passende Ausstattung</li> </ol> <p>Beispiel in Naturbuche:</p> <ol style="list-style-type: none"> <li>1. Innenkorpus für Drehtürschrank:</li> <li>2. 1 Lade niedrig:</li> <li>3. 1 Lade hoch:</li> <li>4. 1 Hosenauszug: _____</li> </ol>				

Innenkorpus OHNE Laden für Drehtürschrank + Schiebetürschrank mit Innenlichte 76,2 cm

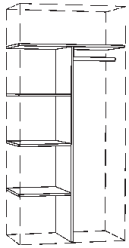
Breite	Höhe	Tiefe	Bestellnummer				
76,2	LH + 2,5	51,5	94 12 02				
gewünschte Ausstattung wählen		LH					
	Lade niedrig	13,0	LN42				
	Lade hoch	20,5	LH42				
	Hosenauszug	13,0	LA42				

Innenkorpus OHNE Laden für Drehtürschrank + Schiebetürschrank mit Innenlichte 96,2 cm


Breite	Höhe	Tiefe	Bestellnummer				
96,2	LH + 2,5	51,5	94 12 04				
gewünschte Ausstattung wählen		LH					
	Lade niedrig	13,0	LN44				
	Lade hoch	20,5	LH44				
	Hosenauszug	13,0	LA44				


	<p><b>Innenkorpus mit 3 Laden</b> best. aus 1 hohen Lade unten und 2 niedrigen Laden mit oberem Fachboden in der jeweiligen Holzart des Schrankes</p>				
Breite	Höhe	Tiefe	Bestellnummer		
76,2	49,0	51,5	94 13 02		
96,2	49,0	51,5	94 13 04		

# Schränke, Sonderausstattung

Darstellung Maße in cm			Beschreibung	Esche Asteiche Zirbe Astruss	Spanplatte
			<b>Hoteleinteilung</b> Tischlerplatte furniert		
			<b>Breite</b>	<b>Höhe</b>	<b>Tiefe</b>
76,2	180,4	57,0	69 97 52/75		
96,2	180,4	57,0	69 97 54/77		

			<b>Kleiderlift</b> seitliches Gehäuse silber Stange und Griffrohr verchromt maximale Breite: 116,2 cm; Belastbarkeit: 12 kg		
<b>Breite</b>	<b>Höhe</b>	<b>Tiefe</b>	<b>Bestellnummer</b>		
76,2	87,5	18,0	94 07 03		
96,2	87,5	18,0	94 07 04		


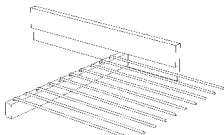
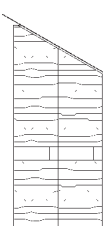

			<b>Kleiderauszug</b> für Befestigung am oberen Schrankboden oder Fach		
<b>Breite</b>	<b>Höhe</b>	<b>Tiefe</b>	<b>Bestellnummer</b>		
5,0	6,3	27,5	111/94 05 12		
5,0	6,3	37,5	111/94 05 14		
5,0	6,3	52,5	111/94 05 16		

			<b>Kleiderstange</b> oval, inkl. Halterung		
				<b>Silber</b>	<b>Schwarz</b>
<b>Breite</b>	<b>Höhe</b>	<b>Tiefe</b>		<b>69 96 10/60</b>	<b>69 96 15/65</b>
36,2	3,0	1,5			
46,2	3,0	1,5			
56,2	3,0	1,5			
76,2	3,0	1,5			
96,2	3,0	1,5			

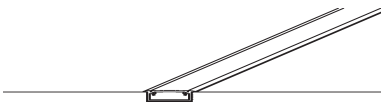
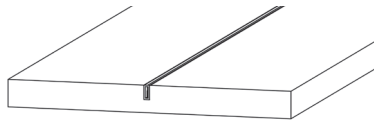
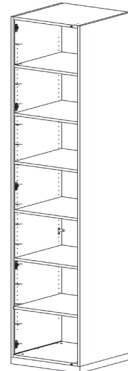
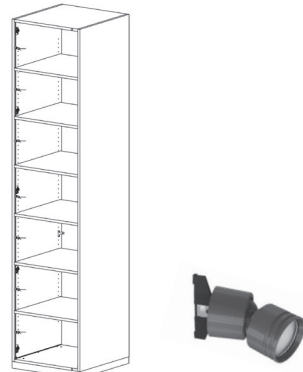




# Schränke, Sonderausführung

Darstellung Maße in cm			Beschreibung	
			<p><b>Innenspiegel</b> Bitte bei Bestellung angeben, welche Tür mit Innenspiegel sein soll!</p> <p>Nicht möglich bei Türen mit/aus Glas!</p>	
Breite	Höhe		Bestellnummer	
38,5	203,4		111/77 21 00/21	
38,5	221,0		111/77 22 00/22	
per m <sup>2</sup>			111/77 25 00/25	
Mindestwert				
			<p><b>Hosenauszug</b> verchromt</p>	
Breite	Höhe	Tiefe	Bestellnummer	
46,5	1,0	50,5	111/94 16 05/68	
			<b>Schränkrückwand furniert</b>	
Aufpreis für 1-teilige Schränkrückwand furniert				
Aufpreis für 2-teilige Schränkrückwand furniert				
			<p><b>Dachschräge seitlich</b> ACHTUNG: nur für Drehtürschränke</p>	
Aufpreis je abgeschrägte Tür				
Mindestwert jedoch				
			<p><b>Dachschräge rückseitig</b> maximal um 50 cm von hinten kürzbar</p>	
Drehtüschrank 1-türig				
Drehtüschrank 2-türig				
Drehtüschrank 3-türig				
Drehtüschrank 4-türig				
Drehtüschrank 5-türig				
Drehtüschrank 6-türig				

# Beleuchtung

Darstellung Maße in cm	Beschreibung		
	<b>LED-Lichtband mit Einlassprofil</b> Einbau bei Steckbords Lichtfarbe: 3200 K warmweiß		
		<b>Bestellnummer</b>	
per lfm, inkl. Einbau		111/84 08 15	
	<b>Side- LED für flächenbündigen Einbau</b> Einbau bei Steckbords Lichtfarbe: 3200K warmweiß		
		<b>Bestellnummer</b>	
per lfm, inkl. Einbau		111/84 08 30	
	<b>Side- LED Beleuchtungspaket für Elemente (Innenbeleuchtung)</b> eingefrästes Silikonprofil mit seitlicher Lichtprojektion  Position Side- LED im Kopus: Element 1- türlich Einbau in einer Korpusseite (Anschlagseite)		
		<b>Bestellnummer</b>	
Elemente 1-türlich		06 00 00/11	
Elemente 2-türlich		06 00 00/12	
	<b>Point- LED Beleuchtungspaket für Elemente (Innenbeleuchtung)</b> eingefräste Stromschiene mit beliebig vielen LED-Points bestückbar  Position Point- LED im Kopus: Element 1- türlich Einbau in einer Korpusseite (Anschlagseite)		
		<b>Bestellnummer</b>	
Elemente 1-türlich (ohne LED- Points)	<b>per Paket</b>	06 00 00/91	
Elemente 2-türlich (ohne LED- Points)	<b>per Paket</b>	06 00 00/92	
LED- Point	<b>per Stk.</b>	84 20 05	
<b>Steuerung der Beleuchtung wahlweise mit (bitte mitbestellen):</b> inkl. Trafo (15/30 Watt, 12 Volt, 2 m Anschlusskabel)			
Steuerung durch bauseitigen Schalter		06 00 00/08	
Sensorschalter dimmbar		06 00 00/03	
Komfort-Fernbedienung (Steuerung auch per mobilem Endgerät möglich)		06 00 00/10	

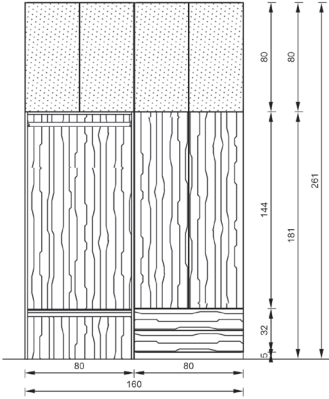
# *ECHT NATUR.*

Lebensräume voll Freude & Schönheit.

**ECHT ANREI.** Seit mehr als 120 Jahren leben wir im Herzen des oberösterreichischen Mühlviertels unsere Leidenschaft für kunstvoll verarbeitete, hochwertige Möbel. Unsere ganze Begeisterung gilt der Zufriedenheit und dem ehrlichen Ziel, Ihre Lebensräume mit Freude und Schönheit zu erfüllen. Wertvolle Vollholz- und Massivholzmöbel „Made in Austria“, handwerklich meisterhaft gefertigt und umweltbewusst veredelt - in ausdrucksstarkem modernen Design: Das ist echt Natur von ANREI.

# Planungsvorschläge

## Planungsvorschläge

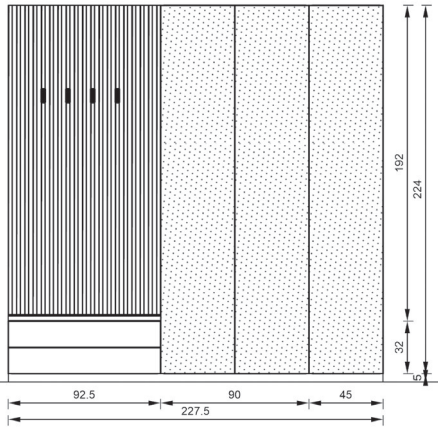
Darstellung Maße in cm	Beschreibung	alle Holzarten
	<p><b>Planungsvorschlag RU 01</b> Gesamtmaß: B 160,0/H 261,0/T 64,0 cm</p> <p>Ausführung Korpus Holz oder MDF lackiert, Front Holz/Lack</p> <p>1 Nischenelement unten offen, Bestell-Nr.: 64 04 20 B 80,0/H 181,0/T 64,0 cm</p> <p>1 Nischenfach Stärke 2,8 cm, Bestell-Nr.: 69 96 40 B 76,2/H 2,8/T 60,0 cm</p> <p>1 Sitzauflagepolster, Bestell-Nr.: 40 64 00, Stoff II/... B 76,2/H 4,0/T 60,0 cm</p> <p>1 Kleiderstange schwarz, Bestell-Nr.: 69 96 15 B 76,2/H 3,0/T 1,5 cm</p> <p>2 Element 2-türig, 1 Innenfach, Front Lack, Bestell-Nr.: 06 56 41 B 80,0/H 80,0/T 64,0 cm</p> <p>1 Element 2-türig, 1 Innenfach, Front Holz, Bestell-Nr.: 06 96 41 B 80,0/H 144,0/T 64,0 cm</p> <p>1 Kleiderstange silber, Bestell-Nr.: 69 96 15 B 76,2/H 3,0/T 1,5 cm</p> <p>1 Ladenelement, 2 Laden, Front Holz, Bestell-Nr.: 06 26 44 B 80,0/H 32,0/T 64,0 cm</p>	
Planungsvorschlag RU 01	<b>Bestellnummer</b> 08 01 00	







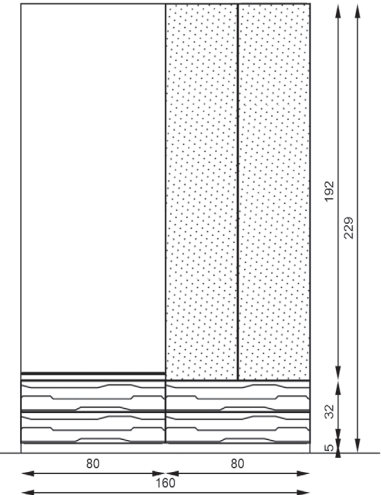
## Planungsvorschläge

Darstellung Maße in cm	Beschreibung	Naturbuche gebürstet	Asteiche Esche gebürstet	Zirbe	Astnuss
	<p><b>Planungsvorschlag RU 03</b> Gesamtmaß: B 227,5/H 229,0/T 46,0 cm</p> <p>Ausführung Korpus Holz oder MDF lackiert, Front Holz/Lack</p> <ul style="list-style-type: none"> <li>1 Planungssockel, <b>Bestell-Nr.: 06 15 00</b> B 227,5/H 5,0/T 43,8 cm</li> <li>1 Ladenelement, 2 Laden, Front Holz, <b>Bestell-Nr.: 06 27 34</b> B 92,5/H 32,0/T 46,0 cm</li> <li>1 Sitzauflagepolster, <b>Bestell-Nr.: 40 64 00</b> B 92,5/H 4,0/T 41,5 cm, Stoff II/...</li> <li>1 Element 2-türig, 3 Innenfächer, Front Lack, <b>Bestell-Nr.: 07 47 31</b> B 90,0/H 224,0/T 46,0 cm</li> <li>1 Kleiderauszug, <b>Bestell-Nr.: 94 05 14</b> B 37,5/H 6,3/T 37,5 cm</li> <li>1 Element 1-türig, 5 Innenfächer, Front Lack, <b>Bestell-Nr.: 07 42 31</b> B 45,0/H 224,0/T 46,0 cm</li> <li>1 Designpaneel, <b>Bestell-Nr.: 63 25 00</b> B 92,5/H 192,0 cm</li> <li>4 Klapphaken schwarz, <b>Bestell-Nr.: 94 40 20</b></li> </ul> <p>Ausführung Korpus Holz oder MDF lackiert, Front Holz/Lack Beleuchtung siehe Zubehör Seite</p>				
	<p><b>Bestellnummer</b></p>				
Planungsvorschlag RU 03	<b>08 03 00</b>				





# Planungsvorschläge

Darstellung Maße in cm	Beschreibung	Naturbuche gebürstet	Asteiche Esche gebürstet	Zirbe	Astruss
	<p><b>Planungsvorschlag RU 04</b> Gesamtmaß: B 160,0/H 229,0/T 46,0 cm</p> <p>Ausführung Korpus Holz oder MDF lackiert, Front Holz/Lack</p> <ul style="list-style-type: none"> <li>1 Planungssockel, <b>Bestell-Nr.: 06 15 00</b> B 160,0/H 5,0/T 43,7 cm</li> <li>2 Ladenelemente, 2 Laden, Front Holz, <b>Bestell-Nr.: 06 26 34</b> B 80,0/H 32,0/T 46,0 cm</li> <li>1 Sitzauflagepolster, <b>Bestell-Nr.: 40 46 00</b> B 80,0/H 4,0/T 43,6 cm, Stoff II/...</li> <li>1 Spiegelpaneel, <b>Bestell-Nr.: 63 17 00</b> B 80,0/H 192,0/T 2,4 cm</li> <li>1 Garderobennische, 1 Innenfach, 1 Kleiderstange, Front Lack, B 40,0/H 192,0/T 46,0 cm, <b>Bestell-Nr.: 64 01 50</b></li> <li>1 Element 1-türig, 4 Innenfächer, Front Lack, <b>Bestell-Nr.: 07 21 31</b> B 40,0/H 192,0/T 46,0 cm</li> </ul>				
		<b>Bestellnummer</b>			
Planungsvorschlag RU 04	<b>08 04 00</b>				

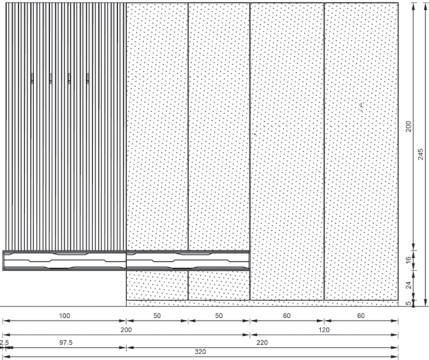


## Planungsvorschläge

Darstellung Maße in cm	Beschreibung	Naturbuche gebürstet	Asteiche Esche gebürstet	Zirbe	Astnuss
	<p><b>Planungsvorschlag RU 05</b> Gesamtmaß: B 300,0/H 245,0/T 46,0 cm</p> <p>Ausführung Korpus Holz oder MDF lackiert, Front Holz/Lack</p> <p>1 Planungssockel, Bestell-Nr.: 06 15 00 B 300,0/H 5,0/T 43,8 cm</p> <p>4 Ladenelemente, 1 Lade, Front Lack, Bestell-Nr.: 06 23 74 B 60,0/H 32,0/T 46,0 cm</p> <p>1 Element 1-türig, 5 Innenfächer, Front Lack, Bestell-Nr.: 07 53 31 B 60,0/H 240,0/T 46,0 cm</p> <p>1 Ladenelement, 3 Laden, Front Holz, Bestell-Nr.: 06 33 34 B 60,0/H 48,0/T 46,0 cm</p> <p>1 Abdeckplatte, Bestell-Nr.: 69 50 32 B 60,2/H 1,9/T 46,0 cm</p> <p>1 Spiegelpaneel, Bestell-Nr.: 63 17 00 B 60,0/H 92,2/T 2,4 cm</p> <p>1 Sitzauflagepolster, Bestell-Nr.: 40 64 00 B 120,0/H 4,0/T 44,1 cm, Stoff II/...</p> <p>1 Rückwandpaneel, Bestell-Nr.: 63 09 00 B 120,0/H 142,1/T 1,9 cm</p> <p>1 Garderobennische, 1 Innenfach, 1 Kleiderstange, Front Lack, B 60,0/H 144,0/T 46,0 cm, Bestell-Nr.: 64 03 50</p> <p>1 Abdeckplatte, Bestell-Nr.: 69 50 32 B 180,0/H 1,9/T 46,0 cm</p> <p>4 Element 1-türig, 1 Innenfach, Front Lack, Bestell-Nr.: 06 43 31 B 60,0/H 64,0/T 46,0 cm</p>				
	<b>Bestellnummer</b>				
Planungsvorschlag RU 05	<b>08 05 00</b>				

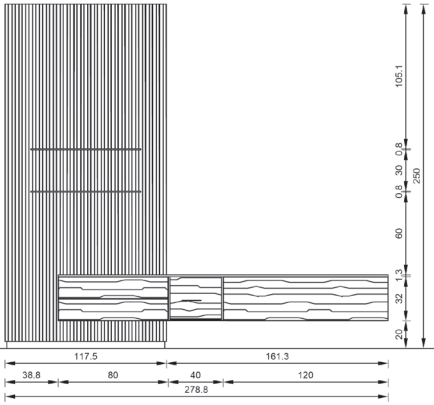


# Planungsvorschläge

Darstellung Maße in cm	Beschreibung	Naturbuche gebürstet	Asteiche Esche gebürstet	Zirbe	Astnuss
	<p><b>Planungsvorschlag RU 06</b> Gesamtmaß: B 320,0/H 245,0/T 49,5 cm</p> <p>Ausführung Korpus Holz oder MDF lackiert, Front Holz/Lack</p> <ul style="list-style-type: none"> <li>1 Planungssockel, <b>Bestell-Nr.: 06 15 00</b> B 220,0/H 5,0/T 43,8 cm</li> <li>1 Designpaneel, <b>Bestell-Nr.: 63 25 00</b> B 97,5/H 200,0</li> <li>4 Klapphaken schwarz, <b>Bestell-Nr.: 94 40 20</b></li> <li>1 Anbau-Designelement, 2 Laden, Massivholz, <b>Bestell-Nr.: 01 27 01</b> B 197,5/H 16,0/T 49,5 cm</li> <li>1 Garderobennische, 1 Innenfach, 1 Kleiderstange, Front Farbglas, B 50,0/H 200,0/T 46,0 cm <b>Bestell-Nr.: 64 02 50</b></li> <li>2 Ladenelemente, 1 Lade, Front Farbglas, <b>Bestell-Nr.: 06 12 75</b> B 50,0/H 24,0/T 46,0 cm</li> <li>1 Element 1-türig, 5 Innenfächer, Front Farbglas, <b>Bestell-Nr.: 07 32 32</b> B 50,0/H 200,0/T 46,0 cm</li> <li>5 Schrägfächer, <b>Bestell-Nr.: 69 95 21</b> B 46,2,0/H 4,0/T 39,0 cm</li> <li>1 Element, 1-türig, 5 Innenfächer, Front Farbglas, <b>Bestell-Nr.: 07 53 32</b> B 60,0/H 240,0/T 46,0 cm</li> <li>1 Element, 1-türig, 2 Innenfächer, Front Farbglas, <b>Bestell-Nr.: 07 53 32</b> B 60,0/H 240,0/T 46,0 cm</li> <li>1 Kleiderauszug, <b>Bestell-Nr.: 94 05 14</b> B 37,5/H 6,3/T 37,5 cm</li> </ul> <p>Das Anbau-Designelement ist an der linken Seite an einer Wand (Nischeneinbau) zu befestigen - anderenfalls bitte eine Stützseite einplanen.</p>				
Planungsvorschlag RU 06	<b>08 06 00</b>				



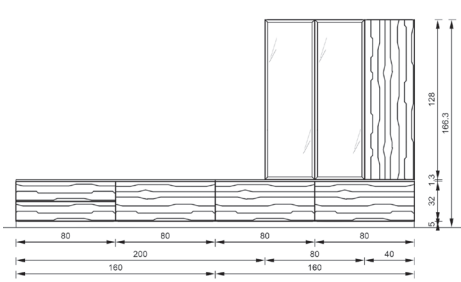
## Planungsvorschläge

Darstellung Maße in cm	Beschreibung	Naturbuche gebürstet	Asteiche Esche gebürstet	Zirbe	Astnuss
	<p><b>Planungsvorschlag RU 11</b> Gesamtmaß: B 278,8/H 250,0/T 46,0 cm</p> <p>Ausführung Korpus Holz oder MDF lackiert, Front Holz/Lack Beleuchtung siehe Zubehör Seite 631</p> <ul style="list-style-type: none"> <li>1 Designpaneel mit Sockelblende, B 117,5/H 245,0 cm, <b>Bestell-Nr.: 63 26 00</b></li> <li>1 Element Ausschnitt in Designpaneel, <b>Bestell-Nr.: 63 25 00/13</b></li> <li>2 Glasbord für Designpaneel, B 80,0 cm, <b>Bestell-Nr.: 70 54 04</b></li> <li>1 Ladenelement, 2 Laden, Front Holz, B 80,0/H 32,0/T 46,0 cm, <b>Bestell-Nr.: 06 26 34</b></li> <li>1 Nischenelement oben offen, B 40,0/H 32,0/T 46,0 cm, <b>Bestell-Nr.: 64 01 20</b></li> <li>1 Klappenelement, Front Holz, B 120,0/H 32,0/T 46,0 cm, <b>Bestell-Nr.: 03 26 31</b></li> <li>1 Abdeckplatte, B 240,4/H 1,3/T 46,0 cm, <b>Bestell-Nr.: 69 50 31</b></li> </ul>				
Planungsvorschlag RU 11	<b>Bestellnummer</b> 08 11 00				





## Planungsvorschläge

Darstellung Maße in cm	Beschreibung	Naturbuche gebürstet	Asteiche Esche gebürstet	Zirbe	Astruss
	<p><b>Planungsvorschlag RU 12</b> Gesamtmaß: B 320,4/H 166,3/T 46,0 cm</p> <p>Ausführung Korpus Holz oder MDF lackiert, Front Holz/Lack Beleuchtung siehe Zubehör Seite 631</p> <ul style="list-style-type: none"> <li>1 Planungssockel, B 320,0/H 5,0/T 43,8 cm, <b>Bestell-Nr.: 06 15 00</b></li> <li>1 Ladenelement, 2 Laden, Front Holz, B 80,0/H 32,0/T 46,0 cm, <b>Bestell-Nr.: 06 26 34</b></li> <li>2 Ladenelemente, 1 Lade, Front Holz, B 80,0/H 32,0/T 46,0 cm, <b>Bestell-Nr.: 06 26 74</b></li> <li>1 Klappenelement, B 80,0/H 32,0/T 46,0 cm, <b>Bestell-Nr.: 03 24 31</b></li> <li>1 Abdeckplatte, mittig geteilt, B 320,4/H 1,3/T 46,0 cm, <b>Bestell-Nr.: 69 50 31</b></li> <li>1 Element, 2-türig, 2 Innenfächer, Front Alurahmen, Parsolglas, B 80,0/H 128,0/T 36,0 cm, <b>Bestell-Nr.: 06 86 23</b></li> <li>1 Element, 1-türig, 2 Innenfächer, Front Holz, B 40,0/H 128,0/T 36,0 cm, <b>Bestell-Nr.: 06 81 21</b></li> </ul>				
<b>Bestellnummer</b>					
Planungsvorschlag RU 12	<b>08 12 00</b>				

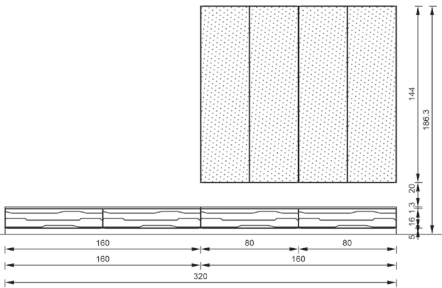


## Planungsvorschläge

Darstellung Maße in cm	Beschreibung	Naturbuche gebürstet	Asteiche Esche gebürstet	Zirbe	Astnuss
	<p><b>Planungsvorschlag RU 13</b> Gesamtmaß: B 400,2/H 138,7/T 46,0 cm</p> <p>Ausführung Korpus Holz oder MDF lackiert, Front Holz/Lack Beleuchtung siehe Zubehör Seite 631</p> <p>1 Planungssockel, B 280,0/H 5,0/T 43,8 cm, <b>Bestell-Nr.: 06 15 00</b></p> <p>1 Ladenelement, 1 Lade, Front Lack, B 80,0/H 32,0/T 46,0 cm, <b>Bestell-Nr.: 06 26 74</b></p> <p>1 Klappenelement, Front Lack, B 100,0/H 32,0/T 46,0 cm, <b>Bestell-Nr.: 03 25 31</b></p> <p>1 Ladenelement, 2 Laden, Front Lack, B 100,0/H 32,0/T 46,0 cm, <b>Bestell-Nr.: 06 27 34</b></p> <p>1 Abdeckplatte, B 280,4/H 1,9/T 46,0 cm, <b>Bestell-Nr.: 69 50 32</b></p> <p>1 Anbau-Designelement, 2 Laden, Front Holz, B 200,0/H 16,0/T 39,5 cm, <b>Bestell-Nr.: 01 27 01</b></p> <p>2 Elemente, 2-türig, 1 Innenfach, Front Alurahmen, Parsolglas B 100,0/H 48,0/T 36,0 cm, <b>Bestell-Nr.: 06 37 23</b></p> <p>1 Abdeckplatte, Glas lackiert, B 200,4/H 0,8/T 36,0 cm, <b>Bestell-Nr.: 70 50 20</b></p>				
	<b>Bestellnummer</b>				
Planungsvorschlag RU 13	<b>08 13 00</b>				

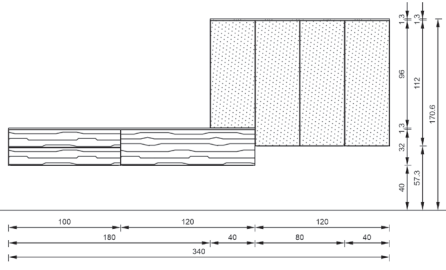


## Planungsvorschläge

Darstellung Maße in cm	Beschreibung	Naturbuche gebürstet	Asteiche Esche gebürstet	Zirbe	Astruss
	<p><b>Planungsvorschlag RU 14</b> Gesamtmaß: B 320,4/H 186,3/T 46,0 cm</p> <p>Ausführung Korpus Holz oder MDF lackiert, Front Holz/Lack</p> <p>1 Planungssockel, B 320,0/H 5,0/T 43,8 cm, <b>Bestell-Nr.: 06 15 00</b></p> <p>4 Ladenelemente, 1 Lade, Front Holz, B 80,0/H 16,0/T 46,0 cm, <b>Bestell-Nr.: 06 16 34</b></p> <p>1 Abdeckplatte, B 320,4/H 1,3/T 46,0 cm, <b>Bestell-Nr.: 69 50 31</b></p> <p>2 Element, 2-türig, 3 Innenfächer, Front Lack, B 80,0/H 144,0/T 36,0 cm, <b>Bestell-Nr.: 06 96 21</b></p>				
		<b>Bestellnummer</b>			
Planungsvorschlag RU 14	<b>08 14 00</b>				



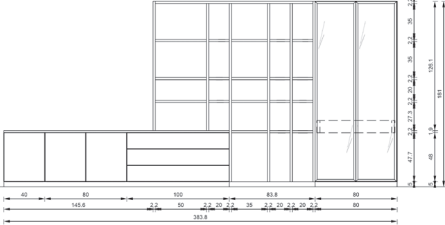
## Planungsvorschläge

Darstellung Maße in cm	Beschreibung	Naturbuche gebürstet	Asteiche Esche gebürstet	Zirbe	Astnuss
 <p>The drawing shows a side view of a cabinet with a total width of 340 cm and a height of 170.6 cm. It features a top section with a height of 96 cm and a bottom section with a height of 74.6 cm. The top section is divided into three compartments of 120 cm each, with a 40 cm gap between them. The bottom section is divided into two compartments of 180 cm each, with a 40 cm gap between them. The drawing also shows a top-down view of the cabinet with dimensions 100, 180, 120, 40, 80, and 40 cm.</p>	<p><b>Planungsvorschlag RU 15</b> Gesamtmaß: B 340,2/H 170,6/T 46,0 cm</p> <p><i>Ausführung Korpus Holz oder MDF lackiert, Front Holz/Lack</i></p> <p>1 Ladenelement, 2 Laden, Front Holz, B 100,0/H 32,0/T 46,0 cm, <i>Bestell-Nr.: 06 27 34</i></p> <p>1 Klappenelement, 1 asym. Mittelseite, Front Holz, B 120,0/H 32,0/T 46,0 cm, <i>Bestell-Nr.: 03 26 31</i></p> <p>1 Abdeckplatte, B 220,1/H 1,9/T 46,0 cm, <i>Bestell-Nr.: 69 50 32</i></p> <p>1 Element, 1-türig, 2 Innenfächer, Front Lack, B 40,0/H 96,0/T 36,0 cm, <i>Bestell-Nr.: 06 61 21</i></p> <p>1 Element, 2-türig, 2 Innenfächer, Front Lack, B 80,0/H 112,0/T 36,0 cm, <i>Bestell-Nr.: 06 76 21</i></p> <p>1 Element, 1-türig, 2 Innenfächer, Front Lack, B 40,0/H 112,0/T 36,0 cm, <i>Bestell-Nr.: 06 71 21</i></p> <p>1 Abdeckplatte, B 160,4/H 1,3/T 36,0 cm, <i>Bestell-Nr.: 69 50 21</i></p>				
	<b>Bestellnummer</b>				
Planungsvorschlag RU 14	<b>08 15 00</b>				



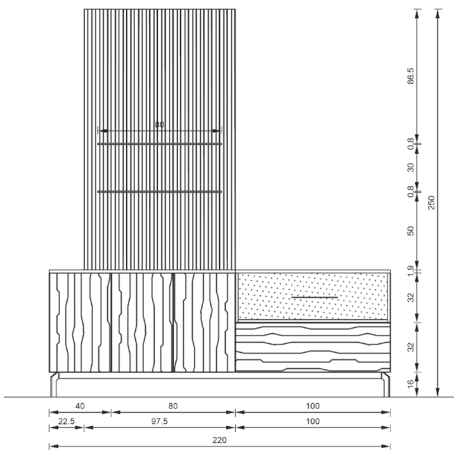


# Planungsvorschläge

Darstellung Maße in cm	Beschreibung	Naturbuche gebürstet	Asteiche Esche gebürstet	Zirbe	Astnuss
	<p><b>Planungsvorschlag RU 16</b> Gesamtmaß: B 383,8/H 181,0/T 46,0 cm</p> <p>Ausführung Korpus Holz oder MDF lackiert, Front Holz/Lack Beleuchtung siehe Zubehör Seite 631</p> <ul style="list-style-type: none"> <li>1 Planungssockel, B 220,0/H 5,0/T 43,8 cm, <b>Bestell-Nr.: 06 15 00</b></li> <li>1 Element, 1-türig, 1 Innenfach, Front Holz, B 40,0/H 48,0/T 46,0 cm, <b>Bestell-Nr.: 06 31 31</b></li> <li>1 Element, 2-türig, 1 Innenfach, Front Holz, B 80,0/H 48,0/T 46,0 cm, <b>Bestell-Nr.: 06 36 31</b></li> <li>1 Ladenelement, 3 Laden, Front Holz, B 100,0/H 48,0/T 46,0 cm, <b>Bestell-Nr.: 06 37 34</b></li> <li>1 Abdeckplatte, B 220,2/H 1,9/T 46,0 cm, <b>Bestell-Nr.: 69 50 32</b></li> <li>1 Podestplatte, B 83,8/H 5,0/T 31,5 cm, <b>Bestell-Nr.: 69 45 20</b></li> <li>1 Riegel VBF, B 126,1/H 2,2/T 31,5 cm, <b>Bestell-Nr.: 69 01 22</b></li> <li>1 Riegel VBF, B 123,9/H 2,2/T 31,5 cm, <b>Bestell-Nr.: 69 01 22</b></li> <li>3 Riegel VBF, B 173,8/H 2,2/T 31,5 cm, <b>Bestell-Nr.: 69 01 22</b></li> <li>1 Riegel VBF, B 176,0/H 2,2/T 31,5 cm, <b>Bestell-Nr.: 69 01 22</b></li> <li>3 Sichtboden VBF, B 50,0/H 2,2/T 31,5 cm, <b>Bestell-Nr.: 69 22 23</b></li> <li>4 Sichtböden VBF, B 35,0/H 2,2/T 31,5 cm, <b>Bestell-Nr.: 69 22 22</b></li> <li>11 Sichtböden VBF, B 20,0/H 2,2/T 31,5 cm, <b>Bestell-Nr.: 69 22 21</b></li> <li>1 Sichtboden VBF, B 153,8/H 2,2/T 31,5 cm, <b>Bestell-Nr.: 69 22 29</b></li> <li>1 Element, 2-türig, 4 Innenfächer, Front Alurahmen, B 80,0/H 176,0/T 36,0 cm, <b>Bestell-Nr.: 07 16 23</b></li> <li>1 Einbau-Designelement, 1 Lade, Front Holz, B 76,2/H 12,0/T 29,4 cm, <b>Bestell-Nr.: 01 12 02</b></li> </ul>				
Planungsvorschlag RU 16	<b>08 16 00</b>				

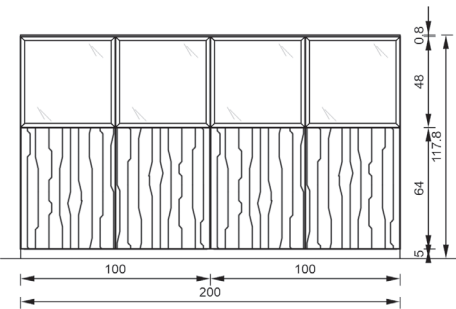


# Planungsvorschläge

Darstellung Maße in cm	Beschreibung	Naturbuche gebürstet	Asteiche Esche gebürstet	Zirbe	Astnuss
	<p><b>Planungsvorschlag RU 17</b> Gesamtmaß: B 220,4/H 250,0/T 46,0 cm</p> <p>Ausführung Korpus Holz oder MDF lackiert, Front Holz/Lack Beleuchtung siehe Zubehör Seite 631</p> <ul style="list-style-type: none"> <li>1 Element, 1-türig, 1 Innenfach, Front Holz, B 40,0/H 64,0/T 46,0 cm, <b>Bestell-Nr.: 06 41 31</b></li> <li>1 Element, 2-türig, 1 Innenfach, Front Holz, B 80,0/H 64,0/T 46,0 cm, <b>Bestell-Nr.: 06 46 31</b></li> <li>1 Ladenelement, 1 Lade, Front Holz, B 100,0/H 32,0/T 46,0 cm, <b>Bestell-Nr.: 06 27 74</b></li> <li>1 Nischenelement geschlossen, B 100,0/H 33,2/T 46,0 cm, <b>Bestell-Nr.: 64 05 10</b></li> <li>1 Fußgestell Metall, B 220,0/H 16,0/T 46,0 cm, <b>Bestell-Nr.: 80</b></li> <li>1 Abdeckplatte, B 120,2/H 1,9/T 46,0 cm, <b>Bestell-Nr.: 69 50 32</b></li> <li>1 Designpaneel, B 97,5/H 168,1 cm, <b>Bestell-Nr.: 63 25 00</b></li> <li>2 Glasfächer, nutzbare Tiefe 20,0 cm, B 80,0/H 0,8/T 22,5 cm, <b>Bestell-Nr.: 70 54 04</b></li> </ul>				
Planungsvorschlag RU 17	<b>08 17 00</b>				



## Planungsvorschläge

Darstellung Maße in cm	Beschreibung	Naturbuche gebürstet	Asteiche Esche gebürstet	Zirbe	Astnuss
	<p><b>Planungsvorschlag RU 18</b> Gesamtmaß: B 200,4/H 117,8/T 46,0 cm</p> <p>Ausführung Korpus Holz oder MDF lackiert, Front Holz/Lack Beleuchtung siehe Zubehör Seite 631</p> <p>1 Planungssockel, B 200,0/H 5,0/T 43,8 cm, <b>Bestell-Nr.: 06 15 00</b></p> <p>2 Elemente, 2-türig, 1 Innenfach, Front Holz, B 100,0/H 64,0/T 46,0 cm, <b>Bestell-Nr.: 06 47 31</b></p> <p>2 Elemente, 2-türig, 1 Innenfach, Front Alurahmen, Parsolglas B 100,0/H 48,0/T 46,0 cm, <b>Bestell-Nr.: 06 37 33</b></p> <p>1 Abdeckplatte in Farbglas, B 200,4/H 0,8/T 46,0 cm, <b>Bestell-Nr.: 111/70 50 30</b></p>				
	<b>Bestellnummer</b>				
Planungsvorschlag RU 18	<b>08 18 00</b>				



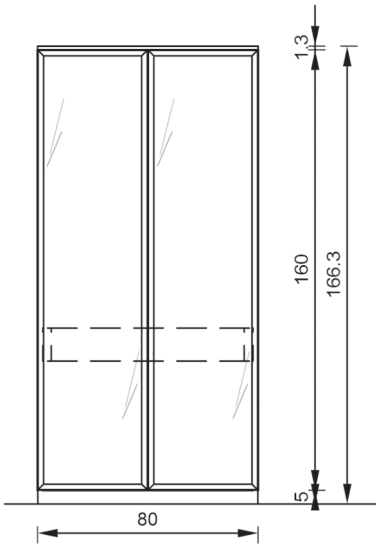


## Planungsvorschläge

Darstellung Maße in cm	Beschreibung	Naturbuche gebürstet	Asteiche Esche gebürstet	Zirbe	Astnuss
	<p><b>Planungsvorschlag RU 19</b> Gesamtmaß: B 160,4/H 166,3,0/T 36,0 cm</p> <p>Ausführung Korpus Holz oder MDF lackiert, Front Holz/Lack Beleuchtung siehe Zubehör Seite 631</p> <ul style="list-style-type: none"> <li>1 Planungssockel, B 160,0/H 5,0/T 33,8 cm, <b>Bestell-Nr.: 06 15 00</b></li> <li>1 Element, 2-türig, 3 Innenfächer, Front Alurahmen, B 80,0/H 160,0/T 36,0 cm, <b>Bestell-Nr.: 07 06 23</b></li> <li>1 Element, 2-türig, 3 Innenfächer, Front Alurahmen, Parsolglas, B 80,0/H 160,0/T 36,0 cm, <b>Bestell-Nr.: 07 06 23</b></li> <li>1 Einbau-Designelement, 1 Lade, Massivholz, B 76,2/H 12,0/T 29,4 cm, <b>Bestell-Nr.: 01 12 02</b></li> <li>1 Einbau-Designelement, 1 Lade, Massivholz, B 76,2/H 12,0/T 29,4 cm, <b>Bestell-Nr.: 01 12 02</b></li> <li>1 Abdeckplatte, B 160,4/H 1,3/T 36,0 cm, <b>Bestell-Nr.: 69 50 21</b></li> </ul>				
	<b>Bestellnummer</b>				
Planungsvorschlag RU 19	<b>08 19 00</b>				



# Planungsvorschläge

Darstellung Maße in cm	Beschreibung	Naturbuche gebürstet	Asteiche Esche gebürstet	Zirbe	Astnuss
	<p><b>Planungsvorschlag RU 20</b> Gesamtmaß: B 80,0/H 166,3/T 36,0 cm</p> <p>Ausführung Korpus Holz oder MDF lackiert, Front Holz/Lack Beleuchtung siehe Zubehör Seite 631</p> <ul style="list-style-type: none"> <li>1 Element, 2-türig, 3 Innenfächer, Front Alurahmen, Parsolglas, B 80,0/H 160,0/T 36,0 cm, <b>Bestell-Nr.: 07 06 23</b></li> <li>1 Einbau-Designelement, 1 Lade, Massivholz, B 76,2/H 12,0/T 25,8 cm, <b>Bestell-Nr.: 01 12 02</b></li> <li>1 Abdeckplatte, B 80,4/H 1,3/T 36,0 cm, <b>Bestell-Nr.: 69 50 21</b></li> </ul>				
Planungsvorschlag RU 20	08 20 00				



## Planungsvorschläge

Darstellung Maße in cm	Beschreibung	Naturbuche gebürstet	Asteiche Esche gebürstet	Zirbe	Astnuss
	<p><b>Planungsvorschlag RU 21</b> Gesamtmaß: B 320,0/H 245,0/T 46,0 cm</p> <p>Ausführung Korpus Holz oder MDF lackiert, Front Holz/Lack Beleuchtung siehe Zubehör Seite 631</p> <ul style="list-style-type: none"> <li>1 Planungssockel, B 150,0/H 5,0/T 33,8 cm, <b>Bestell-Nr.: 06 15 00</b></li> <li>1 Element, 2-türig, 1 Innenfach, Front Holz, B 100,0/H 64,0/T 36,0 cm, <b>Bestell-Nr.: 06 47 21</b></li> <li>1 Element, 1-türig, 1 Innenfach, Front Holz, B 50,0/H 64,0/T 36,0 cm, <b>Bestell-Nr.: 06 42 21</b></li> <li>1 Abdeckplatte, B 150,4/H 1,3/T 36,0 cm, <b>Bestell-Nr.: 69 50 21</b></li> <li>1 Planungssockel, B 220,0/H 5,0/T 43,8 cm, <b>Bestell-Nr.: 06 15 00</b></li> <li>2 Ladenelemente, 1 Lade, Front Lack, B 80,0/H 32,0/T 46,0 cm, <b>Bestell-Nr.: 06 26 74</b></li> <li>1 Ladenelement, 1 Lade, Front Lack, B 60,0/H 32,0/T 46,0 cm, <b>Bestell-Nr.: 06 23 74</b></li> <li>1 Abdeckplatte, B 220,4/H 1,3/T 46,0 cm, <b>Bestell-Nr.: 06 50 31</b></li> <li>1 Element, 2-türig, 3 Glasfächer, Front Alurahmen, Parsolglas, B 80,0/H 144,0/T 36,0 cm, <b>Bestell-Nr.: 06 96 23</b></li> <li>1 Nischenelement, B 60,0/H 144,0/T 36,0 cm, <b>Bestell-Nr.: 64 03 10</b></li> <li>3 Fachböden, B 56,2/H 1,9/T 29,0 cm, <b>Bestell-Nr.: 69 95 20</b></li> </ul>				
Planungsvorschlag RU 06	<b>08 21 00</b>				



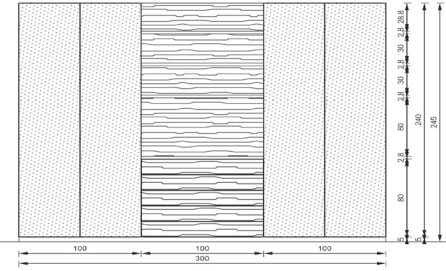


# Planungsvorschläge

Darstellung Maße in cm	Beschreibung	Naturbuche gebürstet	Asteiche Esche gebürstet	Zirbe	Astnuss
	<p><b>Planungsvorschlag RU 101</b> Gesamtmaß: B 350,0/H 245,0/T 64,0 cm</p> <p>Ausführung Korpus Holz oder MDF lackiert, Front Holz/Lack Beleuchtung siehe Zubehör Seite 631</p> <ul style="list-style-type: none"> <li>1 Planungssockel B 350,0/H 5,0/T 61,7 cm, <b>Bestell-Nr.: 06 15 00</b></li> <li>1 Element 1-türig, 5 Innenfächer, Front Farbglas, Designfront A B 50,0/H 240,0/T 64,0 cm, <b>Bestell-Nr.: 05 52 12</b></li> <li>1 Element 2-türig, 2 Innenfächer, 1 Kleiderstange, Front Farbglas, Designfront A B 100,0/H 240,0/T 64,0 cm, <b>Bestell-Nr.: 05 57 62</b></li> <li>1 Element 2-türig, 3 Innenfächer, 1 Kleiderstange, Front Alurahmen, Parsolglas, B 100,0/H 240,0/T 64,0 cm, <b>Bestell-Nr.: 05 57 93</b></li> <li>1 Einbau-Designelement, 1 Lade, Front Holz, B 96,2/H 12,0/T 57,0 cm, <b>Bestell-Nr.: 01 13 02</b></li> <li>1 Element 2-türig, 3 Innenfächer, 1 Kleiderstange silber, Front Alurahmen, Parsolglas, B 100,0/H 240,0/T 64,0 cm, <b>Bestell-Nr.: 05 57 93</b></li> <li>1 Einbau-Designelement, 1 Lade, Front Holz, B 96,2/H 12,0/T 57,0 cm, <b>Bestell-Nr.: 01 13 02</b></li> </ul>				
	<b>Bestellnummer</b>				
Planungsvorschlag RU 101	<b>08 10 10</b>				



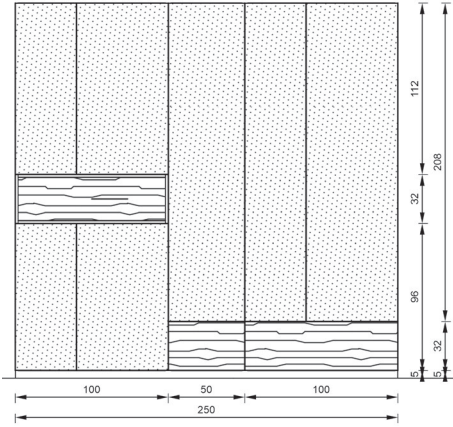
## Planungsvorschläge

Darstellung Maße in cm	Beschreibung	Naturbuche gebürstet	Asteiche Esche gebürstet	Zirbe	Astnuss
	<p><b>Planungsvorschlag RU 102</b> Gesamtmaß: B 300,0/H 245,0/T 64,0 cm</p> <p>Ausführung Korpus Holz oder MDF lackiert, Front Holz/Lack</p> <p>1 Planungssockel, B 300,0/H 5,0/T 61,7 cm, <b>Bestell-Nr.: 06 15 00</b></p> <p>1 Element, 2-türig, 2 Innenfächer, 1 Kleiderstange silber, Front Lack, B 100,0/H 240,0/T 64,0 cm, <b>Bestell-Nr.: 05 57 91</b></p> <p>1 Ladenelement, 5 Laden, Front Holz, B 100,0/H 80,0/T 64,0 cm, <b>Bestell-Nr.: 06 57 44</b></p> <p>1 Element, 2-türig, 5 Innenfächer, Front Lack, B 100,0/H 240,0/T 64,0 cm, <b>Bestell-Nr.: 05 57 41</b></p> <p>1 Rückwandpaneel, B 100,0/H 157,2/T 5,0 cm, <b>Bestell-Nr.: 63 09 00</b></p> <p>1 Nischenfach, B 100,0/H 2,8/T 64,0 cm, <b>Bestell-Nr.: 69 96 40</b></p> <p>3 Nischenfächer, B 100,0/H 2,8/T 25,0 cm, <b>Bestell-Nr.: 69 96 20</b></p>				
Planungsvorschlag RU 102	<b>08 10 20</b>				



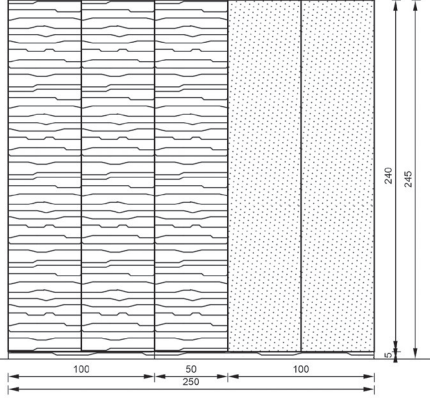


# Planungsvorschläge

Darstellung Maße in cm	Beschreibung	Naturbuche gebürstet	Asteiche Esche gebürstet	Zirbe	Astruss		
 <p>The drawing shows a cabinet with a total width of 250 cm and a total height of 245 cm. It features a base of 5 cm, a main body of 112 cm, and a top section of 32 cm. The width is divided into three sections: 100 cm, 50 cm, and 100 cm. The height is divided into several sections: 112 cm, 32 cm, 96 cm, and 5 cm. The drawing also shows a side view with a depth of 64 cm. The materials are indicated by different patterns: dots for Naturbuche, wavy lines for Asteiche, and solid grey for Zirbe and Astruss.</p>	<p><b>Planungsvorschlag RU 103</b> Gesamtmaß: B 250,0/H 245,0/T 64,0 cm</p> <p>Ausführung Korpus Holz oder MDF lackiert, Front Holz/Lack</p> <ul style="list-style-type: none"> <li>1 Planungssockel, B 250,0/H 5,0/T 61,8 cm, <b>Bestell-Nr.: 06 15 00</b></li> <li>1 Element, 2-türig, 2 Innenfächer, Front Lack, Asym. Frontteilung B 100,0/H 96,0/T 64,0 cm, <b>Bestell-Nr.: 06 67 41</b></li> <li>1 Nischenelement geschlossen, B 100,0/H 32,0/T 64,0 cm, <b>Bestell-Nr.: 64 05 10</b></li> <li>1 Element, 2-türig, 2 Innenfächer, Front Lack, Asym. Frontteilung B 100,0/H 112,0/T 64,0 cm, <b>Bestell-Nr.: 06 77 41</b></li> <li>1 Ladenelement, 1 Lade, Front Holz, B 50,0/H 32,0/T 64,0 cm, <b>Bestell-Nr.: 06 22 84</b></li> <li>1 Element, 1-türig, 5 Innenfächer, Front Lack, B 50,0/H 208,0/T 64,0 cm, <b>Bestell-Nr.: 07 32 41</b></li> <li>1 Ladenelement, 1 Laden, Front Holz, B 100,0/H 32,0/T 64,0 cm, <b>Bestell-Nr.: 06 27 84</b></li> <li>1 Element, 2-türig, 5 Innenfächer, Front Lack, Asym. Frontteilung B 100,0/H 208,0/T 64,0 cm, <b>Bestell-Nr.: 07 37 41</b></li> </ul>						
Planungsvorschlag RU 103	<table border="1" style="width: 100%; border-collapse: collapse;"> <tr> <th style="width: 50%; text-align: left;">Bestellnummer</th> <td style="width: 50%; text-align: center;"><b>08 10 30</b></td> </tr> </table>					Bestellnummer	<b>08 10 30</b>
Bestellnummer	<b>08 10 30</b>						

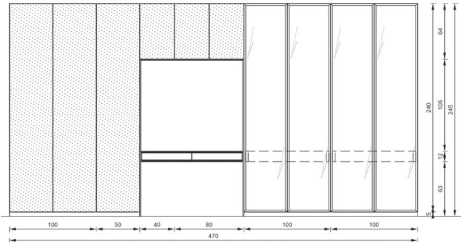


## Planungsvorschläge

Darstellung Maße in cm	Beschreibung	Naturbuche gebürstet	Asteiche Esche gebürstet	Zirbe	Astnuss
	<p><b>Planungsvorschlag RU 104</b> Gesamtmaß: B 250,0/H 245,0/T 64,0 cm</p> <p>Ausführung Korpus Holz oder MDF lackiert, Front Holz/Lack</p> <ul style="list-style-type: none"> <li>1 Planungssockel, B 250,0/H 5,0/T 61,8 cm, <b>Bestell-Nr.: 06 15 00</b></li> <li>1 Element, 2-türig, 2 Innenfächer, 1 Kleiderstange silber, Front Holz, Designfront A, B 100,0/H 240,0/T 64,0 cm, <b>Bestell-Nr.: 05 57 61</b></li> <li>1 Element, 1-türig, 5 Innenfächer, Front Holz, Designfront A, B 50,0/H 240,0/T 64,0 cm, <b>Bestell-Nr.: 05 52 11</b></li> <li>1 Element, 2-türig, 2 Innenfächer, 1 Kleiderstange silber, Front Lack, B 100,0/H 240,0/T 64,0 cm, <b>Bestell-Nr.: 05 57 91</b></li> </ul>				
		<b>Bestellnummer</b>			
Planungsvorschlag RU 104		<b>08 10 40</b>			



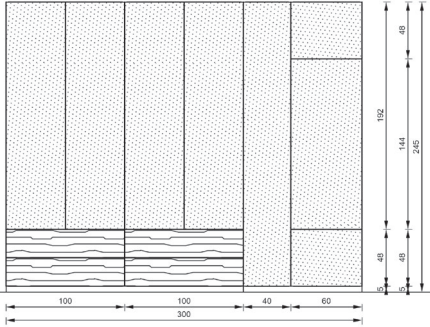
# Planungsvorschläge

Darstellung Maße in cm	Beschreibung	Naturbuche gebürstet	Asteiche Esche gebürstet	Zirbe	Astruss
	<p><b>Planungsvorschlag RU 105</b> Gesamtmaß: B 470,0/H 245,0/T 64,0 cm</p> <p>Ausführung Korpus Holz oder MDF lackiert, Front Holz/Lack Beleuchtung siehe Zubehör Seite 631</p> <ul style="list-style-type: none"> <li>1 Planungssockel, B 150,0/H 5,0/T 61,8 cm, <b>Bestell-Nr.: 06 15 00</b></li> <li>1 Element, 2-türig, 2 Innenfächer, 1 Kleiderstange silber, Front Farbglas, B 100,0/H 240,0/T 64,0 cm, <b>Bestell-Nr.: 05 57 92</b></li> <li>1 Element, 1-türig, 5 Innenfächer, Front Farbglas, B 50,0/H 240,0/T 64,0 cm, <b>Bestell-Nr.: 07 52 42</b></li> <li>1 Nischenelement, unten offen, Stärke 1,3 cm B 120,0/H 181,0/T 58,3 cm, <b>Bestell-Nr.: 64 06 20</b></li> <li>1 Einbau-Designelement, 1 Lade, Front Holz, B 117,4/H 12,0/T 55,9 cm, <b>Bestell-Nr.: 01 14 01</b></li> <li>1 Spiegeltürwand, B 117,4/H 105,7/T 2,4 cm, <b>Bestell-Nr.: 63 17 00</b></li> <li>1 Element, 1-türig, 1 Innenfach, Front Farbglas, B 40,0/H 64,0/T 64,0 cm, <b>Bestell-Nr.: 06 41 42</b></li> <li>1 Element, 2-türig, 1 Innenfach, Front Farbglas, B 80,0/H 64,0/T 64,0 cm, <b>Bestell-Nr.: 06 46 42</b></li> <li>1 Planungssockel, B 200,0/H 5,0/T 61,8 cm, <b>Bestell-Nr.: 06 15 00</b></li> <li>2 Elemente, 2-türig, je 3 Innenfächer, 1 Kleiderstange schwarz, Front Alurahmen, Parsolglas, B 100,0/H 240,0/T 64,0 cm, <b>Bestell-Nr.: 05 57 93</b></li> <li>2 Einbau-Designelemente, 1 Lade, Front Holz, B 96,20/H 12,0/T 51,5 cm, <b>Bestell-Nr.: 01 13 02</b></li> </ul>				
		<b>Bestellnummer</b>			
Planungsvorschlag RU 105	<b>08 10 50</b>				





# Planungsvorschläge

Darstellung Maße in cm	Beschreibung	Naturbuche gebürstet	Asteiche Esche gebürstet	Zirbe	Astnuss
	<p><b>Planungsvorschlag RU 106</b> Gesamtmaß: B 300,0/H 245,0/T 64,0 cm</p> <p>Ausführung Korpus Holz oder MDF lackiert, Front Holz/Lack</p> <ul style="list-style-type: none"> <li>1 Planungssockel, B 300,0/H 5,0/T 57,7 cm, <b>Bestell-Nr.: 06 15 00</b></li> <li>2 Ladenelemente, 2 Laden, Front Holz, B 100,0/H 48,0/T 64,0 cm, <b>Bestell-Nr.: 06 37 84</b></li> <li>1 Element, 1-türig, 5 Innenfächer, Front Lack, B 40,0/H 240,0/T 64,0 cm, <b>Bestell-Nr.: 07 51 41</b></li> <li>1 Element, 1-türig, 1 Innenfach, Front Lack, B 60,0/H 48,0/T 64,0 cm, <b>Bestell-Nr.: 06 33 41</b></li> <li>1 Element, 2-türig, 4 Innenfächer, Front Lack, B 100,0/H 192,0/T 64,0 cm, <b>Bestell-Nr.: 07 27 41</b></li> <li>1 Element, 2-türig, 2 Innenfächer, Front Lack, B 100,0/H 192,0/T 64,0 cm, <b>Bestell-Nr.: 07 27 41</b></li> <li>1 Kleiderstange silber, B 96,2/H 3,0/T 1,5 cm, <b>Bestell-Nr.: 69 96 10</b></li> <li>1 Garderobennische, 1 Innenfach, 1 Kleiderstange, Front Lack, B 60,0/H 144,0/T 64,0 cm, <b>Bestell-Nr.: 64 03 50</b></li> <li>1 Element, 1-türig, 1 Innenfach, Front Lack, B 60,0/H 48,0/T 64,0 cm, <b>Bestell-Nr.: 06 33 41</b></li> </ul>				
		<b>Bestellnummer</b>			
Planungsvorschlag RU 106	<b>08 10 60</b>				



# *ECHT NATUR.*

Lebensräume voll Freude & Schönheit.

**ECHT ANREI.** Seit mehr als 120 Jahren leben wir im Herzen des oberösterreichischen Mühlviertels unsere Leidenschaft für kunstvoll verarbeitete, hochwertige Möbel. Unsere ganze Begeisterung gilt der Zufriedenheit und dem ehrlichen Ziel, Ihre Lebensräume mit Freude und Schönheit zu erfüllen. Wertvolle Vollholz- und Massivholzmöbel „Made in Austria“, handwerklich meisterhaft gefertigt und umweltbewusst veredelt - in ausdrucksstarkem modernen Design: Das ist echt Natur von ANREI.