

Möbel LETZ

Finden und Wohlfühlen



Typenplan

Rialto von Mondo - Stuhl mit Samtbezug in Hazel

Wichtiger Hinweis für Sie

Etwaige Hinweise des Herstellers in dieser Produktinformation, die sich auf die Gewährleistung beziehen, haben für Sie keinerlei Bindungswirkung und können von Ihnen ignoriert werden. Ihre gesetzlichen Gewährleistungsrechte als Verbraucher uns gegenüber, als Ihrem Verkäufer, werden dadurch in keiner Weise berührt oder eingeschränkt. Sie können sich wegen aller Mängel jederzeit an uns wenden. Darüber hinaus gehende Herstellergarantien bleiben natürlich unberührt. Dieser Artikel wird hergestellt von MWA aktuell, Im Walsumer Esch 15-17, 49577 Ankum, Deutschland, info@mwa-aktuell.com

Möbel Letz GmbH
Am Gewerbepark 11
06895 Zahna-Elster

Tel.: 035383 - 6018 50

Fax.: 035383 - 6018 17

TYPENLISTE

GÜLTIG AB 01.12.2022

Wegen unterschiedlicher MwSt.-Sätze, Transport- und Abwicklungskosten hat außerhalb Deutschlands die jeweilige nationale Preisliste Gültigkeit.

MONDO[®]

Rialto



Stand: 01122022

Das bietet MONDO Rialto - Stuhlsystem:

- 2.752 verschiedene Stuhl-Varianten erhältlich
- Vielfältige Kombinationsmöglichkeiten
- 8 Stuhlgestelle
- 2 Gestell-Materialausführungen
- 9 verschiedene Sitzschalen erhältlich
- 7 Stoffbezüge, 7 Kunstlederbezüge, 2 Lederbezüge, 4 Mikrofaserbezüge, sowie 4 Cordbezüge erhältlich
- Zusätzlich als Sonderausführung erhältlich:
 - 3 Gestelle in Ausführung „kupferfarben“
- 2 Sitzschalen mit 5 verschiedenen Samtbezügen „Special Edition: Velvet“



Qualität

Hochwertige Materialien, sorgfältige Verarbeitung und intelligente Funktionen garantieren dauerhaften Komfort. Innovative Techniken, zeitgemäßes Design und funktionelle Detaillösungen belegen den hohen Anspruch von MONDO.

www.mondo-moebel.de

MODELLBESCHREIBUNG

MONDO RIALTO ist ein umfangreiches Stuhlsystem mit Stoff-, Leder-, Cord-, Mikrofaser-, und Kunstlederbezügen. Durch die individuell miteinander kombinierbaren Sitzschalen und Gestelle bietet dieses System umfangreiche Gestaltungsmöglichkeiten für jeden Wohn- und Essbereich. Einige Sitzschalen sind auch als Sonderausführung mit Samtbezug erhältlich. Außerdem gibt es ausgewählte Stuhlgestelle in der Ausführung „kupferfarben“. Passende Barhocker aus dem dazugehörigen Barhockersystem runden dieses Sitzmöbelsystem ab.

















ERGONOMIE

RÜCKHOLMECHANIK

- Einige Gestelle sind optional auch mit einer integrierten Rückholmechanik erhältlich, die den Sitz automatisch in die Urposition zurückdreht



Farb- und Modellabweichungen bzw. die Korrektur von irrtümlichen Angaben behalten wir uns vor.

GESTELLAUSFÜHRUNGEN		 LD Edelstahl	 LB schwarz gepulvert
GESTELLE			
			
Gestell 1 B/H/T ca. 46/42/55 cm	Gestell M3 Begros exklusiv! Rundrohr B/H/T ca. 46/42/54 cm	Gestell 4 Kantrohr B/H/T ca. 46/42/55 cm	Gestell 5 Kantrohr B/H/T ca. 46/42/55 cm
			
Gestell M6 Begros exklusiv! mit Drehfunktion B/H/T ca. 42/42/42 cm	Gestell 7 mit Drehfunktion B/H/T ca. 40/42/40 cm	Gestell 8 mit Drehfunktion B/H/T ca. 54/42/54 cm Bei Ausführung Edelstahl: Sternfuß Aluminium gebürstet	Gestell 9 mit Drehfunktion B/H/T ca. 41/42/41 cm
			
Gestell 1-R B/H/T ca. 46/42/55 cm mit Drehfunktion und automatischer Rückstellfunktion	Gestell M6-R Begros exklusiv! mit Drehfunktion und automatischer Rückstellfunktion B/H/T ca. 42/42/42 cm	Gestell 7-R mit Drehfunktion und automatischer Rückstellfunktion B/H/T ca. 40/42/40 cm	
		<div style="border: 1px solid black; padding: 10px;"> <p>optional erhältlich: Kippsicherungsset zum Gestell 5 (bestehend aus 2 Stck., passend für einen Stuhl)</p>  <p>TIP5 passend zu Gestell 5</p> </div>	
Gestell 8-R mit Drehfunktion und automatischer Rückstellfunktion B/H/T ca. 54/42/54 cm Bei Ausführung Edelstahl: Sternfuß Aluminium gebürstet	Gestell 9-R mit Drehfunktion und automatischer Rückstellfunktion B/H/T ca. 41/42/41 cm		
Die angegebenen Maße beziehen sich nur auf die abgebildeten Gestelle.			

Farb- und Modellabweichungen bzw. die Korrektur von irrtümlichen Angaben behalten wir uns vor.

SITZSCHALEN
• Ausführungen

Die angegebenen Maße beziehen sich nur auf die abgebildeten Sitzschalen.



Sitzschale **LDMC**
Begros exklusiv!
B/H/T ca. 60/40/60 cm



Sitzschale **LDE**
B/H/T ca. 47/40/50 cm



LIEFERBARE BEZÜGE FÜR DIE OBEN AUFGEFÜHRTEN SITZSCHALEN:

• 7 Stoffbezüge

						
Smoke Stoff grau Begros exklusiv!	Jeans Stoff blau Begros exklusiv!	Nut Stoff braun Begros exklusiv!	Kiwi Stoff grün	Carrot Stoff orange	Coal Stoff schwarz	Grape Stoff lila

• 7 Kunstlederbezüge

						
Black Kunstleder schwarz	Grey Kunstleder grau	Brown Kunstleder braun	Taupe Kunstleder taupe	Lime Kunstleder limettengrün	Cyan Kunstleder türkis	Orange Kunstleder orange

Weitere Sitzschalen-Varianten siehe Seite 6 & 7!

Artikelnummer = Gestell + Bezug + Sitzschale
 Beispiel: LBM6 + Kiwi + LDMC

Farb- und Modellabweichungen bzw. die Korrektur von irrtümlichen Angaben behalten wir uns vor.

SITZSCHALEN Die angegebenen Maße beziehen sich nur auf die abgebildeten Sitzschalen.

Sitzschale **LDMA**
 Begros exklusiv!
 B/H/T ca. 60/45/60 cm

Sitzschale **LDMB**
 Begros exklusiv!
 B/H/T ca. 68/45/60 cm

Sitzschale **LDD**
 B/H/T ca. 50/46/50 cm

Sitzschale **LDF**
 B/H/T ca. 49/46/50 cm

LIEFERBARE BEZÜGE FÜR DIE OBEN AUFGEFÜHRTEN SITZSCHALEN:

- 7 Stoffbezüge

Smoke Stoff grau Begros exklusiv!	Jeans Stoff blau Begros exklusiv!	Nut Stoff braun Begros exklusiv!	Kiwi Stoff grün	Carrot Stoff orange	Coal Stoff schwarz	Grape Stoff lila
- 7 Kunstlederbezüge

Black Kunstleder schwarz	Grey Kunstleder grau	Brown Kunstleder braun	Taupe Kunstleder taupe	Lime Kunstleder limettengrün	Cyan Kunstleder türkis	Orange Kunstleder orange
- 4 Mikrofaserbezüge

Zinc Mikrofaser hellgrau	Onyx Mikrofaser dunkelgrau	Rust Mikrofaser braun	Night Mikrofaser carbonschwarz
- 2 Lederbezüge

Raven 5 Leder schwarz	Stone 5 Leder grau
- 4 Cordbezüge

Cobra Cord schwarz	Shark Cord grau	Hunter Cord grün Begros exklusiv!	Deer Cord braun

Weitere Sitzschalen-Varianten siehe Seite 5 & 7!

Artikelnummer =	Gestell +	Bezug +	Sitzschale
Beispiel:	LBM6 +	Kiwi +	LDMA

Farb- und Modellabweichungen bzw. die Korrektur von irrtümlichen Angaben behalten wir uns vor.

SITZSCHALEN

Die angegebenen Maße beziehen sich nur auf die abgebildeten Sitzschalen.



Sitzschale **LDG**
Begros exklusiv!
B/H/T ca. 55/42/56 cm



Sitzschale **LDJ**
B/H/T ca. 62,5/37/51 cm



Sitzschale **LDL**
B/H/T ca. 62/40/54 cm



LIEFERBARE BEZÜGE FÜR DIE OBEN AUFGEFÜHRTEN SITZSCHALEN:


• 4 Stoffbezüge



Smoke
Stoff grau
Begros exklusiv!



Jeans
Stoff blau
Begros exklusiv!




Coal
Stoff schwarz




Kiwi
Stoff grün

• 2 Kunstlederbezüge




Black
Kunstleder
schwarz




Grey
Kunstleder
grau


• 4 Mikrofaserbezüge




Zinc
Mikrofaser
hellgrau



Onyx
Mikrofaser
dunkelgrau



Rust
Mikrofaser
braun




Night
Mikrofaser
carbonschwarz

• 2 Lederbezüge




Raven 5
Leder schwarz



Stone 5
Leder grau

• 4 Cordbezüge




Cobra
Cord schwarz



Shark
Cord grau



Hunter
Cord grün
Begros exklusiv!





Deer
Cord braun

Weitere Sitzschalen-Varianten siehe Seite 5 & 6!

Artikelnummer = Gestell + Bezug + Sitzschale
Beispiel: LBM6 + Kiwi + LDMA

MONDO Rialto 3035

Farb- und Modellabweichungen bzw. die Korrektur von irrtümlichen Angaben behalten wir uns vor.

	 Sitzschale LDE	 Sitzschale LDMC <small>Begros exklusiv!</small>	 Sitzschale LDMA <small>Begros exklusiv!</small>	 Sitzschale LDMB <small>Begros exklusiv!</small>	 Sitzschale LDD	 Sitzschale LDF	 Sitzschale LDL	 Sitzschale LDG	 Sitzschale LDJ
Preis für alle Modelle mit Gestell ohne Drehfunktion:	<u>Sonderpreis für Modell LDM3/LBM3-(Bezug)-LDE</u> Kunstleder/Stoff:		Kunstleder / Stoffbezug: Mikrofaser/Cord: Echtleder:						
LDM3/LBM3 <small>Begros exklusiv!</small>									
LD1/LB1	Kunstleder / Stoffbezug:								
LD4/LB4	Mikrofaser/Cordbezug: nicht lieferbar								
LD5/LB5	Echtleder: nicht lieferbar								
Preis für alle Modelle mit Drehgestell:	Kunstleder / Stoffbezug: Mikrofaser/Cordbezug: nicht lieferbar Echtleder: nicht lieferbar		Kunstleder / Stoffbezug: Mikrofaser/Cord: Echtleder:						
LDM6/LBM6 <small>Begros exklusiv!</small>									
LD7/LB7									
LD8/LB8									
LD9/LB9									
Preis für alle Modelle mit Drehgestell und automatischer Rückstellfunktion:	Kunstleder / Stoffbezug: Mikrofaser/Cordbezug: nicht lieferbar Echtleder: nicht lieferbar		Kunstleder / Stoffbezug: Mikrofaser/Cord: Echtleder:						
LD1-R/LB1-R									
LDM6-R/LBM6-R <small>Begros exklusiv!</small>									
LD7-R/LB7-R									
LD8-R/LB8-R									
LD9-R/LB9-R									

SPECIAL EDITION: VELVET

Farb- und Modellabweichungen bzw. die Korrektur von irrtümlichen Angaben behalten wir uns vor.

Folgende Sitzschalen sind mit Samt-Bezügen erhältlich:

Sitzschalen



Sitzschale **LDMA**

B/H/T ca. 60/45/60 cm


Begros exklusiv!



Sitzschale **LDD**


B/H/T ca. 50/46/50 cm

Bezüge



Hazel

Samtbezug braun
Begros exklusiv!



Ivy

Samtbezug grün



Hippo

Samtbezug grau



River

Samtbezug blau



Berry

Samtbezug rot


Bitte beachten Sie: Bei Sitzmöbeln mit Samtbezug werden Florfäden durch Druck, Körperwärme und Feuchtigkeit plattgedrückt und legen sich. Dadurch entsteht ein sogenannter Sitzspiegel (Stoff erscheint je nach Blickwinkel heller oder dunkler). Hierbei handelt es sich um eine warentypische Eigenschaft.

Gestellfarben



LD

Edelstahl



LB

schwarz gepulvert



LC

kupferfarben

Gestelle



Gestell 1

B/H/T ca. 46/41/55 cm



Gestell M3

Begros exklusiv!
Rundrohr
B/H/T ca. 46/41/54 cm



Gestell 4

Kantrohr
B/H/T ca. 46/42/55 cm

Preis je Stuhl mit Samtbezug:

Artikelnummer =
Beispiel:

Ausführung Gestell
LD

+

Gestell +
4

Bezug +
Berry

Sitzschale
LDD

Das bietet MONDO Rialto 3035 - Barhockersystem:

- 1.680 verschiedene Barhocker-Varianten erhältlich
- Vielfältige Kombinationsmöglichkeiten
- 10 Barhockergestelle (davon 4 mit integrierter Rückstellfunktion erhältlich)
- 2 Gestell-Materialausführungen
- Höhenverstellbar durch Liftfunktion
- 6 verschiedene Sitzschalen erhältlich
- 7 Stoffbezüge sowie 7 Kunstlederbezüge erhältlich



Qualität

Hochwertige Materialien, sorgfältige Verarbeitung und intelligente Funktionen garantieren dauerhaften Komfort. Innovative Techniken, zeitgemäßes Design und funktionelle Detaillösungen belegen den hohen Anspruch von MONDO.

www.mondo-moebel.de

MODELLBESCHREIBUNG

MONDO RIALTO ist ein umfangreiches Barhockersystem mit Stoff- und Kunstlederbezügen. Durch die individuell miteinander kombinierbaren Sitzschalen und Gestelle bietet dieses System umfangreiche Gestaltungsmöglichkeiten für jeden Wohn- und Essbereich. Die Barhocker sind aufgrund Ihrer integrierten Liftfunktion höhenverstellbar. Passende Stühle aus dem dazugehörigen Stuhlsystem runden dieses Sitzmöbelsystem ab.

ERGONOMIE

- Bei Barhockern mit Liftfunktion: Sitzhöhe verstellbar von 55-80 cm



- Einige Gestelle sind optional auch mit einer Rückholmechanik erhältlich, die den Sitz automatisch in die Urposition zurückdreht



GESTELLAUSFÜHRUNGEN



Edelstahl
ST



schwarz gepulvert
BL

GESTELLE

Die angegebenen Maße beziehen sich nur auf die abgebildeten Gestelle.



Gestell 51
mit Liftfunktion
B/H/T ca.
36/74/36 cm



Gestell 52
mit Liftfunktion
(Sternfuß Aluminium
gebürstet bei
Ausführung Edelstahl)
B/H/T ca.
54/74/54 cm



Gestell M53
Begros exklusiv!
mit Liftfunktion
B/H/T ca. 42/74/42 cm



Gestell 54
mit Liftfunktion
B/H/T ca. 42/74/42 cm



Gestell M55
Begros exklusiv!
mit Liftfunktion
B/H/T ca. 40/74/40 cm



Gestell 56
mit Liftfunktion
B/H/T ca.
40/74/40 cm



Gestell 51-R
mit Liftfunktion
und automatischer
Rückstellfunktion
B/H/T ca.
36/74/36 cm



Gestell 52-R
mit Liftfunktion
und automatischer
Rückstellfunktion
(Sternfuß Aluminium gebürstet
bei Ausführung Edelstahl)
B/H/T ca. 54/74/54 cm



Gestell M53-R
Begros exklusiv!
mit Liftfunktion
und automatischer
Rückstellfunktion
B/H/T ca. 42/74/42 cm



Gestell 56-R
mit Liftfunktion und
automatischer
Rückstellfunktion
B/H/T ca. 40/74/40 cm

Artikelnummer = Gestell + Bezug + Sitzschale
Beispiel: ST54 + Kiwi + LDMQ

Farb- und Modellabweichungen bzw. die Korrektur von irrtümlichen Angaben behalten wir uns vor.

SITZSCHALEN Die angegebenen Maße beziehen sich nur auf die abgebildeten Sitzschalen.

- Ausführungen



Sitzschale LDMP
Begros exklusiv!
B/H/T ca. 50/32/50 cm



Sitzschale LDMQ
Begros exklusiv!
B/H/T ca. 60/35/52 cm



Sitzschale LDMR
Begros exklusiv!
B/H/T ca. 50/33/50 cm



Sitzschale LDS
B/H/T ca. 43/30/45 cm










Sitzschale LDT
B/H/T ca. 51/33/45 cm










Sitzschale LDU
B/H/T ca. 41/33/43 cm

BEZÜGE

- 7 Stoffbezüge













						
Coal Stoff schwarz	Nut Stoff braun Begros exklusiv!	Smoke Stoff grau Begros exklusiv!	Jeans Stoff blau Begros exklusiv!	Carrot Stoff orange	Kiwi Stoff grün	Grape Stoff lila

- 7 Kunstlederbezüge

						
Black Kunstleder schwarz	Brown Kunstleder braun	Grey Kunstleder grau	Cyan Kunstleder türkis	Orange Kunstleder orange	Lime Kunstleder limettengrün	Taupe Kunstleder taupe

Artikelnummer = Gestell + Bezug + Sitzschale
 Beispiel: BL54 + Kiwi + LDMQ

Farb- und Modellabweichungen bzw. die Korrektur von irrtümlichen Angaben behalten wir uns vor.

	 Sitzschale LDT	 Sitzschale LDMP <i>Begros exklusiv!</i>	 Sitzschale LDMQ <i>Begros exklusiv!</i>	 Sitzschale LDMR <i>Begros exklusiv!</i>	 Sitzschale LDS	 Sitzschale LDU
 ST51/BL51	<p><u>Sonderpreis für Modell ST51/BL51-(Bezug)-LDT</u></p> <p>Kunstleder/Stoff:</p>					
 ST52/BL52						
 STM53/BLM53 <i>Begros exklusiv!</i>	<p>Preis für alle Modelle: Kunstleder / Stoffbezug:</p>					
 ST54/BL54						
 STM55/BLM55 <i>Begros exklusiv!</i>						
 ST56/BL56						

Farb- und Modellabweichungen bzw. die Korrektur von irrtümlichen Angaben behalten wir uns vor.

	 <p>Sitzschale LDT</p>	 <p>Sitzschale LDMP <i>Begros exklusiv!</i></p>	 <p>Sitzschale LDMQ <i>Begros exklusiv!</i></p>	 <p>Sitzschale LDMR <i>Begros exklusiv!</i></p>	 <p>Sitzschale LDS</p>	 <p>Sitzschale LDU</p>
 <p>ST51-R/ BL51-R mit Lift- und automatischer Rückstellfunktion</p>	<p>Preis für alle Modelle mit Lift- und automatischer Rückstellfunktion: Kunstleder / Stoffbezug:</p>					
 <p>ST52-R/ BL52-R mit Lift- und automatischer Rückstellfunktion</p>						
 <p><i>Begros exklusiv!</i></p> <p>STM53-R/ BLM53-R mit Lift- und automatischer Rückstellfunktion</p>						
 <p>ST56-R/ BL56-R mit Lift- und automatischer Rückstellfunktion</p>						

MONDO®

Design

Jedes MONDO Design ist exklusiv und wird von renommierten Designern und Kreativen mit viel Gefühl für die Marke entwickelt. Schließlich geht es am Ende um die Frage, wer bei Dir einziehen darf.

Wir legen besonderen Wert darauf, dass Deine Möbel perfekt zu Dir passen und Dein Zuhause zu einem Teil von Dir machen. Neben höchster Qualität und perfekter Funktionalität achten wir deshalb besonders auf planbare Individualität und emotionale Wärme in unseren Designs.

MONDO ist exklusiv in ausgewählten führenden Einrichtungshäusern in Deiner Nähe erhältlich.

Hinter den exklusiven Designs von MONDO stecken viele kreative Köpfe:



Kurt Beier



K. W. Göcke



Ute Bröker

Qualität

Der Name MONDO steht für zuverlässige Qualität, die Dir lange erhalten bleibt. Wir legen größten Wert auf Hochwertigkeit in Material, Verarbeitung, Funktion und Design. Jedes Möbelstück wird sorgfältig kontrolliert, um sicherzustellen, dass es all unsere strengen Richtlinien erfüllt. Wir sind sogar so überzeugt, dass wir Dir auf jedes Stück fünf Jahre Garantie bieten.



Abonniert unseren Newsletter für Trends, Aktionen & Inspirationen.

www.mondo-moebel.de/newsletter