

Möbel LETZ

Finden und Wohlfühlen



Typenplan

4050/4051 von Himolla - Einzelsofa grey

Wichtiger Hinweis für Sie

Etwaige Hinweise des Herstellers in dieser Produktinformation, die sich auf die Gewährleistung beziehen, haben für Sie keinerlei Bindungswirkung und können von Ihnen ignoriert werden. Ihre gesetzlichen Gewährleistungsrechte als Verbraucher uns gegenüber, als Ihrem Verkäufer, werden dadurch in keiner Weise berührt oder eingeschränkt. Sie können sich wegen aller Mängel jederzeit an uns wenden. Darüber hinaus gehende Herstellergarantien bleiben natürlich unberührt. Dieser Artikel wird hergestellt von himolla Polstermöbel GmbH, Landshuter Str. 38, 84416 Taufkirchen, Deutschland, info@himolla.com

Möbel Letz GmbH
Am Gewerbepark 11
06895 Zahna-Elster

Tel.: 035383 - 6018 50

Fax.: 035383 - 6018 17

4050 CUMULY COMFORT





4050 CUMULY COMFORT

MODELLBESCHREIBUNG

Modernes Design, das auf Zeitlosigkeit ausgelegt ist, macht CUMULY COMFORT zu einer echten Bereicherung. Wählbare Sitzhärten, körpergerechter Komfort, raffinierte Funktionen verschmelzen zu einer harmonischen Komposition. Konstellationen in verschiedenen Breiten mit optionalen Funktionen sind selbstverständlich. Optional auch mit patentierter Aufstehhilfe im Relaxedsitz.

POLSTERUNG

Verarbeitung Polsteroberfläche: besonders leger
Rücken: Superlastic Formschaum
Rückenaufgabe: Poly-SoftschaumPoly-Softschaum

NAHTBILD

Nahtart: Schließnaht
Kontrastziernaht: nicht möglich



SITZKOMFORT

Der Sitzkomfort ist in 3 Härtegraden wählbar:
Superlastic plus mit Federkern
Superlastic med
Superlastic soft

BEZUGSINFORMATION

Rückenspannteil: echt
Bezugskombination: nicht möglich

KIPPSCHALTER

Die elektrische Funktion erfolgt mit einem Kippschalter seitlich am Sitzfeld.

METALLKUFE

Metallkufe 62 Edelstahloptik
Metallkufe 63 Anthrazit



SICHTBARE HOLZTEILE

43 Buche
58 Wildeiche
Mögliche Beiztöne
43 Buche (lt. Beiztonkarte), 58 Wildeiche (017, 617, 681)

ACHTUNG

Abschlusselemente und Abschlussrecamieren können aus technischen Gründen nur gegenseitig miteinander kombiniert werden.

- 🔌 Varianten sind elektrisch und optional mit Akku erhältlich.
- 🔧 Varianten mit entsprechenden Vermerk werden aus Gewichts- und technischen Gründen zerlegt angeliefert (eine Aufbauanleitung liegt bei).



4050 CUMULY COMFORT

ABMESSUNGEN

Alle Maßangaben sind ca.-Maße und können geringfügig abweichen.
Für die Betätigung der Relaxfunktion wird ein Wandabstand von 42cm benötigt.
Für die Abschlussrecamieren wird ein Wandabstand von 27cm benötigt.

ZUSATZAUSSTATTUNG

Eine elektrische Kopfteilverstellung ist nur bei elektrischer Rückenfunktion möglich.

Z60 Kopfteilverstellung elektrisch

AKKU 0920

Der außenliegende Akku macht das Möbel kabellos. Die simple Handhabung durch eine Steckverbindung, sowie die kleine und leicht zu bedienende Ladestation sprechen für sich. Wahlweise in Silber und Anthrazit. Empfehlung: Akku Überzug in passendem Bezug.



EMPFEHLUNG

4051 CUMULY COMFORT WALLFREE
7051 EASYSWING





4050 CUMULY COMFORT

ABLAGEKISSEN

für Zwischentische
in Formasoft Polyschaum



94 X

ABSCHLUSSELEMENT 2 1/2-SITZER ELEKTRISCH AUFSTEHH.

Aufstehhilfe außen elektr.
Relaxf. elektr.
Fußteil elektr.
Rücken elektr.
Kopfteil man.



89/90 Q li/re
89/90 R li/re

ABSCHLUSSELEMENT 3-SITZER MANUELL

2 Sitzfelder
Relaxf. man.
Fußteil man.
Rücken man. mit Gasdruckfeder
Kopfteil man.



87/88 H li/re
87/88 N li/re

ABSCHLUSSELEMENT 3-SITZER ELEKTRISCH

2 Sitzfelder
Relaxf. elektr.
Fußteil elektr.
Rücken elektr.
Kopfteil man.



87/88 Q li/re
87/88 R li/re

ABSCHLUSSELEMENT 2 1/2-SITZER MANUELL

Relaxf. man.
Fußteil man.
Rücken man. mit Gasdruckfeder
Kopfteil man.



85/86 H li/re
85/86 N li/re

ABSCHLUSSELEMENT 2 1/2-SITZER ELEKTRISCH

Relaxf. elektr.
Fußteil elektr.
Rücken elektr.
Kopfteil man.



85/86 Q li/re
85/86 R li/re

METALLKUFE

SH 44
SH 46

B/T/H ca.
SB/ST/SH ca.
GB/GT/GH ca.

34/53/5
-/-/
34/53/5

148/90/107
-/54/44
148/164/107

185/90/107
-/54/44
185/164/107

185/90/107
-/54/44
185/164/107

148/90/107
-/54/44
148/164/107

148/90/107
-/54/44
148/164/107

Stoffverbrauch

0.55

6.25

7.20

7.15

6.15

6.10

STOFF

Fremdstoff

08

09

10

11

12

13

14

15

16

18

20

24

30

33

LEDER

18

22

24

27

31

33

35

45

OPTIONAL

Z60

Kopfteilv. elektr.

-

-

-

AKKU MODELL 0920

Alle elektrischen Varianten mit entsprechenden Vermerk sind mit außenliegendem Akku erhältlich.

AKKU MIT LADESTATION

ERSATZAKKU OHNE LADESTATION

PASSENDER ÜBERZUG FÜR AKKU

Anthrazit	90 Z
Silber	90 X
Anthrazit	91 Z
Silber	91 X
Stoff	93 X
Leder	93 X



4050 CUMULY COMFORT

SOFA 3-SITZER MANUELL

2 Sitzfelder
Relaxf. man.
Fußteil man.
Rücken man. mit Gas-
druckfeder
Kopfteil man.

SOFA 3-SITZER ELEKTRISCH

2 Sitzfelder
Relaxf. elektr.
Fußteil elektr.
Rücken elektr.
Kopfteil man.

SOFA 2 1/2-SITZER MANUELL

Relaxf. man.
Fußteil man.
Rücken man. mit Gas-
druckfeder
Kopfteil man.

SOFA 2 1/2-SITZER ELEKTRISCH

Relaxf. elektr.
Fußteil elektr.
Rücken elektr.
Kopfteil man.

SOFA 2-SITZER MANUELL

Relaxf. man.
Fußteil man.
Rücken man. mit Gas-
druckfeder
Kopfteil man.

SOFA 2-SITZER ELEKTRISCH

Relaxf. elektr.
Fußteil elektr.
Rücken elektr.
Kopfteil man.



METALLKUFE

SH 44
SH 46

82 H
82 N

82 Q
82 R

81 H
81 N

81 Q
81 R

80 H
80 N

80 Q
80 R

B/T/H ca.
SB/ST/SH ca.
GB/GT/GH ca.

197/90/107
-/54/44
197/164/107

197/90/107
-/54/44
197/164/107

160/90/107
-/54/44
160/164/107

160/90/107
-/54/44
160/164/107

140/90/107
-/54/44
140/164/107

140/90/107
-/54/44
140/164/107

Stoffverbrauch

8.15

8.10

7.15

7.10

6.55

6.50

STOFF

Fremdstoff

08

09

10

11

12

13

14

15

16

18

20

24

30

33

LEDER

18

22

24

27

31

33

35

45

OPTIONAL

Z60

Kopfteilv. elektr.

-

-

-

AKKU MODELL 0920

Alle elektrischen Varianten mit entsprechenden Vermerk sind mit außenliegendem Akku erhältlich.

AKKU MIT LADESTATION

ERSATZAKKU OHNE LADESTATION

PASSENDER ÜBERZUG FÜR AKKU

Anthrazit	90 Z
Silber	90 X
Anthrazit	91 Z
Silber	91 X
Stoff	93 X
Leder	93 X



4050 CUMULY COMFORT

TRAPEZSOFA ELEKTRISCH AUFSTEHH.

Aufstehhilfe rechts elektr.
Relaxf. beidseitig außen
elektr.
Fußteil beids. außen
elektr.
Rücken beids. außen
elektr.
sich öffnender Rücken
Kopfteil beidseitig außen
man.
Ablageplatte innen Var. 98

TRAPEZSOFA ELEKTRISCH AUFSTEHH.

Aufstehhilfe links elektr.
Relaxf. beidseitig außen
elektr.
Fußteil beids. außen
elektr.
Rücken beids. außen
elektr.
sich öffnender Rücken
Kopfteil beidseitig außen
man.
Ablageplatte innen Var. 98

TRAPEZSOFA MANUELL

Relaxf. beidseitig außen
man.
Fußteil beids. außen man.
Rücken beids. außen
man. mit Gasdruckfeder
sich öffnender Rücken
Kopfteil beidseitig außen
man.
Ablageplatte innen Var. 98

TRAPEZSOFA ELEKTRISCH

Relaxf. beidseitig außen
elektr.
Fußteil beids. außen
elektr.
Rücken beids. außen
elektr.
sich öffnender Rücken
Kopfteil beidseitig außen
man.
Ablageplatte innen Var. 98

ABSCHLUSSELE- MENT 2 1/2-SITZER ELEKTRISCH

Relaxf. außen elektr.
Fußteil außen elektr.
Rücken außen elektr.
Kopfteil man.
Zwischentisch innen
Var. 96
inkl. Beleuchtung
inkl. USB-Anschluss

ABSCHLUSSELE- MENT 2 1/2-SITZER ELEKTRISCH

Relaxf. elektr.
Fußteil elektr.
Rücken elektr.
Kopfteil man.
Zwischentisch innen
Var. 96
inkl. Beleuchtung
inkl. USB-Anschluss



METALLKUFE

SH 44
SH 46

78 Q
78 R

77 Q
77 R

70 H
70 N

70 Q
70 R

67/68 Q li/re
67/68 R li/re

65/66 Q li/re
65/66 R li/re

B/T/H ca.
SB/ST/SH ca.
GB/GT/GH ca.

203/102/107
-/54/44
220/164/107

203/102/107
-/54/44
220/164/107

203/102/107
-/54/44
220/164/107

203/102/107
-/54/44
220/164/107

186/90/107
-/54/44
186/164/107

186/90/107
-/54/44
186/164/107

Stoffverbrauch

9.85

9.85

9.80

9.75

0.00

6.70

STOFF

Fremdstoff

08

09

10

11

12

13

14

15

16

18

20

24

30

33

LEDER

18

22

24

27

31

33

35

45

OPTIONAL

Z60

Kopfteilv. elektr.

AKKU MODELL 0920

Alle elektrischen Varianten mit entsprechenden Vermerk sind mit außenliegendem Akku erhältlich.

AKKU MIT LADESTATION

ERSATZAKKU OHNE LADESTATION

PASSENDER ÜBERZUG FÜR AKKU

Anthrazit	90 Z
Silber	90 X
Anthrazit	91 Z
Silber	91 X
Stoff	93 X
Leder	93 X



4050 CUMULY COMFORT

ABSCHLUSSELEMENT 2 1/2-SITZER MANUELL

Relaxf. außen man.
Fußteil außen man.
Rücken außen man. mit Gasdruckfeder
Kopfteil man.
Zwischentisch innen
Var. 95

ABSCHLUSSELEMENT 2 1/2-SITZER ELEKTRISCH

Relaxf. außen elektr.
Fußteil außen elektr.
Rücken außen elektr.
Kopfteil man.
Zwischentisch innen
Var. 95

ABSCHLUSSELEMENT 2 1/2-SITZER MANUELL

Relaxf. man.
Fußteil man.
Rücken man. mit Gasdruckfeder
Kopfteil man.
Zwischentisch innen
Var. 95

ABSCHLUSSELEMENT 2 1/2-SITZER ELEKTRISCH

Relaxf. elektr.
Fußteil elektr.
Rücken elektr.
Kopfteil man.
Zwischentisch innen
Var. 95

SOFA 2 1/2-SITZER ELEKTRISCH

Relaxf. elektr.
Fußteil elektr.
Rücken elektr.
Kopfteil man.
Zwischentisch Var. 96
inkl. Beleuchtung
inkl. USB-Anschluss

SOFA 2 1/2-SITZER MANUELL

Relaxf. man.
Fußteil man.
Rücken man. mit Gasdruckfeder
Kopfteil man.
Zwischentisch Var. 95



METALLKUFE

SH 44
SH 46

47/48 H li/re
47/48 N li/re

47/48 Q li/re
47/48 R li/re

45/46 H li/re
45/46 N li/re

45/46 Q li/re
45/46 R li/re

42 Q
42 R

41 H
41 N

B/T/H ca.
SB/ST/SH ca.
GB/GT/GH ca.

186/90/107
-/54/44
186/164/107

186/90/107
-/54/44
186/164/107

186/90/107
-/54/44
186/164/107

186/90/107
-/54/44
186/164/107

198/90/107
-/54/44
198/164/107

198/90/107
-/54/44
198/164/107

Stoffverbrauch

6.65

6.60

6.75

6.70

7.60

7.65

STOFF

Fremdstoff

08

09

10

11

12

13

14

15

16

18

20

24

30

33

LEDER

18

22

24

27

31

33

35

45

OPTIONAL

Z60

Kopfteilv. elektr.

-

-

-

AKKU MODELL 0920

Alle elektrischen Varianten mit entsprechenden Vermerk sind mit außenliegendem Akku erhältlich.

AKKU MIT LADESTATION

ERSATZAKKU OHNE LADESTATION

PASSENDER ÜBERZUG FÜR AKKU

Anthrazit	90 Z
Silber	90 X
Anthrazit	91 Z
Silber	91 X
Stoff	93 X
Leder	93 X



4050 CUMULY COMFORT

SOFA 2 1/2-SITZER ELEKTRISCH

Relaxf. elektr.
Fußteil elektr.
Rücken elektr.
Kopfteil man.
Zwischentisch Var. 95

SOFA 2 1/2-SITZER ELEKTRISCH AUFSTEHH.

Aufstehhilfe rechts elektr.
Relaxf. elektr.
Fußteil elektr.
Rücken elektr.
Kopfteil man.

SOFA 2 1/2-SITZER ELEKTRISCH AUFSTEHH.

Aufstehhilfe links elektr.
Relaxf. elektr.
Fußteil elektr.
Rücken elektr.
Kopfteil man.

SOFA 2 1/2-SITZER ELEKTRISCH AUFSTEHH.

Aufstehhilfe rechts elektr.
Relaxf. elektr.
Fußteil elektr.
Rücken elektr.
Kopfteil man.
Zwischentisch Var. 96
inkl. Beleuchtung
inkl. USB-Anschluss

SOFA 2 1/2-SITZER ELEKTRISCH AUFSTEHH.

Aufstehhilfe links elektr.
Relaxf. elektr.
Fußteil elektr.
Rücken elektr.
Kopfteil man.
Zwischentisch Var. 96
inkl. Beleuchtung
inkl. USB-Anschluss

SOFA 2 1/2-SITZER ELEKTRISCH AUFSTEHH.

Aufstehhilfe rechts elektr.
Relaxf. elektr.
Fußteil elektr.
Rücken elektr.
Kopfteil man.
Zwischentisch Var. 95



METALLKUFE

SH 44
SH 46

41 Q
41 R

36 Q
36 R

35 Q
35 R

34 Q
34 R

33 Q
33 R

32 Q
32 R

B/T/H ca.
SB/ST/SH ca.
GB/GT/GH ca.

198/90/107
-/54/44
198/164/107

160/90/107
-/54/44
160/164/107

160/90/107
-/54/44
160/164/107

198/90/107
-/54/44
198/164/107

198/90/107
-/54/44
198/164/107

198/90/107
-/54/44
198/164/107

Stoffverbrauch

7.60

7.15

7.15

7.70

7.70

7.70

STOFF

Fremdstoff

08

09

10

11

12

13

14

15

16

18

20

24

30

33

LEDER

18

22

24

27

31

33

35

45

OPTIONAL

Z60

Kopfteilv. elektr.

AKKU MODELL 0920

Alle elektrischen Varianten mit entsprechenden Vermerk sind mit außenliegendem Akku erhältlich.

AKKU MIT LADESTATION

ERSATZAKKU OHNE LADESTATION

PASSENDER ÜBERZUG FÜR AKKU

Anthrazit	90 Z
Silber	90 X
Anthrazit	91 Z
Silber	91 X
Stoff	93 X
Leder	93 X



4050 CUMULY COMFORT

SOFA 2 1/2-SITZER ELEKTRISCH AUFSTEHH.

Aufstehhilfe links elektr.
Relaxf. elektr.
Fußteil elektr.
Rücken elektr.
Kopfteil man.
Zwischentisch Var. 95

ABSCHLUSSRECA- MIERE MANUELL

1 Sitzfeld
Rücken man. mit Gas-
druckfeder
Kopfteil man.

ABSCHLUSSRECA- MIERE ELEKTRISCH

1 Sitzfeld
Rücken elektr.
Kopfteil man.

ABSCHLUSSELE- MENT 2 1/2-SITZER ELEKTRISCH AUFSTEHH.


Aufstehhilfe außen elektr.
Relaxf. außen elektr.
Fußteil außen elektr.
Rücken außen elektr.
Kopfteil man.

ABSCHLUSSELE- MENT 3-SITZER MANUELL

2 Sitzfelder
Relaxf. außen man.
Fußteil außen man.
Rücken außen man. mit
Gasdruckfeder
Kopfteil man.

ABSCHLUSSELE- MENT 3-SITZER ELEKTRISCH

2 Sitzfelder
Relaxf. außen elektr.
Fußteil außen elektr.
Rücken außen elektr.
Kopfteil man.



METALLKUFE

SH 44
SH 46

31 Q
31 R

29/30 H li/re
29/30 N li/re

29/30 Q li/re
29/30 R li/re

23/24 Q li/re
23/24 R li/re

21/22 H li/re
21/22 N li/re

21/22 Q li/re
21/22 R li/re

B/T/H ca.
SB/ST/SH ca.
GB/GT/GH ca.

198/90/107
-/54/44
198/164/107

114/166/107
-/131/44
114/193/107

114/166/107
-/131/44
114/193/107

148/90/107
-/54/44
148/164/107

185/90/107
-/54/44
185/164/107

185/90/107
-/54/44
185/164/107

Stoffverbrauch

7.70

5.25

5.20

6.15

7.15

7.10

STOFF

Fremdstoff

08

09

10

11

12

13

14

15

16

18

20

24

30

33

LEDER

18

22

24

27

31

33

35

45

OPTIONAL

Z60

Kopfteilv. elektr.

AKKU MODELL 0920

Alle elektrischen Varianten mit entsprechenden Vermerk sind mit außenliegendem Akku erhältlich.

AKKU MIT LADESTATION

ERSATZAKKU OHNE LADESTATION

PASSENDER ÜBERZUG FÜR AKKU

Anthrazit	90 Z
Silber	90 X
Anthrazit	91 Z
Silber	91 X
Stoff	93 X
Leder	93 X



4050 CUMULY COMFORT

ABSCHLUSSELEMENT 2 1/2-SITZER MANUELL

Relaxf. außen man.
Fußteil außen man.
Rücken außen man. mit Gasdruckfeder
Kopfteil man.

ABSCHLUSSELEMENT 2 1/2-SITZER ELEKTRISCH

Relaxf. außen elektr.
Fußteil außen elektr.
Rücken außen elektr.
Kopfteil man.

ABSCHLUSSELEMENT 2 1/2-SITZER ELEKTRISCH AUFSTEHH.

Aufstehhilfe außen elektr.
Relaxf. außen elektr.
Fußteil außen elektr.
Rücken außen elektr.
Kopfteil man.
Zwischentisch innen
Var. 96
inkl. Beleuchtung
inkl. USB-Anschluss

ABSCHLUSSELEMENT 2 1/2-SITZER ELEKTRISCH AUFSTEHH.

Aufstehhilfe außen elektr.
Relaxf. elektr.
Fußteil elektr.
Rücken elektr.
Kopfteil man.
Zwischentisch innen
Var. 96
inkl. Beleuchtung
inkl. USB-Anschluss

SOFA 3-SITZER

2 Sitzfelder

SOFA 2 1/2-SITZER



METALLKUFE

SH 44
SH 46

19/20 H li/re
19/20 N li/re

19/20 Q li/re
19/20 R li/re

17/18 Q li/re
17/18 R li/re

15/16 Q li/re
15/16 R li/re

12 H
12 N

11 H
11 N

B/T/H ca.
SB/ST/SH ca.
GB/GT/GH ca.

148/90/107
-/54/44
148/164/107

148/90/107
-/54/44
148/164/107

186/90/107
-/54/44
186/164/107

186/90/107
-/54/44
186/164/107

197/90/107
-/54/44
197/90/107

160/90/107
-/54/44
160/90/107

Stoffverbrauch

6.05

6.00

0.00

0.00

7.40

6.50

STOFF

Fremdstoff

08

09

10

11

12

13

14

15

16

18

20

24

30

33

LEDER

18

22

24

27

31

33

35

45

OPTIONAL

Z60

Kopfteilv. elektr.

-

-

-

AKKU MODELL 0920

Alle elektrischen Varianten mit entsprechenden Vermerk sind mit außenliegendem Akku erhältlich.

AKKU MIT LADESTATION

ERSATZAKKU OHNE LADESTATION

PASSENDER ÜBERZUG FÜR AKKU

Anthrazit	90 Z
Silber	90 X
Anthrazit	91 Z
Silber	91 X
Stoff	93 X
Leder	93 X



4050 CUMULY COMFORT

SOFA 2-SITZER

ABSCHLUSSELEMENT 2 1/2-SITZER ELEKTRISCH AUFSTEHH.

ABSCHLUSSELEMENT 2 1/2-SITZER ELEKTRISCH AUFSTEHH.

Aufstehhilfe außen elektr.
Relaxf. außen elektr.
Fußteil außen elektr.
Rücken außen elektr.
Kopfteil man.
Zwischentisch innen
Var. 95

Aufstehhilfe außen elektr.
Relaxf. elektr.
Fußteil elektr.
Rücken elektr.
Kopfteil man.
Zwischentisch innen
Var. 95



METALLKUFE

SH 44
SH 46

10 H
10 N

07/08 Q li/re
07/08 R li/re

05/06 Q li/re
05/06 R li/re

B/T/H ca.
SB/ST/SH ca.
GB/GT/GH ca.

140/90/107
-/54/44
140/90/107

186/90/107
-/54/44
186/164/107

186/90/107
-/54/44
186/164/107

Stoffverbrauch

5.95

0.00

0.00

STOFF

Fremdstoff

08

09

10

11

12

13

14

15

16

18

20

24

30

33

LEDER

18

22

24

27

31

33

35

45

OPTIONAL

Z60

Kopfteilv. elektr.

-

AKKU MODELL 0920

Alle elektrischen Varianten mit entsprechenden Vermerk sind mit außenliegendem Akku erhältlich.

AKKU MIT LADESTATION

ERSATZAKKU OHNE LADESTATION

PASSENDER ÜBERZUG FÜR AKKU

Anthrazit	90 Z
Silber	90 X
Anthrazit	91 Z
Silber	91 X
Stoff	93 X
Leder	93 X



4050 CUMULY COMFORT

SOFAS

	B 140 T 90 SB -	B 160 T 90 SB -	B 197 T 90 SB -
	10	11	12
SH 44 / METALLKUFE	H	H	H
SH 46 / METALLKUFE	N	N	N

SOFAS MIT FUNKTION

	Aufstehh. links elektrisch Relaxf.	Aufstehh. rechts elektrisch Relaxf.	Aufstehh. links elektrisch Relaxf.	Aufstehh. rechts elektrisch Relaxf.	Aufstehh. links elektrisch Relaxf.	Aufstehh. rechts elektrisch Relaxf.	manuell Relaxf.	elektrisch Relaxf.	elektrisch Relaxf.
	B 198 T 90 SB -	B 198 T 90 SB -	B 198 T 90 SB -	B 198 T 90 SB -	B 160 T 90 SB -	B 160 T 90 SB -	B 198 T 90 SB -	B 198 T 90 SB -	B 198 T 90 SB -
	31	32	33	34	35	36	41	41	42
SH 44 / METALLKUFE	Q	Q	Q	Q	Q	Q	H	Q	Q
SH 46 / METALLKUFE	R	R	R	R	R	R	N	R	R

SOFAS MIT FUNKTION

	manuell Relaxf.	elektrisch Relaxf.	manuell Relaxf.	elektrisch Relaxf.	manuell Relaxf.	elektrisch Relaxf.
	B 140 T 90 SB -	B 140 T 90 SB -	B 160 T 90 SB -	B 160 T 90 SB -	B 197 T 90 SB -	B 197 T 90 SB -
	80	80	81	81	82	82
SH 44 / METALLKUFE	H	Q	H	Q	H	Q
SH 46 / METALLKUFE	N	R	N	R	N	R

TRAPEZSOFAS MIT FUNKTION

	manuell Relaxf. außen	elektrisch Relaxf. außen	Aufstehh. links elektrisch Relaxf. außen	Aufstehh. rechts elektrisch Relaxf. außen
	B 203 T 102 SB -	B 203 T 102 SB -	B 203 T 102 SB -	B 203 T 102 SB -
	70	70	77	78
SH 44 / METALLKUFE	H	Q	Q	Q
SH 46 / METALLKUFE	N	R	R	R



4050 CUMULY COMFORT

ABSCHLUSSELEMENTE MIT FUNKTION

	Aufstehh. außen elektrisch Relaxf.	Aufstehh. außen elektrisch Relaxf. außen	Aufstehh. außen elektrisch Relaxf.	Aufstehh. außen elektrisch Relaxf. außen	manuell Relaxf. außen	elektrisch Relaxf. außen	manuell Relaxf. außen	elektrisch Relaxf. außen	Aufstehh. außen elektrisch Relaxf. außen
	B 186 T 90 SB -	B 186 T 90 SB -	B 186 T 90 SB -	B 186 T 90 SB -	B 148 T 90 SB -	B 148 T 90 SB -	B 185 T 90 SB -	B 185 T 90 SB -	B 148 T 90 SB -
	05/06 li/re	07/08 li/re	15/16 li/re	17/18 li/re	19/20 li/re	19/20 li/re	21/22 li/re	21/22 li/re	23/24 li/re
SH 44 / METALLKUFE	Q	Q	Q	Q	H	Q	H	Q	Q
SH 46 / METALLKUFE	R	R	R	R	N	R	N	R	R

ABSCHLUSSELEMENTE MIT FUNKTION

	manuell Relaxf.	elektrisch Relaxf.	manuell Relaxf. außen	elektrisch Relaxf. außen	elektrisch Relaxf.	elektrisch Relaxf. außen	manuell Relaxf.	elektrisch Relaxf.	manuell Relaxf.
	B 186 T 90 SB -	B 186 T 90 SB -	B 186 T 90 SB -	B 186 T 90 SB -	B 186 T 90 SB -	B 186 T 90 SB -	B 148 T 90 SB -	B 148 T 90 SB -	B 185 T 90 SB -
	45/46 li/re	45/46 li/re	47/48 li/re	47/48 li/re	65/66 li/re	67/68 li/re	85/86 li/re	85/86 li/re	87/88 li/re
SH 44 / METALLKUFE	H	Q	H	Q	Q	Q	H	Q	H
SH 46 / METALLKUFE	N	R	N	R	R	R	N	R	N

ABSCHLUSSELEMENTE MIT FUNKTION

	elektrisch Relaxf.	Aufstehh. außen elektrisch Relaxf.
	B 185 T 90 SB -	B 148 T 90 SB -
	87/88 li/re	89/90 li/re
SH 44 / METALLKUFE	Q	Q
SH 46 / METALLKUFE	R	R

ABSCHLUSSRECAMIEREN

	manuell	elektrisch
	B 114 T 166 SB -	B 114 T 166 SB -
	29/30 li/re	29/30 li/re
SH 44 / METALLKUFE	H	Q
SH 46 / METALLKUFE	N	R



4050 CUMULY COMFORT

ZUBEHÖR



B 34
T 53
SB -

94

SH -

X

4051 CUMULY COMFORT WALLFREE





4051 CUMULY COMFORT WALLFREE

MODELLBESCHREIBUNG

Modernes Design, das auf Zeitlosigkeit ausgelegt ist, macht CUMULY COMFORT zu einer echten Bereicherung. Wählbare Sitzhärten, körpergerechter Komfort, raffinierte Funktionen verschmelzen zu einer harmonischen Komposition. Konstellationen in verschiedenen Breiten mit optionalen Funktionen sind selbstverständlich. Die Wallfree Baureihe benötigt weniger Wandabstand.

POLSTERUNG

Verarbeitung Polsteroberfläche: besonders leger
Rücken: Superlastic Formschaum
Rückenaufgabe: Poly-SoftschaumPoly-Softschaum

NAHTBILD

Nahtart: Schließnaht
Kontrastziernaht: nicht möglich



SITZKOMFORT

Der Sitzkomfort ist in 3 Härtegraden wählbar:
Superlastic plus mit Federkern
Superlastic med
Superlastic soft

BEZUGSINFORMATION

Rückenspannteil: echt
Bezugskombination: nicht möglich

KIPPSCHALTER

Die elektrische Funktion erfolgt mit einem Kippschalter seitlich am Sitzfeld.

METALLKUFE

Metallkufe 62 Edelstahloptik
Metallkufe 63 Anthrazit



SICHTBARE HOLZTEILE

43 Buche
58 Wildeiche
Mögliche Beiztöne
43 Buche (lt. Beiztonkarte), 58 Wildeiche (017, 617, 681)

ACHTUNG

- ⚡ Varianten sind elektrisch und optional mit Akku erhältlich.
- 🔧 Varianten mit entsprechenden Vermerk werden aus Gewichts- und technischen Gründen zerlegt angeliefert (eine Aufbauanleitung liegt bei).



4051 CUMULY COMFORT WALLFREE

ABMESSUNGEN

Alle Maßangaben sind ca.-Maße und können geringfügig abweichen.

Mit der Zusatzausstattung Herzwaage verringert sich beschlagsbedingt die Gesamttiefe um ca. 7cm.

Für die Betätigung der Wallfreefunktion wird ein Wandabstand von 15cm benötigt.

ZUSATZAUSSTATTUNG

Weitere Kombinationen sind technisch ausgeschlossen.

Z60	Kopfteilverstellung elektrisch
Z77	Herzwaage
Z79	Kopfteilverstellung elektrisch + Herzwaage
Z87	Sitzneigungsverstellung
Z89	Kopfteilverstellung elektrisch + Sitzneigungsverstellung

AKKU 0920

Der außenliegende Akku macht das Möbel kabellos. Die simple Handhabung durch eine Steckverbindung, sowie die kleine und leicht zu bedienende Ladestation sprechen für sich. Wahlweise in Silber und Anthrazit. Empfehlung: Akku Überzug in passendem Bezug.



EMPFEHLUNG

4050 CUMULY COMFORT
7051 EASYSWING





4051 CUMULY COMFORT WALLFREE

ABLAGEKISSEN

für Zwischentische
in Formasoft Polyschaum



ABSCHLUSSELE- MENT 3-SITZER MANUELL

2 Sitzfelder
Wallfreef. man.
Fußteil man.
Rücken man.
Kopfteil man.



87/88 H li/re
87/88 N li/re

ABSCHLUSSELE- MENT 3-SITZER ELEKTRISCH

2 Sitzfelder
Wallfreef. elektr.
Fußteil elektr.
Rücken elektr.
Kopfteil man.



87/88 Q li/re
87/88 R li/re

ABSCHLUSSELE- MENT 2 1/2-SITZER MANUELL

Wallfreef. man.
Fußteil man.
Rücken man.
Kopfteil man.



85/86 H li/re
85/86 N li/re

ABSCHLUSSELE- MENT 2 1/2-SITZER ELEKTRISCH

Wallfreef. elektr.
Fußteil elektr.
Rücken elektr.
Kopfteil man.



85/86 Q li/re
85/86 R li/re

SOFA 3-SITZER MANUELL

2 Sitzfelder
Wallfreef. man.
Fußteil man.
Rücken man.
Kopfteil man.



82 H
82 N

METALLKUFE

SH 44
SH 46

94 X

B/T/H ca.
SB/ST/SH ca.
GB/GT/GH ca.

34/53/5
-/-/
34/53/5

185/90/107
-/54/44
185/165/107

185/90/107
-/54/44
185/165/107

148/90/107
-/54/44
148/165/107

148/90/107
-/54/44
148/165/107

197/90/107
-/54/44
197/165/107

Stoffverbrauch

0.55

7.40

7.35

6.25

6.20

8.40

STOFF

Fremdstoff

08

09

10

11

12

13

14

15

16

18

20

24

30

33

LEDER

18

22

24

27

31

33

35

45

OPTIONAL

Z60

Kopfteilv. elektr.

-

-

-

-

Z77

Herzwaage

-

-

-

-

Z79

Kopfteilv. elektr.

-

-

-

-

Herzwaage

Z87

Sitzneigungsv.

-

-

-

-

Z89

Kopfteilv. elektr.

-

-

-

-

Sitzneigungsv.

AKKU MODELL 0920

Alle elektrischen Varianten mit entsprechenden Vermerk sind mit außenliegendem Akku erhältlich.

AKKU MIT LADESTATION

ERSATZAKKU OHNE LADESTATION

PASSENDER ÜBERZUG FÜR AKKU

Anthrazit	90 Z
Silber	90 X
Anthrazit	91 Z
Silber	91 X
Stoff	93 X
Leder	93 X



4051 CUMULY COMFORT WALLFREE

SOFA 3-SITZER ELEKTRISCH

2 Sitzfelder
Wallfreef. elektr.
Fußteil elektr.
Rücken elektr.
Kopfteil man.



82 Q
82 R

SOFA 2 1/2-SITZER MANUELL

Wallfreef. man.
Fußteil man.
Rücken man.
Kopfteil man.



81 H
81 N

SOFA 2 1/2-SITZER ELEKTRISCH

Wallfreef. elektr.
Fußteil elektr.
Rücken elektr.
Kopfteil man.



81 Q
81 R

SOFA 2-SITZER MANUELL

Wallfreef. man.
Fußteil man.
Rücken man.
Kopfteil man.



80 H
80 N

SOFA 2-SITZER ELEKTRISCH

Wallfreef. elektr.
Fußteil elektr.
Rücken elektr.
Kopfteil man.



80 Q
80 R

SOFA 2 1/2-SITZER ELEKTRISCH

Wallfreef. beidseitig
außen elektr.
Fußteil beids. außen
elektr.
Rücken beids. außen
elektr.
Kopfteil beidseitig außen
man.
Zwischentisch innen
Var. 96
inkl. Beleuchtung
inkl. USB-Anschluss



42 Q
42 R

METALLKUFE

SH 44
SH 46

B/T/H ca.
SB/ST/SH ca.
GB/GT/GH ca.

197/90/107
-/54/44
197/165/107

160/90/107
-/54/44
160/165/107

160/90/107
-/54/44
160/165/107

140/90/107
-/54/44
140/165/107

140/90/107
-/54/44
140/165/107

198/90/107
-/54/44
198/165/107

Stoffverbrauch

8.35

7.35

7.30

6.75

6.70

7.90

STOFF

Fremdstoff

08

09

10

11

12

13

14

15

16

18

20

24

30

33

LEDER

18

22

24

27

31

33

35

45

OPTIONAL

Z60

Kopfteilv. elektr.

-

-

Z77

Herzwaage

-

-

Z79

Kopfteilv. elektr.

Herzwaage

-

-

Z87

Sitzneigungsv.

-

-

Z89

Kopfteilv. elektr.

Sitzneigungsv.

-

-

AKKU MODELL 0920

Alle elektrischen Varianten mit entsprechenden Vermerk sind mit außenliegendem Akku erhältlich.

AKKU MIT LADESTATION







ERSATZAKKU OHNE LADESTATION

PASSENDER ÜBERZUG FÜR AKKU

Anthrazit	90 Z
Silber	90 X
Anthrazit	91 Z
Silber	91 X
Stoff	93 X
Leder	93 X



4051 CUMULY COMFORT WALLFREE

	SOFA 2 1/2-SITZER MANUELL	SOFA 2 1/2-SITZER ELEKTRISCH	ABSCHLUSSRECA- MIERE ELEKTRISCH	ABSCHLUSSRECA- MIERE	SOFA 3-SITZER	SOFA 2 1/2-SITZER
	Wallfreef. beidseitig außen man. Fußteil beids. außen man. Rücken beids. außen man. Kopfteil beidseitig außen man. Zwischentisch innen Var. 95	Wallfreef. beidseitig außen elektr. Fußteil beids. außen elektr. Rücken beids. außen elektr. Kopfteil beidseitig außen man. Zwischentisch innen Var. 95	1 Sitzfeld Rückenabsenkung elektr. Kopfteil man.	1 Sitzfeld Kopfteil man.	2 Sitzfelder	
						
METALLKUFE						
SH 44	41 H	41 Q	29/30 Q li/re	27/28 H li/re	12 H	11 H
SH 46	41 N	41 R	29/30 R li/re	27/28 N li/re	12 N	11 N
B/T/H ca.	198/90/107	198/90/107	114/167/107	114/171/107	197/90/107	160/90/107
SB/ST/SH ca.	-/54/44	-/54/44	-/129/44	-/130/44	-/54/44	-/54/44
GB/GT/GH ca.	198/165/107	198/165/107	114/201/107	114/171/107	197/90/107	160/90/107
Stoffverbrauch	7.95	7.90	5.50	5.30	7.40	6.50
STOFF						
Fremdstoff						
08						
09						
10						
11						
12						
13						
14						
15						
16						
18						
20						
24						
30						
33						
LEDER						
18						
22						
24						
27						
31						
33						
35						
45						
OPTIONAL						
Z60 Kopfteilv. elektr.	-			-	-	-
Z77 Herzwaage	-		-	-	-	-
Z79 Kopfteilv. elektr. Herzwaage	-		-	-	-	-
Z87 Sitzneigungsv.	-		-	-	-	-
Z89 Kopfteilv. elektr. Sitzneigungsv.	-		-	-	-	-
AKKU MODELL 0920 Alle elektrischen Varianten mit entsprechenden Vermerk sind mit außenliegendem Akku erhältlich.				AKKU MIT LADESTATION		
				ERSATZAKKU OHNE LADESTATION	Anthrazit	90 Z
				PASSENDER ÜBERZUG FÜR AKKU	Silber	90 X
					Anthrazit	91 Z
					Silber	91 X
					Stoff	93 X
					Leder	93 X



4051 CUMULY COMFORT WALLFREE

SOFA 2-SITZER



METALLKUFE

SH 44
SH 46

10 H
10 N

B/T/H ca. 140/90/107
SB/ST/SH ca. -/54/44
GB/GT/GH ca. 140/90/107
Stoffverbrauch 5.95

STOFF

Fremdstoff

08

09

10

11

12

13

14

15

16

18

20

24

30

33

LEDER

18

22

24

27

31

33

35

45

OPTIONAL

Z60

Kopfteilv. elektr.

-

Z77

Herzwaage

-

Z79

Kopfteilv. elektr.

Herzwaage

-

Z87

Sitzneigungsv.

-

Z89

Kopfteilv. elektr.

Sitzneigungsv.

-

AKKU MODELL 0920

Alle elektrischen Varianten mit entsprechenden Vermerk sind mit außenliegendem Akku erhältlich.

AKKU MIT LADESTATION

Anthrazit 90 Z

Silber 90 X

ERSATZAKKU OHNE LADESTATION

Anthrazit 91 Z

Silber 91 X

PASSENDER ÜBERZUG FÜR AKKU




Stoff 93 X

Leder 93 X












4051 CUMULY COMFORT WALLFREE





SOFAS

			
	B 140 T 90 SB -	B 160 T 90 SB -	B 197 T 90 SB -
	10	11	12
SH 44 / METALLKUFE	H	H	H
SH 46 / METALLKUFE	N	N	N



SOFAS MIT FUNKTION

									
	manuell Wallfree außen	elektrisch Wallfree außen	elektrisch Wallfree außen	manuell Wallfree	elektrisch Wallfree	manuell Wallfree	elektrisch Wallfree	manuell Wallfree	elektrisch Wallfree
	B 198 T 90 SB -	B 198 T 90 SB -	B 198 T 90 SB -	B 140 T 90 SB -	B 140 T 90 SB -	B 160 T 90 SB -	B 160 T 90 SB -	B 197 T 90 SB -	B 197 T 90 SB -
	41	41	42	80	80	81	81	82	82
SH 44 / METALLKUFE	H	Q	Q	H	Q	H	Q	H	Q
SH 46 / METALLKUFE	N	R	R	N	R	N	R	N	R

ABSCHLUSSELEMENTE MIT FUNKTION

				
	manuell Wallfree	elektrisch Wallfree	manuell Wallfree	elektrisch Wallfree
	B 148 T 90 SB -	B 148 T 90 SB -	B 185 T 90 SB -	B 185 T 90 SB -
	85/86 li/re	85/86 li/re	87/88 li/re	87/88 li/re
SH 44 / METALLKUFE	H	Q	H	Q
SH 46 / METALLKUFE	N	R	N	R

ABSCHLUSSRECAMIEREN

		
		elektrisch
	B 114 T 171 SB -	B 114 T 167 SB -
	27/28 li/re	29/30 li/re
SH 44 / METALLKUFE	H	Q
SH 46 / METALLKUFE	N	R



4051 CUMULY COMFORT WALLFREE

ZUBEHÖR



B 34
T 53
SB -

94

SH -

X