

# Möbel LETZ

*Finden und Wohlfühlen*



## Typenplan

Tesoro von MONDO - Esszimmerbank mit Armlehnen

### **Wichtiger Hinweis für Sie**

Etwaige Hinweise des Herstellers in dieser Produktinformation, die sich auf die Gewährleistung beziehen, haben für Sie keinerlei Bindungswirkung und können von Ihnen ignoriert werden. Ihre gesetzlichen Gewährleistungsrechte als Verbraucher uns gegenüber, als Ihrem Verkäufer, werden dadurch in keiner Weise berührt oder eingeschränkt. Sie können sich wegen aller Mängel jederzeit an uns wenden. Darüber hinaus gehende Herstellergarantien bleiben natürlich unberührt. Dieser Artikel wird hergestellt von K+W Polstermöbel GmbH & Co. KG, Am Riegel 24, 96268 Mitwitz, Deutschland, [info@kwmoebel.de](mailto:info@kwmoebel.de)

Möbel Letz GmbH  
Am Gewerbepark 11  
06895 Zahna-Elster

Tel.: 035383 - 6018 50

Fax.: 035383 - 6018 17

MADE IN EUROPE

# MONDO<sup>®</sup>

## TESORO 4221



**Das bietet MONDO TESORO:**

- Solobank in 2 Größen
- Bank mit 3-geteilter Rückenfunktion
- Stabiles Gestell aus Buchen- und Schichtholz
- Wellenunterfederung im Sitz
- Hoher Komfort durch Polyätherschaum (RG 40) und Inlett im Sitz und Polyätherschaum im Rücken (RG 28)
- Extravaganter X-Fuß in Metall schwarz Struktur
- Drehsessel mit 4-Fuß-Drehkreuz in Metall schwarz Struktur
- Tisch mit abgerundeter „Schweizer Kante“, Platte in HPL-Schieferoptik
- Bezüge aus umfangreicher Stoff- und Lederkollektion
- Bezugskombination möglich
- Zierkappnaht mit Kontrastfaden oder Ton in Ton möglich

**Qualität**

Hochwertige Materialien, sorgfältige Verarbeitung und intelligente Funktionen garantieren dauerhaften Komfort. Innovative Techniken, zeitgemäßes Design und funktionelle Detaillösungen belegen den hohen Anspruch von MONDO.

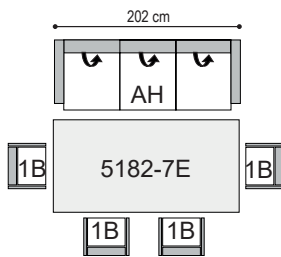
[www.mondo-moebel.de](http://www.mondo-moebel.de)





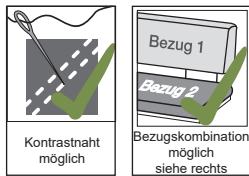
Farb- und Modellabweichungen bzw. die Korrektur von irrtümlichen Angaben behalten wir uns vor.

**Abbildung-Deckblatt**



- Bank: AH Solobank m. Seitenteilen und integrierter Rückenfunktion
- Stuhl: 6165 1B Sessel m. 4-Fuß-Drehkreuz Edelstahloptik gebürstet
- Tisch: 5182 7E Tisch fix, Tischplatte HPL schiefergrau mit gerundeter "Schweizer Kante" Untergestell Buche schwarz Struktur, X-Fuß ausgestellt
- Fuß: X-Kufe Metall schwarz Struktur
- Nahtbild: Zierkappnaht
- Bezug Bank: Bezug 1: Microfaser 925-52, Bezug 2: Stoff 775-54
- Bezug Sessel: Bezug 1: Microfaser 925-52, Bezug 2: Stoff 775-54
- Bezug Sessel: Bezug 1: Stoff 775-54, Bezug 2: Microfaser 925-52

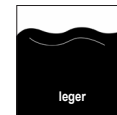
**Optionen**



**Bezugskombination**



**Art der Polsterung**



**Modellaufbau**

- Sitz: Stabiles Gestell aus Buchen- und Schichtholz, Wellenunterfederung, solider Polyätherschaum (RG 40)
- Rücken: Stabiles Gestell aus Buchen- und Schichtholz solider Polyätherschaum (RG 28)
- Fuß: X-Kufe in Metall schwarz Struktur
- Nahtbild: Zierkappnaht

**Modellbeschreibung**

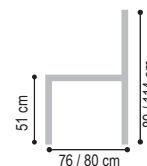
Diese moderne Polsterbank mit integrierter Rückenverstellung ist die perfekte Kombination aus Komfort und Funktionalität. Egal ob man sich entspannt zurücklehnen oder gemütlich verweilen möchte, diese Bank bietet immer die optimale Sitzposition. Genießen Sie das bequeme Sitzen und lassen sich von der legeren Verarbeitung und dem zeitlosen Design begeistern, die Lieblingsbank für Ihr Zuhause! Die Bank hat einen 3-geteilten Rücken und lässt sich pro Rücken stufenlos und individuell zum Hochlehner verwandeln. Durch die Rückenverstellung vergrößert sich die Sitztiefe um ca. 8 cm und die Rücken- höhe um ca. 25 cm.

**Details**



# MONDO TESORO 4221

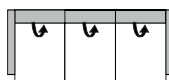
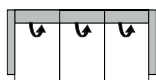
Farb- und Modellabweichungen bzw. die Korrektur von irrtümlichen Angaben behalten wir uns vor.



MONDO®

## Solobänke

Sitzhöhe: ca. 51 cm, Sitztiefe: ca. 46 / 54 cm



Breite / Tiefe / Höhe

202/76/89  
**Solobank**  
**Rücken 3-geteilt**  
**(ca. 60cm)**  
**zum Hochklappen**  
**AH**

232/76/89  
**Solobank**  
**Rücken 3-geteilt**  
**(ca. 70cm)**  
**zum Hochklappen**  
**AI**

**Höhe: max. 114 cm (Rücken hochgeklappt)**  
**Tiefe: max. 80 cm (Rücken hochgeklappt)**  
**Sitztiefe: max. 54 cm (Rücken hochgeklappt)**



### Achtung:

Die Piktogramme dienen nur zur Verdeutlichung der Grundform! Alle Maße sind ca.-Angaben. Irrtümer und Änderungen vorbehalten.



Farb- und Modellabweichungen bzw. die Korrektur von irrtümlichen Angaben behalten wir uns vor.

alle Angaben sind ca. Maße B/T/H; Irrtümer vorbehalten

<b>S</b> □ □ □ □ □	<b>Solobank Rücken 3-geteilt (ca.60cm) zum Hochklappen</b> 	<b>Solobank Rücken 3-geteilt (ca.70cm) zum Hochklappen</b> 								
B/T/H ca.	<b>AH</b> 202/76/89	<b>AI</b> 232/76/89								
Verbrauch	6,50	7,10								
ZUGABE										
05										
06										
07										
08										
09										
10										
12										
22										
<b>L</b> □ □ □ □ □ *										
Longl. Casay										
Longl. Bronco										
Longl. Cloud										
Longl. Gaucho										
Nesso (Nubuk)										

\* **BITTE BEACHTEN: Nur die aufgeführten Leder sind bei diesem Modell lieferbar!**

**Dieses Modell ist mit Kontrastfaden lieferbar.**

**Bitte grundsätzlich angeben, ob Kontrastfaden (siehe Farbkarte) oder Ton-in-Ton Verarbeitung gewünscht wird!**

**Die Verarbeitung von Zier-, Kapp- oder Doppelnähten können in der Stoff- oder Lederausführung unterschiedlich ausfallen. Es besteht die Möglichkeit, dass bei der Stoffausführung die Nähte entfallen bzw. durch einfache Nähte ersetzt werden.**

„Zugabe“ bezieht sich nur auf Stoffe (Verbrauch in lfd. Meter, uni oder unauffällig gemustert mit einer Arbeitsbreite von ca. 140cm), Fremdleider kann nicht verarbeitet werden!

Achtung: Die Piktogramme dienen nur zur Verdeutlichung der Grundform! Abbildung zeigt immer das linke Teil! Alle Maße sind ca.-Angaben. Irrtümer und Änderungen vorbehalten.

## Modell 6165 Stuhl



**1B - Sessel mit Drehkreuz  
in Metall schwarz Struktur**

Optionen	Bezugskombination	Abmessungen
 <p>Kontrastnaht möglich</p>  <p>Bezugskombination möglich</p>	 <p>Bezug 1</p> <p>Bezug 2</p>	 <p>59 cm</p> <p>84 cm</p> <p>45 cm</p> <p>52 cm</p> <p>64 cm</p> <p>84 cm</p>

### Modellaufbau

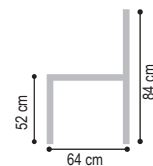
Gestell:	Stabile Formschale
Sitz:	Solider Polyätherschaum (RG 40) und Inlett
Rücken:	Solider Polyätherschaum (RG 35)
Nahtbild:	Zierkappnaht
Fuß:	4-Fuß Drehkreuz in Metall schwarz Struktur



# MONDO TESORO 6165 Stuhl


MONDO®

Farb- und Modellabweichungen bzw. die Korrektur von irrtümlichen Angaben behalten wir uns vor.



alle Angaben sind ca. Maße B/T/H; Irrtümer vorbehalten

Sitzhöhe: 52 cm, Sitztiefe: 45 cm

<b>S</b> □ □ □ □ □ Sessel mit Drehkreuz 									
B/T/H ca.	<b>1B</b> 59/65/84								
Verbrauch	2,0								
ZUGABE									
05									
06									
07									
08									
09									
10									
12									
22									
<b>L</b> □ □ □ □ □ *									
Longl. Casay									
Longl. Bronco									
Longl. Cloud									
Longl. Gaucho									
Nesso (Nubuk)									

**\* BITTE BEACHTEN: Nur die aufgeführten Leder sind bei diesem Modell lieferbar!**



## Modell 5182 TISCH



**7E** Tisch fix, Platte HPL schiefergrau mit gerundeter "Schweizer Kante",  
Untergestell Buche schwarz Struktur

### Tisch fix

Breite x Tiefe x Höhe

7D Tisch fix	180 x 90 x 75 cm
7E Tisch fix	200 x 100 x 75 cm
7F Tisch fix	220 x 100 x 75 cm

### Holzausführungen / Material

**Untergestell:**  
Buche lackiert in schwarz Struktur

**Tischplatte:**  
HPL Schieferoptik mit abgerundeter "Schweizer Kante", Radius 100 mm

### Modellaufbau

Untergestell: Buche schwarz lackiert  
Platte: HPL-Nachbildung (25 mm)

# MONDO TESORO 5182 Tisch

MONDO®

Farb- und Modellabweichungen bzw. die Korrektur von irrtümlichen Angaben behalten wir uns vor.

180x90

**5182 7D**  
Tisch fix  
180x90x75 cm  
**HPL Schieferoptik**

200x100

**5182 7E**  
Tisch fix  
200x100x75 cm  
**HPL Schieferoptik**

220x100

**5182 7F**  
Tisch fix  
220x100x75 cm  
**HPL Schieferoptik**

# MONDO®

## Design

Jedes MONDO Design ist exklusiv und wird von renommierten Designern und Kreativen mit viel Gefühl für die Marke entwickelt. Schließlich geht es am Ende um die Frage, wer bei Dir einziehen darf.

Wir legen besonderen Wert darauf, dass Deine Möbel perfekt zu Dir passen und Dein Zuhause zu einem Teil von Dir machen. Neben höchster Qualität und perfekter Funktionalität achten wir deshalb besonders auf planbare Individualität und emotionale Wärme in unseren Designs.

MONDO ist exklusiv in ausgewählten führenden Einrichtungshäusern in Deiner Nähe erhältlich.

Hinter den exklusiven Designs von MONDO stecken viele kreative Köpfe:



Kurt Beier



K. W. Göcke



Ute Bröker

## Qualität

Der Name MONDO steht für zuverlässige Qualität, die Dir lange erhalten bleibt. Wir legen größten Wert auf Hochwertigkeit in Material, Verarbeitung, Funktion und Design. Jedes Möbelstück wird sorgfältig kontrolliert, um sicherzustellen, dass es all unsere strengen Richtlinien erfüllt. Wir sind sogar so überzeugt, dass wir Dir auf jedes Stück fünf Jahre Garantie\* bieten.



Abonniert unseren Newsletter für Trends, Aktionen & Inspirationen.

[www.mondo-moebel.de/newsletter](http://www.mondo-moebel.de/newsletter)