

Möbel LETZ

Finden und Wohlfühlen



Typenplan

Juna von ANREI - Esstisch mit Auszugsfunktion

Wichtiger Hinweis für Sie

Etwaige Hinweise des Herstellers in dieser Produktinformation, die sich auf die Gewährleistung beziehen, haben für Sie keinerlei Bindungswirkung und können von Ihnen ignoriert werden. Ihre gesetzlichen Gewährleistungsrechte als Verbraucher uns gegenüber, als Ihrem Verkäufer, werden dadurch in keiner Weise berührt oder eingeschränkt. Sie können sich wegen aller Mängel jederzeit an uns wenden. Darüber hinaus gehende Herstellergarantien bleiben natürlich unberührt. Dieser Artikel wird hergestellt von Anrei - Reisinger Gesellschaft m.b.H., Markt 80, 4363

Möbel Letz GmbH
Am Gewerbepark 11
06895 Zahna-Elster

Tel.: 035383 - 6018 50



Fax.: 035383 - 6018 17



4-Fußtisch

Plattenstärke 3 cm

JUNA



| Darstellung Maße in cm | | | Beschreibung | Naturbuche gebürstet | Asteiche gebürstet Esche gebürstet | Astnuss |
|---|------|--------|---|--|---|---------|
|  | | | 4-Fußtisch Holzgestell mit Fußsteg Massivholzplatte in Bootsform Holzrichtung längs Plattenstärke 3 cm Fußstegoberkante 23 cm |  Profil 32 (= Standard) | | |
| | | | |  Profil 77 | | |
| Länge | Höhe | Breite | Bestellnummer | | | |
| 160 | 76 | 90 | 531/21 06 23 | | | |
| 170 | 76 | 90 | 21 06 23 | | | |
| 180 | 76 | 90 | 21 06 23 | | | |
| 190 | 76 | 90 | 21 06 23 | | | |
| 200 | 76 | 90 | 21 06 23 | | | |
| 210 | 76 | 90 | 21 06 23 | | | |
| 220 | 76 | 90 | 21 06 23 | | | |
| 230 | 76 | 90 | 21 06 23 | | | |
| 240 | 76 | 90 | 21 06 23 | | | |
| 250 | 76 | 90 | 21 06 23 | | | |
| 260 | 76 | 90 | 21 06 23 | | | |
| 270 | 76 | 90 | 21 06 23 | | | |
| 280 | 76 | 90 | 21 06 23 | | | |
| 160 | 76 | 100 | 21 06 23 | | | |
| 170 | 76 | 100 | 21 06 23 | | | |
| 180 | 76 | 100 | 21 06 23 | | | |
| 190 | 76 | 100 | 21 06 23 | | | |
| 200 | 76 | 100 | 21 06 23 | | | |
| 210 | 76 | 100 | 21 06 23 | | | |
| 220 | 76 | 100 | 21 06 23 | | | |
| 230 | 76 | 100 | 21 06 23 | | | |
| 240 | 76 | 100 | 21 06 23 | | | |
| 250 | 76 | 100 | 21 06 23 | | | |
| 260 | 76 | 100 | 21 06 23 | | | |
| 270 | 76 | 100 | 21 06 23 | | | |
| 280 | 76 | 100 | 21 06 23 | | | |
| Plattenform rechteckig Ecken 2,3 cm abgerundet | | | 531/21 06 24 | | | |



4-Fußtisch

Plattenstärke 3 cm

JUNA

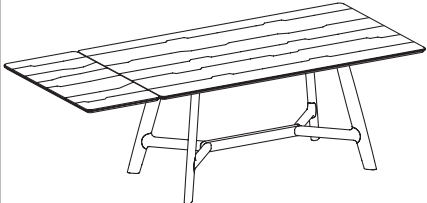

| Darstellung Maße in cm | | | Beschreibung | Naturbuche gebürstet | Asteiche gebürstet Esche gebürstet | Astnuss |
|---|------|--------|--|---|---------------------------------------|---------|
|  | | | 4-Fußtisch Holzgestell ohne Fußsteg Massivholzplatte in Bootsform Holzrichtung längs Plattenstärke 3 cm |  Profil 32 (= Standard) | | |
| | | | |  Profil 77 | | |
| Länge | Höhe | Breite | Bestellnummer | | | |
| 160 | 76 | 90 | 531/21 06 63 | | | |
| 170 | 76 | 90 | 21 06 63 | | | |
| 180 | 76 | 90 | 21 06 63 | | | |
| 190 | 76 | 90 | 21 06 63 | | | |
| 200 | 76 | 90 | 21 06 63 | | | |
| 210 | 76 | 90 | 21 06 63 | | | |
| 220 | 76 | 90 | 21 06 63 | | | |
| 230 | 76 | 90 | 21 06 63 | | | |
| 240 | 76 | 90 | 21 06 63 | | | |
| 250 | 76 | 90 | 21 06 63 | | | |
| 260 | 76 | 90 | 21 06 63 | | | |
| 270 | 76 | 90 | 21 06 63 | | | |
| 280 | 76 | 90 | 21 06 63 | | | |
| 160 | 76 | 100 | 21 06 63 | | | |
| 170 | 76 | 100 | 21 06 63 | | | |
| 180 | 76 | 100 | 21 06 63 | | | |
| 190 | 76 | 100 | 21 06 63 | | | |
| 200 | 76 | 100 | 21 06 63 | | | |
| 210 | 76 | 100 | 21 06 63 | | | |
| 220 | 76 | 100 | 21 06 63 | | | |
| 230 | 76 | 100 | 21 06 63 | | | |
| 240 | 76 | 100 | 21 06 63 | | | |
| 250 | 76 | 100 | 21 06 63 | | | |
| 260 | 76 | 100 | 21 06 63 | | | |
| 270 | 76 | 100 | 21 06 63 | | | |
| 280 | 76 | 100 | 21 06 63 | | | |
| Plattenform rechteckig Ecken 2,3 cm abgerundet | | | 531/21 06 64 | | | |



Ausziehtisch mit Ansteckplatte

Plattenstärke 4 cm

JUNA

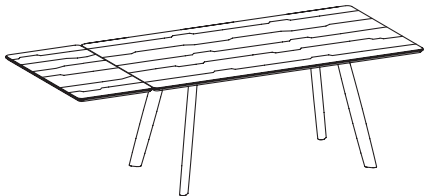

| Darstellung Maße in cm | | | Beschreibung | Naturbuche gebürstet | Asteiche gebürstet Esche gebürstet | Astnuss |
|---|------|--------|---|--|---------------------------------------|---------|
|  | | | <p>Ausziehtisch mit Ansteckplatte Holzgestell mit Fußsteg Massivholzplatte rechteckig Ecken 2,3 cm abgerundet Holzrichtung längs Plattenstärke 4 cm Fußstegoberkante 23 cm Ansteckplatte in Tisch integriert Holzmaserung nicht durchlaufend</p> |  <p>Profil 77</p> | | |
| | | | | | | |
| Länge | Höhe | Breite | Auszuglänge | Bestellnummer | | |
| 160 | 76 | 90 | 55 cm | 531/22 16 23 | | |
| 170 | 76 | 90 | 55 cm | 22 16 23 | | |
| 180 | 76 | 90 | 55 cm | 22 16 23 | | |
| 190 | 76 | 90 | 55 cm | 22 16 23 | | |
| 200 | 76 | 90 | 55 cm | 22 16 23 | | |
| 210 | 76 | 90 | 55 cm | 22 16 23 | | |
| 220 | 76 | 90 | 55 cm | 22 16 23 | | |
| 230 | 76 | 90 | 55 cm | 22 16 23 | | |
| 240 | 76 | 90 | 55 cm | 22 16 23 | | |
| 250 | 76 | 90 | 55 cm | 22 16 23 | | |
| 260 | 76 | 90 | 55 cm | 22 16 23 | | |
| 270 | 76 | 90 | 55 cm | 22 16 23 | | |
| 280 | 76 | 90 | 55 cm | 22 16 23 | | |
| 160 | 76 | 100 | 55 cm | 22 16 23 | | |
| 170 | 76 | 100 | 55 cm | 22 16 23 | | |
| 180 | 76 | 100 | 55 cm | 22 16 23 | | |
| 190 | 76 | 100 | 55 cm | 22 16 23 | | |
| 200 | 76 | 100 | 55 cm | 22 16 23 | | |
| 210 | 76 | 100 | 55 cm | 22 16 23 | | |
| 220 | 76 | 100 | 55 cm | 22 16 23 | | |
| 230 | 76 | 100 | 55 cm | 22 16 23 | | |
| 240 | 76 | 100 | 55 cm | 22 16 23 | | |
| 250 | 76 | 100 | 55 cm | 22 16 23 | | |
| 260 | 76 | 100 | 55 cm | 22 16 23 | | |
| 270 | 76 | 100 | 55 cm | 22 16 23 | | |
| 280 | 76 | 100 | 55 cm | 22 16 23 | | |



Ausziehtisch mit Ansteckplatte

Plattenstärke 4 cm

JUNA

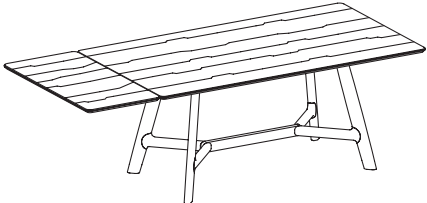

| Darstellung Maße in cm | | | Beschreibung | Naturbuche gebürstet | Asteiche gebürstet Esche gebürstet | Astnuss |
|---|------|--------|--|--|---------------------------------------|---------|
|  | | | <p>Ausziehtisch mit Ansteckplatte Holzgestell ohne Fußsteg Massivholzplatte rechteckig Ecken 2,3 cm abgerundet Holzrichtung längs Plattenstärke 4 cm Ansteckplatte in Tisch integriert Holzmaserung nicht durchlaufend</p> |  Profil 77 | | |
| | | | | | | |
| Länge | Höhe | Breite | Auszuglänge | Bestellnummer | | |
| 160 | 76 | 90 | 55 cm | 531/22 16 63 | | |
| 170 | 76 | 90 | 55 cm | 22 16 63 | | |
| 180 | 76 | 90 | 55 cm | 22 16 63 | | |
| 190 | 76 | 90 | 55 cm | 22 16 63 | | |
| 200 | 76 | 90 | 55 cm | 22 16 63 | | |
| 210 | 76 | 90 | 55 cm | 22 16 63 | | |
| 220 | 76 | 90 | 55 cm | 22 16 63 | | |
| 230 | 76 | 90 | 55 cm | 22 16 63 | | |
| 240 | 76 | 90 | 55 cm | 22 16 63 | | |
| 250 | 76 | 90 | 55 cm | 22 16 63 | | |
| 260 | 76 | 90 | 55 cm | 22 16 63 | | |
| 270 | 76 | 90 | 55 cm | 22 16 63 | | |
| 280 | 76 | 90 | 55 cm | 22 16 63 | | |
| 160 | 76 | 100 | 55 cm | 22 16 63 | | |
| 170 | 76 | 100 | 55 cm | 22 16 63 | | |
| 180 | 76 | 100 | 55 cm | 22 16 63 | | |
| 190 | 76 | 100 | 55 cm | 22 16 63 | | |
| 200 | 76 | 100 | 55 cm | 22 16 63 | | |
| 210 | 76 | 100 | 55 cm | 22 16 63 | | |
| 220 | 76 | 100 | 55 cm | 22 16 63 | | |
| 230 | 76 | 100 | 55 cm | 22 16 63 | | |
| 240 | 76 | 100 | 55 cm | 22 16 63 | | |
| 250 | 76 | 100 | 55 cm | 22 16 63 | | |
| 260 | 76 | 100 | 55 cm | 22 16 63 | | |
| 270 | 76 | 100 | 55 cm | 22 16 63 | | |
| 280 | 76 | 100 | 55 cm | 22 16 63 | | |



Ausziehtisch SWING

Plattenstärke 4 cm

JUNA

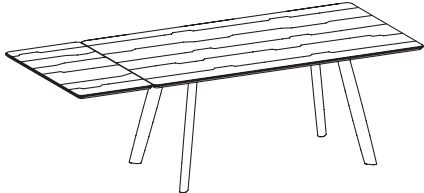

| Darstellung Maße in cm | | Beschreibung | Naturbuche gebürstet | Asteiche gebürstet Esche gebürstet | Astnuss |
|---|------|--|---|---|---------|
|  | | <p>Ausziehtisch SWING Holzgestell mit Fußsteg Massivholzplatte rechteckig Ecken 2,3 cm abgerundet Holzrichtung längs Plattenstärke 4 cm Fußstegoberkante 23 cm Auszugplatte in Tisch integriert Holzmaserung nicht durchlaufend</p> |  | | |
| | | | | | |
| Länge | Höhe | Breite | Auszuglänge | Bestellnummer | |
| 160 | 76 | 90 | 55 cm | 531/22 14 23 | |
| 170 | 76 | 90 | 55 cm | 22 14 23 | |
| 180 | 76 | 90 | 55 cm | 22 14 23 | |
| 190 | 76 | 90 | 55 cm | 22 14 23 | |
| 200 | 76 | 90 | 55 cm | 22 14 23 | |
| 210 | 76 | 90 | 55 cm | 22 14 23 | |
| 220 | 76 | 90 | 55 cm | 22 14 23 | |
| 230 | 76 | 90 | 55 cm | 22 14 23 | |
| 240 | 76 | 90 | 55 cm | 22 14 23 | |
| 250 | 76 | 90 | 55 cm | 22 14 23 | |
| 260 | 76 | 90 | 55 cm | 22 14 23 | |
| 270 | 76 | 90 | 55 cm | 22 14 23 | |
| 280 | 76 | 90 | 55 cm | 22 14 23 | |
| 160 | 76 | 100 | 55 cm | 22 14 23 | |
| 170 | 76 | 100 | 55 cm | 22 14 23 | |
| 180 | 76 | 100 | 55 cm | 22 14 23 | |
| 190 | 76 | 100 | 55 cm | 22 14 23 | |
| 200 | 76 | 100 | 55 cm | 22 14 23 | |
| 210 | 76 | 100 | 55 cm | 22 14 23 | |
| 220 | 76 | 100 | 55 cm | 22 14 23 | |
| 230 | 76 | 100 | 55 cm | 22 14 23 | |
| 240 | 76 | 100 | 55 cm | 22 14 23 | |
| 250 | 76 | 100 | 55 cm | 22 14 23 | |
| 260 | 76 | 100 | 55 cm | 22 14 23 | |
| 270 | 76 | 100 | 55 cm | 22 14 23 | |
| 280 | 76 | 100 | 55 cm | 22 14 23 | |



Ausziehtisch SWING

Plattenstärke 4 cm

JUNA

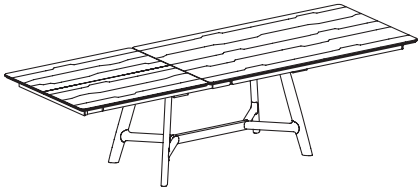
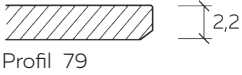
| Darstellung Maße in cm | | | Beschreibung | Naturbuche gebürstet | Asteiche gebürstet Esche gebürstet | Astnuss |
|---|------|--------|---|--|---------------------------------------|---------|
|  | | | <p>Ausziehtisch SWING Holzgestell ohne Fußsteg Massivholzplatte rechteckig Ecken 2,3 cm abgerundet Holzrichtung längs Plattenstärke 4 cm Auszugplatte in Tisch integriert Holzmaserung nicht durchlaufend</p> |  <p>Profil 77</p> | | |
| | | | | | | |
| Länge | Höhe | Breite | Auszuglänge | Bestellnummer | | |
| 160 | 76 | 90 | 55 cm | 531/22 14 63 | | |
| 170 | 76 | 90 | 55 cm | 22 14 63 | | |
| 180 | 76 | 90 | 55 cm | 22 14 63 | | |
| 190 | 76 | 90 | 55 cm | 22 14 63 | | |
| 200 | 76 | 90 | 55 cm | 22 14 63 | | |
| 210 | 76 | 90 | 55 cm | 22 14 63 | | |
| 220 | 76 | 90 | 55 cm | 22 14 63 | | |
| 230 | 76 | 90 | 55 cm | 22 14 63 | | |
| 240 | 76 | 90 | 55 cm | 22 14 63 | | |
| 250 | 76 | 90 | 55 cm | 22 14 63 | | |
| 260 | 76 | 90 | 55 cm | 22 14 63 | | |
| 270 | 76 | 90 | 55 cm | 22 14 63 | | |
| 280 | 76 | 90 | 55 cm | 22 14 63 | | |
| 160 | 76 | 100 | 55 cm | 22 14 63 | | |
| 170 | 76 | 100 | 55 cm | 22 14 63 | | |
| 180 | 76 | 100 | 55 cm | 22 14 63 | | |
| 190 | 76 | 100 | 55 cm | 22 14 63 | | |
| 200 | 76 | 100 | 55 cm | 22 14 63 | | |
| 210 | 76 | 100 | 55 cm | 22 14 63 | | |
| 220 | 76 | 100 | 55 cm | 22 14 63 | | |
| 230 | 76 | 100 | 55 cm | 22 14 63 | | |
| 240 | 76 | 100 | 55 cm | 22 14 63 | | |
| 250 | 76 | 100 | 55 cm | 22 14 63 | | |
| 260 | 76 | 100 | 55 cm | 22 14 63 | | |
| 270 | 76 | 100 | 55 cm | 22 14 63 | | |
| 280 | 76 | 100 | 55 cm | 22 14 63 | | |



Synchronausziehtisch

Plattenstärke 2,2 cm

JUNA

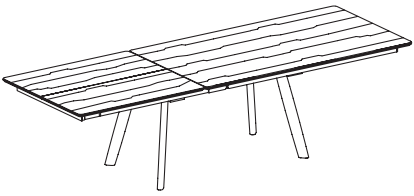

| Darstellung Maße in cm | | Beschreibung | Naturbuche gebürstet | Asteiche gebürstet Esche gebürstet | Astnuss |
|---|------|--|---|---|---------|
|  | | <p>Synchronausziehtisch JU 10 Holzgestell mit Fußsteg Massivholzplatte rechteckig Ecken 2,3 cm abgerundet Holzrichtung längs Plattenstärke 2,2 cm Fußstegoberkante 23 cm Auszugplatte in Tisch integriert Holzmaserung nicht durchlaufend</p> |  | | |
| | | | | | |
| Länge | Höhe | Breite | Auszuglänge | Bestellnummer | |
| 150 | 76 | 90 | 90 cm | 531/22 33 23 | |
| 160 | 76 | 90 | 90 cm | 22 33 23 | |
| 170 | 76 | 90 | 90 cm | 22 33 23 | |
| 180 | 76 | 90 | 110 cm | 22 33 23 | |
| 190 | 76 | 90 | 110 cm | 22 33 23 | |
| 200 | 76 | 90 | 110 cm | 22 33 23 | |
| 210 | 76 | 90 | 110 cm | 22 33 23 | |
| 220 | 76 | 90 | 110 cm | 22 33 23 | |
| 230 | 76 | 90 | 110 cm | 22 33 23 | |
| 240 | 76 | 90 | 110 cm | 22 33 23 | |
| 150 | 76 | 100 | 90 cm | 22 33 23 | |
| 160 | 76 | 100 | 90 cm | 22 33 23 | |
| 170 | 76 | 100 | 90 cm | 22 33 23 | |
| 180 | 76 | 100 | 110 cm | 22 33 23 | |
| 190 | 76 | 100 | 110 cm | 22 33 23 | |
| 200 | 76 | 100 | 110 cm | 22 33 23 | |
| 210 | 76 | 100 | 110 cm | 22 33 23 | |
| 220 | 76 | 100 | 110 cm | 22 33 23 | |
| 230 | 76 | 100 | 110 cm | 22 33 23 | |
| 240 | 76 | 100 | 110 cm | 22 33 23 | |
| Sondergrößen nicht möglich! | | | | | |



Synchronausziehtisch

Plattenstärke 2,2 cm

JUNA

| Darstellung Maße in cm | | | Beschreibung | Naturbuche gebürstet | Asteiche gebürstet Esche gebürstet | Astnuss |
|---|------|--------|---|--|---|---------|
|  | | | <p>Synchronausziehtisch JU 20 Holzgestell ohne Fußsteg Massivholzplatte rechteckig Ecken 2,3 cm abgerundet Holzrichtung längs Plattenstärke 2,2 cm Auszugplatte in Tisch integriert Holzmaserung nicht durchlaufend</p> |  <p>Profil 79</p> | | |
| | | | | | | |
| Länge | Höhe | Breite | Auszuglänge | Bestellnummer | | |
| 150 | 76 | 90 | 90 cm | 531/22 33 63 | | |
| 160 | 76 | 90 | 90 cm | 22 33 63 | | |
| 170 | 76 | 90 | 90 cm | 22 33 63 | | |
| 180 | 76 | 90 | 110 cm | 22 33 63 | | |
| 190 | 76 | 90 | 110 cm | 22 33 63 | | |
| 200 | 76 | 90 | 110 cm | 22 33 63 | | |
| 210 | 76 | 90 | 110 cm | 22 33 63 | | |
| 220 | 76 | 90 | 110 cm | 22 33 63 | | |
| 230 | 76 | 90 | 110 cm | 22 33 63 | | |
| 240 | 76 | 90 | 110 cm | 22 33 63 | | |
| 150 | 76 | 100 | 90 cm | 22 33 63 | | |
| 160 | 76 | 100 | 90 cm | 22 33 63 | | |
| 170 | 76 | 100 | 90 cm | 22 33 63 | | |
| 180 | 76 | 100 | 110 cm | 22 33 63 | | |
| 190 | 76 | 100 | 110 cm | 22 33 63 | | |
| 200 | 76 | 100 | 110 cm | 22 33 63 | | |
| 210 | 76 | 100 | 110 cm | 22 33 63 | | |
| 220 | 76 | 100 | 110 cm | 22 33 63 | | |
| 230 | 76 | 100 | 110 cm | 22 33 63 | | |
| 240 | 76 | 100 | 110 cm | 22 33 63 | | |

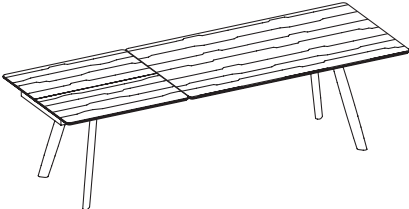
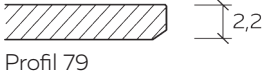
Sondergrößen nicht möglich!



Ausziehtisch K

JUNA

eingerrückte Füße
Plattenstärke 2,2 cm

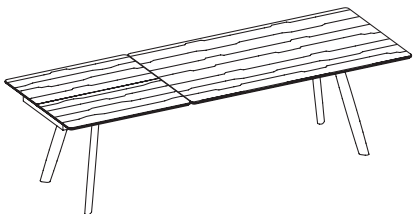
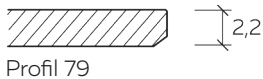
| Darstellung Maße in cm | | Beschreibung | Naturbuche gebürstet | Asteiche gebürstet Esche gebürstet | Astnuss |
|---|------|---|---|---|---------|
|  | | <p>Ausziehtisch K eingerrückte Füße Massivholzplatte rechteckig Ecken 2,3 cm abgerundet Holzrichtung längs Plattenstärke 2,2 cm Fußstärke 4,0cm Auszugplatte in Tisch integriert Holzmaserung nicht durchgehend</p> |  | | |
| | | | | | |
| Länge | Höhe | Breite | Auszuglänge | Bestellnummer | |
| 140 | 76 | 90 | 100 cm | 531/22 41 63 | |
| 150 | 76 | 90 | 100 cm | 22 41 63 | |
| 160 | 76 | 90 | 100 cm | 22 41 63 | |
| 170 | 76 | 90 | 100 cm | 22 41 63 | |
| 180 | 76 | 90 | 100 cm | 22 41 63 | |
| 190 | 76 | 90 | 100 cm | 22 41 63 | |
| 200 | 76 | 90 | 100 cm | 22 41 63 | |
| 210 | 76 | 90 | 100 cm | 22 41 63 | |
| 220 | 76 | 90 | 100 cm | 22 41 63 | |
| 140 | 76 | 100 | 100 cm | 22 41 63 | |
| 150 | 76 | 100 | 100 cm | 22 41 63 | |
| 160 | 76 | 100 | 100 cm | 22 41 63 | |
| 170 | 76 | 100 | 100 cm | 22 41 63 | |
| 180 | 76 | 100 | 100 cm | 22 41 63 | |
| 190 | 76 | 100 | 100 cm | 22 41 63 | |
| 200 | 76 | 100 | 100 cm | 22 41 63 | |
| 210 | 76 | 100 | 100 cm | 22 41 63 | |
| 220 | 76 | 100 | 100 cm | 22 41 63 | |
| Sondergrößen auf Anfrage | | | | | |



Ausziehtisch H

JUNA

eingerrückte Füße
Plattenstärke 2,2 cm

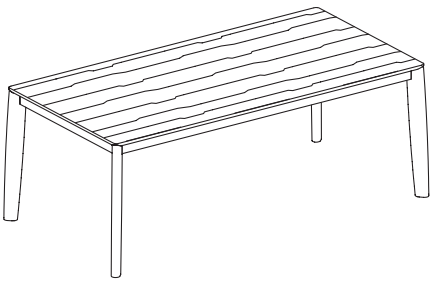
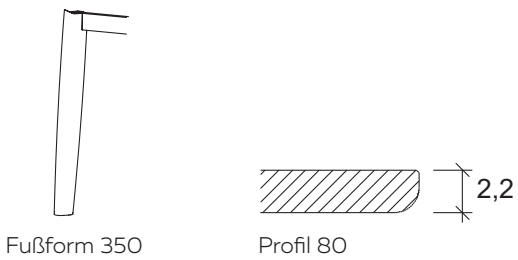
| Darstellung Maße in cm | | | Beschreibung | Naturbuche gebürstet | Asteiche gebürstet Esche gebürstet | Astnuss |
|---|------|--------|--|---|---------------------------------------|---------|
|  | | | <p>Ausziehtisch H eingerrückte Füße Massivholzplatte rechteckig Ecken 2,3 cm abgerundet Holzrichtung längs Plattenstärke 2,2 cm Fußstärke 4,0 cm Auszugplatte in Tisch integriert Holzmaserung nicht durchgehend Auszugschienen aus Holzwerkstoff</p> |  | | |
| | | | | | | |
| Länge | Höhe | Breite | Auszuglänge | Bestellnummer | | |
| 140 | 76 | 90 | 60 cm | 531/22 54 63 | | |
| 150 | 76 | 90 | 60 cm | 22 54 63 | | |
| 160 | 76 | 90 | 60 cm | 22 54 63 | | |
| 170 | 76 | 90 | 60 cm | 22 54 63 | | |
| 180 | 76 | 90 | 100 cm | 22 54 63 | | |
| 190 | 76 | 90 | 100 cm | 22 54 63 | | |
| 200 | 76 | 90 | 100 cm | 22 54 63 | | |
| 210 | 76 | 90 | 100 cm | 22 54 63 | | |
| 220 | 76 | 90 | 100 cm | 22 54 63 | | |
| 140 | 76 | 100 | 60 cm | 22 54 63 | | |
| 150 | 76 | 100 | 60 cm | 22 54 63 | | |
| 160 | 76 | 100 | 60 cm | 22 54 63 | | |
| 170 | 76 | 100 | 60 cm | 22 54 63 | | |
| 180 | 76 | 100 | 100 cm | 22 54 63 | | |
| 190 | 76 | 100 | 100 cm | 22 54 63 | | |
| 200 | 76 | 100 | 100 cm | 22 54 63 | | |
| 210 | 76 | 100 | 100 cm | 22 54 63 | | |
| 220 | 76 | 100 | 100 cm | 22 54 63 | | |
| Sondergrößen auf Anfrage | | | | | | |



4-Fußtisch

JUNA

außenliegende Füße
Plattenstärke 2,2 cm

| Darstellung Maße in cm | Beschreibung | Naturbuche gebürstet | Asteiche gebürstet Esche gebürstet | Astnuss |
|---|--|-------------------------|---|---------|
|  | <p>4-Fußtisch außenliegende Füße Massivholzplatte rechteckig Ecken 2,3 cm abgerundet Holzrichtung längs Plattenstärke 2,2 cm Fußstärke 4,6cm</p> | | | |
| |  <p>Fußform 350 Profil 80</p> | | | |

| Länge | Höhe | Breite | Bestellnummer | | | |
|-------|------|--------|---------------|--|--|--|
| 140 | 76 | 90 | 531/21 30 63 | | | |
| 150 | 76 | 90 | 21 30 63 | | | |
| 160 | 76 | 90 | 21 30 63 | | | |
| 170 | 76 | 90 | 21 30 63 | | | |
| 180 | 76 | 90 | 21 30 63 | | | |
| 190 | 76 | 90 | 21 30 63 | | | |
| 200 | 76 | 90 | 21 30 63 | | | |
| 210 | 76 | 90 | 21 30 63 | | | |
| 220 | 76 | 90 | 21 30 63 | | | |
| 140 | 76 | 100 | 21 30 63 | | | |
| 150 | 76 | 100 | 21 30 63 | | | |
| 160 | 76 | 100 | 21 30 63 | | | |
| 170 | 76 | 100 | 21 30 63 | | | |
| 180 | 76 | 100 | 21 30 63 | | | |
| 190 | 76 | 100 | 21 30 63 | | | |
| 200 | 76 | 100 | 21 30 63 | | | |
| 210 | 76 | 100 | 21 30 63 | | | |
| 220 | 76 | 100 | 21 30 63 | | | |

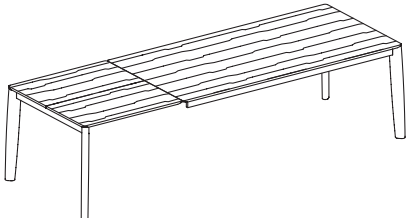

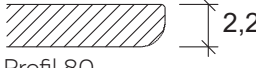
Sondergrößen auf Anfrage



Ausziehtisch K

JUNA

außenliegende Füße
Plattenstärke 2,2 cm

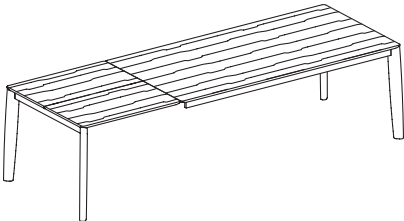

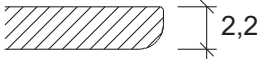
| Darstellung Maße in cm | | | Beschreibung | Naturbuche gebürstet | Asteiche gebürstet Esche gebürstet | Astnuss |
|---|------|--------|--|---|--|---------|
|  | | | <p>Ausziehtisch K außenliegende Füße Massivholzplatte rechteckig Ecken 2,3 cm abgerundet Holzrichtung längs Plattenstärke 2,2 cm Fußstärke 4,6cm Auszugplatte in Tisch integriert Holzmaserung nicht durchgehend</p> |  <p>Fußform 350</p> |  <p>Profil 80</p> | |
| | | | | | | |
| Länge | Höhe | Breite | Auszuglänge | Bestellnummer | | |
| 140 | 76 | 90 | 100 cm | 531/22 31 63 | | |
| 150 | 76 | 90 | 100 cm | 22 31 63 | | |
| 160 | 76 | 90 | 100 cm | 22 31 63 | | |
| 170 | 76 | 90 | 100 cm | 22 31 63 | | |
| 180 | 76 | 90 | 100 cm | 22 31 63 | | |
| 190 | 76 | 90 | 100 cm | 22 31 63 | | |
| 200 | 76 | 90 | 100 cm | 22 31 63 | | |
| 210 | 76 | 90 | 100 cm | 22 31 63 | | |
| 220 | 76 | 90 | 100 cm | 22 31 63 | | |
| 140 | 76 | 100 | 100 cm | 22 31 63 | | |
| 150 | 76 | 100 | 100 cm | 22 31 63 | | |
| 160 | 76 | 100 | 100 cm | 22 31 63 | | |
| 170 | 76 | 100 | 100 cm | 22 31 63 | | |
| 180 | 76 | 100 | 100 cm | 22 31 63 | | |
| 190 | 76 | 100 | 100 cm | 22 31 63 | | |
| 200 | 76 | 100 | 100 cm | 22 31 63 | | |
| 210 | 76 | 100 | 100 cm | 22 31 63 | | |
| 220 | 76 | 100 | 100 cm | 22 31 63 | | |
| Sondergrößen nicht möglich | | | | | | |



Ausziehtisch H

JUNA

außenliegende Füße
Plattenstärke 2,2 cm

| Darstellung Maße in cm | Beschreibung | Naturbuche gebürstet | Asteiche gebürstet Esche gebürstet | Astnuss |
|---|--|-------------------------|--|---------|
|  | <p>Ausziehtisch H außenliegende Füße Massivholzplatte rechteckig Ecken 2,3 cm abgerundet Holzrichtung längs Plattenstärke 2,2 cm Fußstärke 4,6cm Auszugplatte in Tisch integriert Holzmaserung nicht durchgehend Auszugschienen aus Holzwerkstoff</p> | | | |
| |  <p>Fußform 350</p> | |  <p>Profil 80</p> | |

| Länge | Höhe | Breite | Auszuglänge | Bestellnummer | | | |
|-------|------|--------|-------------|---------------|--|--|--|
| 140 | 76 | 90 | 60 cm | 531/22 64 63 | | | |
| 150 | 76 | 90 | 60 cm | 22 64 63 | | | |
| 160 | 76 | 90 | 60 cm | 22 64 63 | | | |
| 170 | 76 | 90 | 60 cm | 22 64 63 | | | |
| 180 | 76 | 90 | 100 cm | 22 64 63 | | | |
| 190 | 76 | 90 | 100 cm | 22 64 63 | | | |
| 200 | 76 | 90 | 100 cm | 22 64 63 | | | |
| 210 | 76 | 90 | 100 cm | 22 64 63 | | | |
| 220 | 76 | 90 | 100 cm | 22 64 63 | | | |
| 140 | 76 | 100 | 60 cm | 22 64 63 | | | |
| 150 | 76 | 100 | 60 cm | 22 64 63 | | | |
| 160 | 76 | 100 | 60 cm | 22 64 63 | | | |
| 170 | 76 | 100 | 60 cm | 22 64 63 | | | |
| 180 | 76 | 100 | 100 cm | 22 64 63 | | | |
| 190 | 76 | 100 | 100 cm | 22 64 63 | | | |
| 200 | 76 | 100 | 100 cm | 22 64 63 | | | |
| 210 | 76 | 100 | 100 cm | 22 64 63 | | | |
| 220 | 76 | 100 | 100 cm | 22 64 63 | | | |

Sondergrößen nicht möglich



Bänke

JUNA

| Darstellung Maße in cm | | | Beschreibung | Naturbuche gebürstet | Asteiche gebürstet Esche gebürstet | Astnuss |
|---|-------------------|--------------------|--|----------------------|---------------------------------------|---------|
| | | | <p>Bankteil JA Sitz und Lehne gepolstert</p> <p>Stoffbedarf Sitz 1,7 lfm x 100 cm je lfm Bank Stoffbedarf Lehne 1,3 lfm x 80 cm je lfm Bank Mindestberechnung = 1 lfm</p> <p>ab Länge 210,1 cm 1 Mittelfuß max. Schenkellänge in einem Stück 300 cm</p> | | | |
| Breite: lfm | Höhe: 82,0 | Tiefe: 62,5 | Bestellnummer | per lfm | | |
| Fußgestell Juna in Holz | | | | | | |
| Sitz und Lehne gepolstert Stoff I / Kundenstoff | | | 31 31 71 | | | |
| Sitz und Lehne gepolstert Stoff II | | | 31 31 71 | | | |
| Sitz und Lehne gepolstert Leder | | | 31 31 71 | | | |

| | | | | | | |
|---|-------------------|--------------------|---|----------------|--|--|
| | | | <p>Eckbank JA Sitz und Lehne gepolstert</p> <p>Stoffbedarf Sitz 1,7 lfm x 100 cm je lfm Bank Stoffbedarf Lehne 1,3 lfm x 80 cm je lfm Bank Mindestberechnung = 1 lfm</p> <p>ab Länge 240,1 cm 1 Mittelfuß max. Schenkellänge in einem Stück 290 cm</p> | | | |
| Breite: lfm | Höhe: 82,0 | Tiefe: 62,5 | Bestellnummer | per lfm | | |
| Fußgestell Juna in Holz | | | | | | |
| Sitz und Lehne gepolstert Stoff I / Kundenstoff | | | 31 32 71 | | | |
| Sitz und Lehne gepolstert Stoff II | | | 31 32 71 | | | |
| Sitz und Lehne gepolstert Leder | | | 31 32 71 | | | |



Bank

JUNA

| Darstellung Maße in cm | | | Beschreibung | Naturbuche gebürstet | Asteiche gebürstet Esche gebürstet | Astnuss |
|---|-------------------|--------------------|--|----------------------|---------------------------------------|---------|
| | | | <p>Bankteil JB Sitz gepolstert, Lehne massiv</p> <p>Stoffbedarf Sitz 1,7 lfm x 100 cm je lfm Bank Mindestberechnung = 1 lfm</p> <p>ab Länge 210,1 cm 1 Mittelfuß max. Schenkellänge in einem Stück 300 cm</p> | | | |
| Breite: lfm | Höhe: 82,0 | Tiefe: 62,5 | Bestellnummer | per lfm | | |
| Fußgestell Juna in Holz | | | | | | |
| Lehne massiv, Sitz gepolstert Stoff I / Kundenstoff | | | 31 71 71 | | | |
| Lehne massiv, Sitz gepolstert Stoff II | | | 31 71 71 | | | |
| Lehne massiv, Sitz gepolstert Leder | | | 31 71 71 | | | |

| | | | | | | |
|---|-------------------|--------------------|---|----------------|--|--|
| | | | <p>Eckbank JB Sitz gepolstert, Lehne massiv</p> <p>Stoffbedarf Sitz 1,7 lfm x 100 cm je lfm Bank Mindestberechnung = 1 lfm</p> <p>ab Länge 240,1 cm 1 Mittelfuß max. Schenkellänge in einem Stück 290 cm</p> | | | |
| Breite: lfm | Höhe: 82,0 | Tiefe: 62,5 | Bestellnummer | per lfm | | |
| Fußgestell Juna in Holz | | | | | | |
| Lehne massiv, Sitz gepolstert Stoff I / Kundenstoff | | | 31 72 71 | | | |
| Lehne massiv, Sitz gepolstert Stoff II | | | 31 72 71 | | | |
| Lehne massiv, Sitz gepolstert Leder | | | 31 72 71 | | | |

| | | | | | | |
|-----------------------|-------------------|--|--|------------------|--|--|
| | | | <p>Rückenpolster für Banktyp JB, zum Aufstecken mit Vliesfüllung Stoffbedarf: 0,7 lfm</p> | | | |
| Breite: 50,0 | Höhe: 24,0 | | Bestellnummer | per Stück | | |
| Stoff I / Kundenstoff | | | 40 10 00 | | | |
| Stoff II | | | 40 10 00 | | | |
| Leder | | | 40 10 00 | | | |



Einzelmöbel

JUNA

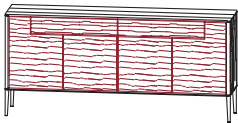




Einzelmöbel

Produktbeschreibung

JUNA

| | | |
|----------------------------|--|---|
| Holzarten: | Naturbuche gebürstet, Asteiche gebürstet, Esche gebürstet, Astnuss | |
| Korpus/Fronten: |  | Boden, Platten, Seiten und Fronten in Massivholz |
| | | Rot gekennzeichnete Fronten: In gebürsteter Holzstruktur (Esche) deckend lackiert möglich (Farben lt. Kollektion) |
| Innenfächer | Elemente Holzfront: | Fächer in Holz |
| | Elemente Glastüren: | Fächer in Optiwhite Klarglas |
| Innenrückwände: | Elemente mit Holzfront: | Sperrholzplatte reinweiß lackiert |
| | Elemente mit Glasfront: | Sperrholzplatte in der jeweiligen Holzart furniert |
| | | alle Rückwände sind auf Wunsch in gebürsteter Holzstruktur deckend lackiert möglich (Farben lt. Kollektion) |
| Griff/Fronten: | Türen Tip- On (=Standard) | |
| Laden: | Buche weiß geölt gezinkt auf verdeckten Vollauszug mit Tip-On (=Standard) Gegen Tip-On mit Selbsteinzug | |
| Glas: | Optiwhite Klarglas | |
| Korpusfüße/ Sockel: | Standardausführung mit Holzfüßen, Höhe Sockelfüße = 24cm (Alternativ auch mit Sockel Höhe = 5cm möglich) | |
| Lieferung: | erfolgt in zusammengebautem Zustand (Holzfüße werden lose mitgeliefert!) | |
| ACHTUNG: | Möbelteile bei denen Kippgefahr besteht, sind grundsätzlich an der Wand zu befestigen. | |



Einzelmöbel

Korpus und Front in Holz

JUNA

| Darstellung Maße in cm | Beschreibung | Naturbuche gebürstet | Asteiche gebürstet Esche gebürstet | Astnuss |
|-----------------------------|--|-------------------------|---|---------|
| <p>Codierung: Frontmaße</p> | <p>Sideboard 81 mit Füßen in Holz 1 Mittelseite</p> <p>oben: mittig 1 Lade unten: 3 Drehtüren (links, links, rechts/ je 1 Innenfach)</p> <p>Bitte bei Bestellung Frontvariante angeben!</p> | | | |
| Breite | Höhe | Tiefe | | |
| 157,1 | 94,6 | 46,0 | | |
| Bestellnummer | | | | |
| 02 81 31 | ROT gekennzeichnete Front in der jeweiligen Holzart oder in gebürsteter Holzstruktur deckend lackiert | | | |
| 02 81 33 | nur Lade in gebürsteter Holzstruktur deckend lackiert | | | |
| 02 81 35 | nur Türen in gebürsteter Holzstruktur deckend lackiert | | | |

| | | | | |
|-----------------------------|---|--------------|--|--|
| <p>Codierung: Frontmaße</p> | <p>Sideboard 82 mit Füßen in Holz 1 Mittelseite</p> <p>oben: mittig 2 Laden unten: 4 Drehtüren (je 1 Innenfach)</p> <p>Bitte bei Bestellung Frontvariante angeben!</p> | | | |
| Breite | Höhe | Tiefe | | |
| 207,1 | 94,6 | 46,0 | | |
| Bestellnummer | | | | |
| 02 82 31 | ROT gekennzeichnete Front in der jeweiligen Holzart oder in gebürsteter Holzstruktur deckend lackiert | | | |
| 02 82 33 | nur Laden in gebürsteter Holzstruktur deckend lackiert | | | |
| 02 82 35 | nur Türen in gebürsteter Holzstruktur deckend lackiert | | | |

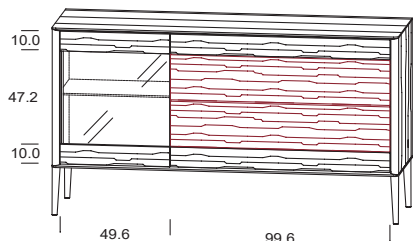


Einzelmöbel

Korpus in Holz, Front mit Glas und Holz

JUNA

| Darstellung Maße in cm | Beschreibung | Naturbuche gebürstet | Asteiche gebürstet Esche gebürstet | Astnuss |
|---------------------------|--------------|-------------------------|---|---------|
|---------------------------|--------------|-------------------------|---|---------|



Codierung: Frontmaße

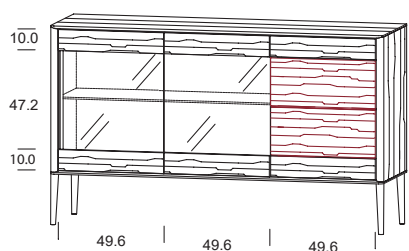
Sideboard 85

mit Füßen in Holz
1 Mittelseite

links: 1 Drehtür in Holz- Glaskombination (1 Glasfach)
rechts: 3 Laden (unterste Lade hoch)

Bitte bei Bestellung Ausführung links oder rechts und Frontvariante angeben!

| Breite | Höhe | Tiefe | | | |
|---------------|---------------|--|--|--|--|
| 157,1 | 94,6 | 46,0 | | | |
| Bestellnummer | Glas | | | | |
| 02 85 31/32 | links/ rechts | Front und Rückwand in der jeweiligen Holzart | | | |
| 02 85 33/34 | links/ rechts | ROT gekennzeichnete Front und Rückwand in gebürsteter Holzstruktur deckend lackiert | | | |
| 02 00 00/95 | | Beleuchtung (2x Side-LED) | | | |



Codierung: Frontmaße

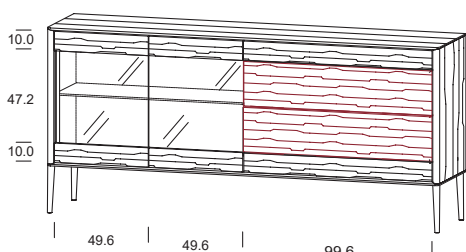
Sideboard 86

mit Füßen in Holz
1 Mittelseite

links: 2 Drehtüren in Holz- Glaskombination (1 Glasfach)
rechts: 3 Laden (unterste Lade hoch)

Bitte bei Bestellung Ausführung links oder rechts und Frontvariante angeben!

| Breite | Höhe | Tiefe | | | |
|---------------|---------------|--|--|--|--|
| 157,1 | 94,6 | 46,0 | | | |
| Bestellnummer | Glas | | | | |
| 02 86 31/32 | links/ rechts | Front und Rückwand in der jeweiligen Holzart | | | |
| 02 86 33/34 | links/ rechts | ROT gekennzeichnete Front und Rückwand in gebürsteter Holzstruktur deckend lackiert | | | |
| 02 00 00/95 | | Beleuchtung (2x Side-LED) | | | |



Codierung: Frontmaße

Sideboard 87

mit Füßen in Holz
1 Mittelseite

links: 2 Drehtüren in Holz- Glaskombination (1 Glasfach)
rechts: 3 Laden (unterste Lade hoch)

Bitte bei Bestellung Ausführung links oder rechts und Frontvariante angeben!

| Breite | Höhe | Tiefe | | | |
|---------------|---------------|--|--|--|--|
| 207,1 | 94,6 | 46,0 | | | |
| Bestellnummer | Glas | | | | |
| 02 87 31/32 | links/ rechts | Front und Rückwand in der jeweiligen Holzart | | | |
| 02 87 33/34 | links/ rechts | ROT gekennzeichnete Front und Rückwand in gebürsteter Holzstruktur deckend lackiert | | | |
| 02 00 00/95 | | Beleuchtung (2x Side-LED) | | | |

Steuerung für LED- Beleuchtung separat bestellen!



Einzelmöbel

Korpus und Front in Holz

JUNA

| Darstellung Maße in cm | | Beschreibung | Naturbuche gebürstet | Asteiche gebürstet Esche gebürstet | Astnuss |
|-----------------------------|--|---|-------------------------|---|---------|
| <p>Codierung: Frontmaße</p> | | <p>Highboard 91 mit Füßen in Holz</p> <p>2 fixe Zwischenböden</p> <p>links: 1 Drehtür (mit Schattenfuge) rechts: 1 Drehtür (mit Schattenfuge) mittig: 2 Laden</p> <p>Bitte bei Bestellung Frontvariante angeben!</p> | | | |
| Breite | Höhe | Tiefe | | | |
| 107,0 | 123,1 | 39,0 | | | |
| Bestellnummer | | | | | |
| 04 91 21 | ROT gekennzeichnete Front in der jeweiligen Holzart oder in gebürsteter Holzstruktur deckend lackiert | | | | |
| 04 91 23 | nur Laden in gebürsteter Holzstruktur deckend lackiert | | | | |
| 04 91 25 | nur Türen in gebürsteter Holzstruktur deckend lackiert | | | | |
| <p>Codierung: Frontmaße</p> | | <p>Highboard 92 mit Füßen in Holz</p> <p>2 fixe Zwischenböden 2 Mittelseiten</p> <p>links: 1 Drehtür (mit Schattenfuge) rechts: 1 Drehtür (mit Schattenfuge) mittig: unten 1 Lade mittig 2 Laden oben 1 Klappe</p> <p>Bitte bei Bestellung Frontvariante angeben!</p> | | | |
| Breite | Höhe | Tiefe | | | |
| 157,1 | 123,1 | 39,0 | | | |
| Bestellnummer | | | | | |
| 04 92 21 | ROT gekennzeichnete Front in der jeweiligen Holzart oder in gebürsteter Holzstruktur deckend lackiert | | | | |
| 04 92 23 | nur Laden in gebürsteter Holzstruktur deckend lackiert | | | | |
| 04 92 25 | nur äußere Frontteile in gebürsteter Holzstruktur deckend lackiert | | | | |
| <p>Codierung: Frontmaße</p> | | <p>Highboard 93 mit Füßen in Holz</p> <p>1 fixer Zwischenboden</p> <p>2 Drehtüren (1 Innenfach) oben: mittig 2 Laden</p> <p>Bitte bei Bestellung Frontvariante angeben!</p> | | | |
| Breite | Höhe | Tiefe | | | |
| 107,0 | 123,1 | 39,0 | | | |
| Bestellnummer | | | | | |
| 04 93 21 | ROT gekennzeichnete Front in der jeweiligen Holzart oder in gebürsteter Holzstruktur deckend lackiert | | | | |
| 04 93 23 | nur Laden in gebürsteter Holzstruktur deckend lackiert | | | | |
| 04 93 25 | nur Türen in gebürsteter Holzstruktur deckend lackiert | | | | |



Einzelmöbel

Korpus in Holz, Front mit Glas und Holz

JUNA

| Darstellung Maße in cm | | | Beschreibung | Naturbuche gebürstet | Asteiche gebürstet Esche gebürstet | Astnuss |
|-----------------------------|--|-------|---|----------------------|------------------------------------|---------|
| <p>Codierung: Frontmaße</p> | | | <p>Highboard 95 mit Füßen in Holz</p> <p>2 fixe Glasböden</p> <p>2 Drehtüren in Holz- Glaskombination mittig hinter den Drehtüren: Innenkorpus mit 2 Laden</p> <p>Bitte bei Bestellung Frontvariante angeben!</p> | | | |
| Breite | Höhe | Tiefe | | | | |
| 107,0 | 123,1 | 39,0 | | | | |
| Bestellnummer | | | | | | |
| 04 95 21 | Front und Rückwand in der jeweiligen Holzart | | | | | |
| 04 95 23 | ROT gekennzeichnete Front und Rückwand in gebürsteter Holzstruktur deckend lackiert | | | | | |
| 04 00 00/95 | Beleuchtung (2x Side-LED) | | | | | |

| <p>Codierung: Frontmaße</p> | | | <p>Highboard 96 mit Füßen in Holz</p> <p>1 fixer Glasboden</p> <p>2 Drehtüren in Holz- Glaskombination (1 Glasfach) oben hinter den Drehtüren: Innenkorpus mit 2 Laden</p> <p>Bitte bei Bestellung Frontvariante angeben!</p> | | | |
|-----------------------------|--|-------|---|--|--|--|
| Breite | Höhe | Tiefe | | | | |
| 107,0 | 123,1 | 39,0 | | | | |
| Bestellnummer | | | | | | |
| 04 96 21 | Front und Rückwand in der jeweiligen Holzart | | | | | |
| 04 96 23 | ROT gekennzeichnete Front und Rückwand in gebürsteter Holzstruktur deckend lackiert | | | | | |
| 04 00 00/95 | Beleuchtung (2x Side-LED) | | | | | |

| <p>Codierung: Frontmaße</p> | | | <p>Highboard 97 mit Füßen in Holz</p> <p>2 fixe Zwischenböden</p> <p>2 Drehtüren (mit Schattenfuge) mittig: mittig 4 Laden</p> <p>Bitte bei Bestellung Frontvariante angeben!</p> | | | |
|-----------------------------|--|-------|---|--|--|--|
| Breite | Höhe | Tiefe | | | | |
| 107,0 | 166,6 | 39,0 | | | | |
| Bestellnummer | | | | | | |
| 04 97 21 | ROT gekennzeichnete Front in der jeweiligen Holzart oder in gebürsteter Holzstruktur deckend lackiert | | | | | |
| 04 97 23 | nur Laden in gebürsteter Holzstruktur deckend lackiert | | | | | |
| 04 97 25 | nur Türen in gebürsteter Holzstruktur deckend lackiert | | | | | |

Steuerung für LED- Beleuchtung separat bestellen!



Einzelmöbel

Korpus in Holz, Front mit Glas und Holz

JUNA

| Darstellung Maße in cm | Beschreibung | Naturbuche gebürstet | Asteiche gebürstet Esche gebürstet | Astnuss |
|-----------------------------|---|----------------------|---------------------------------------|---------|
| <p>Codierung: Frontmaße</p> | <p>Vitrine 61 mit Füßen in Holz 1-teilig</p> <p>1 fixer Zwischenboden</p> <p>1 durchgehende Drehtür in Holz- Glaskombination (3 Glasfächer)</p> <p>Bitte bei Bestellung Türanschlag links oder rechts und Frontvariante angeben!</p> | | | |
| Breite | Höhe | Tiefe | | |
| 57,1 | 198,6 | 39,0 | | |
| Bestellnummer | | | | |
| 07 61 21 | Front und Rückwand in der jeweiligen Holzart | | | |
| 07 61 23 | ROT gekennzeichnete Frontteile und Rückwand in gebürsteter Holzstruktur deckend lackiert | | | |
| 07 00 00/95 | Beleuchtung (2x Side-LED) | | | |

| | | | | |
|-----------------------------|---|--------------|--|--|
| <p>Codierung: Frontmaße</p> | <p>Vitrine 62 mit Füßen in Holz 2-teilig</p> <p>1 fixer Zwischenboden</p> <p>2 durchgehende Drehtüren in Holz- Glaskombination (3 Glasfächer)</p> <p>Bitte bei Bestellung Frontvariante angeben!</p> | | | |
| Breite | Höhe | Tiefe | | |
| 107,0 | 198,6 | 39,0 | | |
| Bestellnummer | | | | |
| 07 62 21 | Front und Rückwand in der jeweiligen Holzart | | | |
| 07 62 23 | ROT gekennzeichnete Frontteile und Rückwand in gebürsteter Holzstruktur deckend lackiert | | | |
| 07 00 00/95 | Beleuchtung (2x Side-LED) | | | |

Steuerung für LED- Beleuchtung separat bestellen!



Zubehör

JUNA

| Darstellung Maße in cm | Beschreibung | Naturbuche gebürstet | Asteiche gebürstet Esche gebürstet | Astnuss |
|---|--|-------------------------|---|---------|
|  | <p>Variante Sockelrahmen anstelle der Füße</p> <p>Bitte beim jeweiligen Element bei Bestellung angeben!</p> | | | |
| | Bestellnummer | | | |

| Steuerung der Beleuchtung wahlweise mit (bitte mitbestellen): inkl. Trafo, (12 Volt, 2 m Anschlusskabel) | | |
|---|----|--|
| Steuerung durch bauseitigen Schalter | 08 | |
| Sensorschalter dimmbar max. 36 Watt | 03 | |
| Komfort-Fernbedienung (Steuerung auch per mobilem Endgerät möglich) max. 60 Watt | 10 | |
| Abschlag für nicht benötigte Fernbedienung | | |



Beimöbel

Produktbeschreibung

JUNA

Massivholzprogramm

- Holzarten:** Asteiche gebürstet, Esche gebürstet, Zirbe, Astnuss,
- Kommoden:** Boden, Platte, Seiten und Fronten in Massivholz
Rot gekennzeichnete Fronten: In gebürsteter Holzstruktur (Esche) deckend lackiert möglich
(Farben lt. Kollektion)
- Innenrückwände:** Sperrholzplatte reinweiß lackiert
- Laden:** Buche weiß geölt gezinkt auf verdeckten Vollauszug mit Tip-On (=Standard)
Gegen Tip-On mit Selbsteinzug
- Korpusfüße:** Standardausführung mit Holzfüßen,
Höhe Sockelfüße = 24cm
(Alternativ auch mit Sockel Höhe = 5cm möglich)
- Lieferung:** erfolgt in zusammengebautem Zustand, Korpusfüße lose
- ACHTUNG:** **Möbelteile bei denen Kippgefahr besteht, sind grundsätzlich an der Wand zu befestigen.**





Beimöbel

JUNA

| Darstellung Maße in cm | | | Beschreibung | Asteiche gebürstet Esche gebürstet | Zirbe | Astruss |
|---------------------------|-------|---|--|---|-------|---------|
| | | | <p>Kommode JU 140 mit Füße in Holz 6 Laden</p> <p>Bitte bei Bestellung Frontausführung angeben!</p> | | | |
| Breite | Höhe | Tiefe | | | | |
| 57,0 | 123,1 | 46,0 | | | | |
| Bestellnummer | | | | | | |
| 02 40 71 | | Front in der jeweiligen Holzart | | | | |
| 02 40 73 | | ROT gekennzeichnete Front in gebürsteter Holzstruktur deckend lackiert | | | | |

| | | | <p>Kommode JU 145 mit Füße in Holz 6 Laden</p> <p>Bitte bei Bestellung Frontausführung angeben!</p> | | | |
|---------------|-------|---|--|--|--|--|
| Breite | Höhe | Tiefe | | | | |
| 107,0 | 123,1 | 46,0 | | | | |
| Bestellnummer | | | | | | |
| 02 45 71 | | Front in der jeweiligen Holzart | | | | |
| 02 45 73 | | ROT gekennzeichnete Front in gebürsteter Holzstruktur deckend lackiert | | | | |

| | | | <p>Nachttisch JU 60 mit Füße in Holz 1 Lade</p> <p>Bitte bei Bestellung Frontausführung angeben!</p> | | | |
|---------------|------|---|---|--|--|--|
| Breite | Höhe | Tiefe | | | | |
| 57,1 | 44,4 | 39,0 | | | | |
| Bestellnummer | | | | | | |
| 02 60 21 | | Front in der jeweiligen Holzart | | | | |
| 02 60 23 | | ROT gekennzeichnete Front in gebürsteter Holzstruktur deckend lackiert | | | | |

| | | | <p>Nachttisch JU 65 mit Füße in Holz zur Wandmontage 1 Lade</p> <p>Bitte bei Bestellung Frontausführung angeben!</p> | | | |
|---------------|------|---|---|--|--|--|
| Breite | Höhe | Tiefe | | | | |
| 57,1 | 44,4 | 39,0 | | | | |
| Bestellnummer | | | | | | |
| 02 65 21 | | Front in der jeweiligen Holzart | | | | |
| 02 65 23 | | ROT gekennzeichnete Front in gebürsteter Holzstruktur deckend lackiert | | | | |



Beimöbel

JUNA

| Darstellung Maße in cm | | Beschreibung | Asteiche gebürstet Esche gebürstet | Zirbe | Astnuss |
|--|--|---|---|-------|---------|
| | | <p>Konsolentisch 1 mit Füßen in Holz zur Wandmontage 1 Lade</p> <p>Bitte bei Bestellung Frontausführung angeben!</p> <p>Montageplatte hinter Konsolenspiegel in MDF steingrau lackiert (=Standard)</p> | | | |
| Breite | Höhe | Tiefe | Ausführung | | |
| 108,1 | 75,1 | 35,0 | ohne Spiegel | | |
| Bestellnummer | | | | | |
| 28 03 01 | | Front in der jeweiligen Holzart | | | |
| 28 03 03 | | ROT gekennzeichnete Front in gebürsteter Holzstruktur deckend lackiert | | | |
| 108,1 | 145,1 | 35,0 | mit Spiegel | | |
| Bestellnummer | | | | | |
| 28 04 01 | | Front in der jeweiligen Holzart | | | |
| 28 04 03 | | ROT gekennzeichnete Front in gebürsteter Holzstruktur deckend lackiert | | | |
| 70 00 00/95 | Indirekte Beleuchtung bei Spiegel (inkl. Trafo 12V, Anschlusskabel, Sensorschalter, Einbau) | | | | |
| | | <p>Konsolentisch 2 mit Füßen in Holz zur Wandmontage 1 Lade</p> <p>Bitte bei Bestellung Frontausführung angeben!</p> | | | |
| Breite | Höhe | Tiefe | Ausführung | | |
| 108,1 | 89,1 | 35,0 | ohne Spiegel | | |
| Bestellnummer | | | | | |
| 28 05 01 | | Front in der jeweiligen Holzart | | | |
| 28 05 03 | | ROT gekennzeichnete Front in gebürsteter Holzstruktur deckend lackiert | | | |
| | | <p>Konsolenspiegel zur Wandmontage</p> <p>Montageplatte hinter Konsolenspiegel in MDF steingrau lackiert (=Standard)</p> | | | |
| Breite | Höhe | Tiefe | Bestellnummer | | |
| 80 | 70 | 14 | 70 30 01 | | |
| Indirekte Beleuchtung bei Spiegel (inkl. Trafo 12V, Anschlusskabel, Sensorschalter, Einbau) | | 70 00 00/95 | | | |