

# Möbel LETZ

*Finden und Wohlfühlen*



# Typenplan

Amati von MONDO - Bürostuhl mit Liftfunktion

## Wichtiger Hinweis für Sie

Etwaige Hinweise des Herstellers in dieser Produktinformation, die sich auf die Gewährleistung beziehen, haben für Sie keinerlei Bindungswirkung und können von Ihnen ignoriert werden. Ihre gesetzlichen Gewährleistungsrechte als Verbraucher uns gegenüber, als Ihrem Verkäufer, werden dadurch in keiner Weise berührt oder eingeschränkt. Sie können sich wegen aller Mängel jederzeit an uns wenden. Darüber hinaus gehende Herstellergarantien bleiben natürlich unberührt. Dieser Artikel wird hergestellt von MWA aktuell, Im Walsumer Esch 15-17, 49577 Ankum, Deutschland, [info@mwa-aktuell.com](mailto:info@mwa-aktuell.com)

Möbel Letz GmbH  
Am Gewerbepark 11  
06895 Zahna-Elster

Tel.: 035383 - 6018 50

Fax.: 035383 - 6018 17

# TYPENLISTE BÜROSTUHLSYSTEM

# MONDO<sup>®</sup> AMATI



Integrieren Sie das  
**HOMEOFFICE**

perfekt in  
**Ihr Zuhause!**



Passende Bürostühle zu dem  
MONDO-Sitzmöbelsystem  
AMATI



8 Sitzschalen  
27 Bezugvarianten  
4 Gestelle  
2 Gestelloberflächen

## QUALITÄT IM DETAIL

- Über 1.000 verschiedene Kombinationsmöglichkeiten
- 4 Bürostuhlgestelle
- 2 Gestell-Oberflächen
- Alle Gestelle mit 360°-Drehfunktion
- Optional Drehgestelle mit Lift- und „Motion-Funktion“ erhältlich
- Gestelle mit Liftfunktion höhenverstellbar von ca. 40 bis 54 cm
- Bürostuhlgestelle belastbar bis ca. 120 kg
- 8 verschiedene Sitzschalen erhältlich
- Vielfältige Bezugauswahl:  
3 Kunstleder-, 4 Leder-, 7 Mikrofaser- sowie 4 Stoffbezüge
- Optional sind Armlehnen (Metall oder Gepolstert) erhältlich  
(auch nachträglich montierbar)
- passende Stühle, Bänke und Barhocker erhältlich
- Zusätzlich als Sonderausführung erhältlich:  
Mondo Amati Happy Colors: 9 zusätzliche, farbenfrohe Kunstlederbezüge

## Qualität

Hochwertige Materialien, sorgfältige Verarbeitung und intelligente Funktionen garantieren dauerhaften Komfort. Innovative Techniken, zeitgemäßes Design und funktionelle Detaillösungen belegen den hohen Anspruch von MONDO.

[www.mondo-moebel.de](http://www.mondo-moebel.de)

## MODELLBESCHREIBUNG

MONDO AMATI ist ein umfangreiches Bürostuhlsystem mit einer großen Auswahl an Kunstleder-, Leder-, Mikrofaser- und Stoffbezügen. Durch die individuell miteinander kombinierbaren Sitzschalen und Gestelle bietet dieses System zahlreiche Gestaltungsmöglichkeiten für jedes Zuhause.

Sowohl bei den optional erhältlichen Armlehnen als auch bei den Stuhlgestellen können Sie zwischen den Ausführungen Edelstahl und schwarz gepulvert wählen. Passende Stühle, Bänke und Barhocker aus dem dazugehörigen Stuhl-, Bank- und Barhockersystem runden dieses Bürostuhlsystem ab.

## ERGONOMIE

- Optional sind zu allen Bürostuhlvarianten Armlehnen in den Ausführungen Edelstahl, schwarz gepulvert oder gepolstert erhältlich



- Gestelle sind optional mit „Motion-Funktion“ erhältlich

### MOTION- Funktion - für noch mehr Sitzkomfort



#### OPTIONAL

#### 3D- Sitzkomfort

Der Sitz ist dreidimensional in alle Richtungen beweglich und sorgt so für noch komfortableres und aktiv- dynamisches Sitzen

Farb- und Modellabweichungen bzw. die Korrektur von irrtümlichen Angaben behalten wir uns vor.

GESTELLOBERFLÄCHEN



**-ST**

Edelstahl (Gestelle HO1, HO2, HO2-L, HO3, HO3-L)  
Edelstahloptik (Gestelle HO4, HO4-L)



**-BL**

schwarz gepulvert

GESTELLE MIT 360° - DREHFUNKTION

Die angegebenen Maße beziehen sich nur auf die abgebildeten Gestelle.



Gestell **HO1**  
B/H/T ca. 62/41/62 cm



Gestell **HO2**  
B/H/T ca. 69/45/69 cm



Gestell **HO3**  
B/H/T ca. 69/45/69 cm



Gestell **HO4**  
B/H/T ca. 73/45/73 cm

GESTELLE MIT 360° - DREH- UND LIFTFUNKTION



Gestell **HO2-L**  
B/H/T ca. 69/45/69 cm



Gestell **HO3-L**  
B/H/T ca. 69/45/69 cm



Gestell **HO4-L**  
B/H/T ca. 73/45/73 cm

Artikelnummer =	Ausführung Gestell	+	Gestell	+	Funktion (optional)	+	Bezug	+	Sitzschale
Beispiel Bürostuhl:	BL	-	HO2-L	-	M	-	Zinc	-	H
Artikelnummer =	Bezug								
Beispiel Armlehnsset:	Amber - G - AL								


Bitte gebt bei jeder Bestellung die exakte Kombination von Elementen und Bezugstoff an!

Farb- und Modellabweichungen bzw. die Korrektur von irrtümlichen Angaben behalten wir uns vor.

**SITZSCHALEN**

- Ausführungen

Die angegebenen Maße beziehen sich nur auf die abgebildeten Sitzschalen.




**Sitzschale D**  
B/H/T ca. 44/57/50 cm




**Sitzschale E**  
B/H/T ca. 44/56/46 cm



**Sitzschale F**  
B/H/T ca. 44/53/53 cm  
Ausführung Kunstleder & Echtleder mit Kontrastnaht\*



**Sitzschale H**  
B/H/T ca. 44/53/53 cm  
Ausführung Kunstleder & Echtleder mit Kontrastnaht\*



**Sitzschale K**  
B/H/T ca. 45/55/50 cm



**Sitzschale L**  
B/H/T ca. 44/50/46 cm  
Keder immer in Stoff hellgrau



**Sitzschale MF**  
B/H/T ca. 45/58/54 cm  
Ausführung Kunstleder & Echtleder mit Kontrastnaht\*



**Sitzschale MN**  
B/H/T ca. 44/51/46 cm  
Keder immer in Bezugfarbe

Artikelnummer = Beispiel Bürostuhl:	Ausführung Gestell BL	+	Gestell HO2-L	+	Funktion (optional) M	+	Bezug Zinc	+	Sitzschale H
Artikelnummer = Beispiel Armlehnsset:	Bezug Amber - G - AL								

Bitte gebt bei jeder Bestellung die exakte Kombination von Elementen und Bezugstoff an!

Farb- und Modellabweichungen bzw. die Korrektur von irrtümlichen Angaben behalten wir uns vor.

BEZÜGE

• Kunstlederbezüge



**Black**  
Kunstleder  
schwarz  
\*Kontrastnaht  
weiß



**Grey**  
Kunstleder  
grau  
\*Kontrastnaht  
weiß



**Taupe**  
Kunstleder  
taupe  
\*Kontrastnaht  
braun

• Lederbezüge



**Raven**  
Leder  
schwarz  
\*Kontrastnaht  
weiß



**Toffee**  
Leder  
braun  
\*Kontrastnaht  
beige



**Stone**  
Leder  
grau  
\*Kontrastnaht  
weiß



**Bordeaux**  
Leder  
rot  
\*Kontrastnaht  
beige

• Mikrofaser-Bezüge  
(Naht immer Ton in Ton)



**Zinc**  
Mikrofaser  
hellgrau



**Onyx**  
Mikrofaser  
dunkelgrau



**Night**  
Mikrofaser  
carbonschwarz




**Rust**  
Mikrofaser  
braun



**Amber**  
Mikrofaser  
bernsteinfarben



**Fern**  
Mikrofaser  
grün



**Cream**  
Mikrofaser  
hellbraun

• Stoffbezüge  
(Naht immer Ton in Ton)



**Ruby**  
Stoffbezug  
rot



**Khaki**  
Stoffbezug  
beige



**Clover**  
Stoffbezug  
hellgrün



**Slate**  
Stoffbezug  
steingrau









Artikelnummer = Ausführung Gestell + Gestell + Funktion (optional) + Bezug + Sitzschale  
Beispiel Bürostuhl: BL - HO2-L - M - Zinc - H

Artikelnummer = Bezug  
Beispiel Armlehnsset: Amber - G - AL

Bitte gebt bei jeder Bestellung die exakte Kombination von Elementen und Bezugstoff an!



Farb- und Modellabweichungen bzw. die Korrektur von irrtümlichen Angaben behalten wir uns vor.

		Preis für alle Sitzschalen D/E/F/H/K/L/MF/MN
	Gestell <b>HO1</b>	
	Gestell <b>HO4</b>	
	Gestell <b>HO2</b>	
	Gestell <b>HO3</b>	
	Gestell <b>HO4-L</b> mit Liftfunktion	
	Gestell <b>HO2-L</b> mit Liftfunktion	
	Gestell <b>HO3-L</b> mit Liftfunktion	
	MOTION-3D-Sitzkomfort	Bitte hängen Sie für die Motion-Funktion ein <b>-M</b> an das Gestell an

Artikelnummer = Beispiel Bürostuhl:	Ausführung Gestell BL	+	Gestell HO2-L	+	Funktion (optional) M	+	Bezug Zinc	+	Sitzschale H
Artikelnummer = Beispiel Armlehnen-set:	Bezug Amber - G - AL	-		-		-		-	

Bitte gebt bei jeder Bestellung die exakte Kombination von Elementen und Bezugstoff an!



Farb- und Modellabweichungen bzw. die Korrektur von irrtümlichen Angaben behalten wir uns vor.

ARMLEHNEN- SETS- FÜR ALLE BÜROSTUHLVARIANTEN OPTIONAL ERHÄLTlich

AUSFÜHRUNG METALL



Armlehnen-set für alle  
Bürostuhlvarianten optional erhältlich:  
Höhe ab Sitzfläche ca. 18 cm

**ST-AL**

(Ausführung Edelstahl)

**BL-AL**

(Ausführung schwarz gepulvert)

Armlehnen-set für alle  
Bürostuhlvarianten optional erhältlich:  
Höhe ab Sitzfläche ca. 21 cm

**ST-AXL**

(Ausführung Edelstahl)

**BL-AXL**

(Ausführung schwarz gepulvert)

AUSFÜHRUNG GEPOLSTERT



Armlehnen-set für alle  
Bürostuhlvarianten optional erhältlich:  
Höhe ab Sitzfläche ca. 18 cm

**(Kunstleder)-G-AL**

(Ausführung gepolstert)

**(Stoff)-G-AL**

(Ausführung gepolstert)

**(Mikrofaser)-G-AL**

(Ausführung gepolstert)

**(Leder)-G-AL**

(Ausführung gepolstert)

Artikelnummer =	Ausführung	Gestell	+	Gestell	+	Funktion (optional)	+	Bezug	+	Sitzschale
Beispiel Bürostuhl:	BL	-	HO2-L	-	M	-	Zinc	-	H	
Artikelnummer =	Bezug									
Beispiel Armlehnen-set:	Amber - G - AL									

Bitte gebt bei jeder Bestellung die exakte Kombination von Elementen und Bezugstoff an!

Farb- und Modellabweichungen bzw. die Korrektur von irrtümlichen Angaben behalten wir uns vor.

Folgende Sitzschalen sind mit den farbenfrohen „Happy Colors-“ Bezügen erhältlich:  
Die Sitzschalen sind mit allen Gestellen aus dem Bürostuhlsystem kombinierbar! (s. S. 4)



Rückansicht

Keder immer in Bezugfarbe

Sitzschale **MN**  
B/H/T ca. 44/51/46 cm



Sitzschale **F**  
mit Kontrastnaht \*  
B/H/T ca. 44/53/53 cm



Sitzschale **D**  
B/H/T ca. 44/57/50 cm



Griff  
Ausführung  
Edelstahl

Sitzschale **H**  
mit Kontrastnaht \*  
B/H/T ca. 44/53/53 cm



**Cyan**  
Kunstleder türkis  
\*Kontrastnaht weiß



**Olive**  
Kunstleder olivgrün  
\*Kontrastnaht weiß



**Petrol**  
Kunstleder petrol  
\*Kontrastnaht weiß




**Lime**  
Kunstleder limettengrün  
\*Kontrastnaht hellgrün



**Red**  
Kunstleder rot  
\*Kontrastnaht beige



**Purple**  
Kunstleder lila  
\*Kontrastnaht weiß



**Blue**  
Kunstleder blau  
\*Kontrastnaht weiß



**Yellow**  
Kunstleder gelb  
\*Kontrastnaht weiß



**Orange**  
Kunstleder orange  
\*Kontrastnaht weiß

Preis: siehe Preis für Kunstleder aus Bürostuhl-Programm MONDO AMATI (s. S. 7)



Armlehnen optional  
erhältlich! (s. S. 8)

Artikelnummer = Beispiel Bürostuhl:	Ausführung Gestell BL	+	Gestell HO2-L	+	Funktion (optional) M	+	Bezug Zinc	+	Sitzschale H
Artikelnummer = Beispiel Armlehnen-set:	Bezug Amber - G - AL								

Bitte gebt bei jeder Bestellung die exakte Kombination von Elementen und Bezugstoff an!

# MONDO®

## Design

Jedes MONDO Design ist exklusiv und wird von renommierten Designern und Kreativen mit viel Gefühl für die Marke entwickelt. Schließlich geht es am Ende um die Frage, wer bei Dir einziehen darf.

Wir legen besonderen Wert darauf, dass Deine Möbel perfekt zu Dir passen und Dein Zuhause zu einem Teil von Dir machen. Neben höchster Qualität und perfekter Funktionalität achten wir deshalb besonders auf planbare Individualität und emotionale Wärme in unseren Designs.

MONDO ist exklusiv in ausgewählten führenden Einrichtungshäusern in Deiner Nähe erhältlich.

Hinter den exklusiven Designs von MONDO stecken viele kreative Köpfe:



Kurt Beier



K. W. Göcke



Ute Bröker

## Qualität

Der Name MONDO steht für zuverlässige Qualität, die Dir lange erhalten bleibt. Wir legen größten Wert auf Hochwertigkeit in Material, Verarbeitung, Funktion und Design. Jedes Möbelstück wird sorgfältig kontrolliert, um sicherzustellen, dass es all unsere strengen Richtlinien erfüllt. Wir sind sogar so überzeugt, dass wir Dir auf jedes Stück fünf Jahre Garantie bieten.



Abonniert unseren Newsletter für Trends, Aktionen & Inspirationen.

[www.mondo-moebel.de/newsletter](http://www.mondo-moebel.de/newsletter)