

# Möbel LETZ

*Finden und Wohlfühlen*



## Typenplan

Juwel von Ole Gunderson - Boxspringbett KT 2.6 grau

### **Wichtiger Hinweis für Sie**

Etwaige Hinweise des Herstellers in dieser Produktinformation, die sich auf die Gewährleistung beziehen, haben für Sie keinerlei Bindungswirkung und können von Ihnen ignoriert werden. Ihre gesetzlichen Gewährleistungsrechte als Verbraucher uns gegenüber, als Ihrem Verkäufer, werden dadurch in keiner Weise berührt oder eingeschränkt. Sie können sich wegen aller Mängel jederzeit an uns wenden. Darüber hinaus gehende Herstellergarantien bleiben natürlich unberührt. Dieser Artikel wird hergestellt von fen GmbH, Gold-Zack-Straße 11, 40822 Mettmann, Deutschland, [info@fen.ba](mailto:info@fen.ba)

Möbel Letz GmbH  
Am Gewerbepark 11  
06895 Zahna-Elster

Tel.: 035383 - 6018 50

Fax.: 035383 - 6018 17

Ole Gunderson

Juwel



<u>Größen:</u>	Nicht verstellbar (NV)		
	Stoffgruppe 1	Stoffgruppe 2	Stoffgruppe 3
200 x 200 cm			
180 x 200 cm			
160 x 200 cm			
140 x 200 cm			
120 x 200 cm			
100 x 200 cm			
90 x 200 cm			
80 x 200 cm			

Länge 190 cm: Preisgleich  
 Länge 210 cm: Aufpreis  
 Länge 220 cm: Aufpreis

<u>Größen:</u>	Elektrisch verstellbar (EL)		
	Stoffgruppe 1	Stoffgruppe 2	Stoffgruppe 3
200 x 200 cm			
180 x 200 cm			
160 x 200 cm			
140 x 200 cm			
120 x 200 cm			
100 x 200 cm			
90 x 200 cm			
80 x 200 cm			

Länge 190 cm: Preisgleich  
 Länge 210 cm: Aufpreis  
 Länge 220 cm: Aufpreis

Grundausrüstung NV
<ul style="list-style-type: none"> <li>- Box 400 TFK Softtech + Anti Rutsch</li> <li>- KT Juwel Basic</li> <li>- Fuß: F.1/F.2/F.3/F.4/F.5/F.19</li> <li>- Matratze 500 TFK, 7 Zonen, H2/H3</li> <li>- Topper BasicLINE Kaltschaum med./fest</li> <li>- Stoff aus Stoffgruppe 1</li> </ul>

Grundausrüstung EL
<ul style="list-style-type: none"> <li>- Box 400 TFK Softtech + Anti Rutsch</li> <li>- KT Juwel Basic</li> <li>- Fuß: F.1/F.2/F.3/F.4/F.5/F.19</li> <li>- Matratze 500 TFK, 7 Zonen, H2/H3</li> <li>- Topper BasicLINE Kaltschaum med./fest</li> <li>- Box mit 6.500n/Funk-Fernbedienung</li> <li>- Stoff aus Stoffgruppe 1</li> </ul>

Bemerkung
Metallframe: geeignet bis 150 kg Belastung

Bemerkung
Metallframe: geeignet bis 150 kg Belastung EL Variante ab 160 cm immer zwei Einzelmatratzen

## Stoffgruppen

<b>Stoffgruppe 1:</b>	Orinocco, Hopper, Bergamo, Aretha, Inari, Cosmic New, Orion, PU Soft, Etna (KL), Mercury
<b>Stoffgruppe 2:</b>	Silky, Vega, Floyd, Kingston (KL), Europa, Wonder, Freya
<b>Stoffgruppe 3:</b>	Bollywood-Matt Velvet, Now Or Never-Teddy, Vegan, Horizon

	Zusammensetzung:	Martindale:	Pilling:	Lichtechtheit:	Funktion:
<b>Orinocco</b>	100% PES	>50.000	4-5	4-5	Soft-Touch
<b>Hopper</b>	100% PES	>100.000	4-5	4-5	
<b>Bergamo</b>	100% PES	>35.000	4	>5	
<b>Aretha</b>	100% PES	>30.000	4-5	4	
<b>Inari</b>	100% PP	>49.000	4	>5	
<b>Cosmic New</b>	100% PES	>30.000	4-5	5	
<b>Orion</b>	100% PES	>40.000	3-4	4-5	
<b>Etna (KL)</b>	100% PES	>30.000	4	4-5	
<b>PU Soft</b>	100% PU	>100.000	n/a	5	
<b>Mercury</b>	90% PES / 10% CV	>85.000	4-5	6	
<b>Silky</b>	100% PES	>100.000	4-5	4-5	
<b>Vega</b>	100% PES	>30.000	4-5	4-5	
<b>Floyd</b>	100% PES	>50.000	4	5	
<b>Kingston (KL)</b>	100% PES	>30.000	4	4	
<b>Europa</b>	100% PES	>30.000	4-5	4	
<b>Wonder</b>	100% PES	>40.000	4-5	4	
<b>Freya</b>	100% PES	>100.000	4	4	
<b>Bollyw.-MV</b>	100% PES	>100.000	5	5	Wasserabweisend
<b>Now Or Never</b>	100% PES	>35.000	3-4	5	
<b>Vegan</b>	100% PES	>35.000	4-5	5	
<b>Horizon</b>	100% PES	>28.000	4-5	5	

⊖ = nicht möglich!

☑ = ab Werk

☐ = Option ohne Mehrpreis

☐ (€) = Option mit Mehrpreis

Kopfteile Juwel										
Modell:	Höhe:	Tiefe:	Überstand pro Seite:	Kürzung Höhe bis:	Bündig:			Mehrpreis:	Rückenecht:	Bemerkung:
					NV		EL			
KT Juwel Basic	112 cm	8 cm	10 cm	Wunschhöhe <input type="checkbox"/> (€)	<input checked="" type="checkbox"/>		<input checked="" type="checkbox"/>	<input checked="" type="checkbox"/>	<input type="checkbox"/> (€)	Bei Bettbreite 100/120 cm sind nur KT 1.1 / 1.2 / 1.5 möglich!!
KT Juwel 1.1	127 cm	13,5 cm	0 cm		<input checked="" type="checkbox"/>		<input checked="" type="checkbox"/>	<input type="checkbox"/>		
KT Juwel 1.2	127 cm	13,5 cm	0 cm		<input checked="" type="checkbox"/>		<input checked="" type="checkbox"/>	<input type="checkbox"/>		
KT Juwel 1.3	127 cm	13,5 cm	0 cm	Kürzung nur per Element möglich <input type="checkbox"/> (€)	<input checked="" type="checkbox"/>		<input checked="" type="checkbox"/>	<input type="checkbox"/>		
KT Juwel 1.4	127 cm	13,5 cm	0 cm		<input checked="" type="checkbox"/>		<input checked="" type="checkbox"/>	<input type="checkbox"/>		
KT Juwel 1.5	127 cm	13,5 cm	0 cm		<input checked="" type="checkbox"/>		<input checked="" type="checkbox"/>	<input type="checkbox"/>		
KT Juwel 1.6	127 cm	13,5 cm	0 cm		<input checked="" type="checkbox"/>		<input checked="" type="checkbox"/>	<input type="checkbox"/>		
KT Juwel 1.7	127 cm	13,5 cm	0 cm		<input checked="" type="checkbox"/>		<input checked="" type="checkbox"/>	<input type="checkbox"/>		
KT Juwel 2.1	127 cm	13,5 cm	10 cm	Kürzung nur per Element möglich <input type="checkbox"/> (€)	Falls ein bündiges Juwel Kopfteil gewünscht ist, bitte die Kopfteile 1.1 bis 1.7 auswählen			<input type="checkbox"/>	Bei Bettbreite 100/120 cm sind nur KT 2.1 / 2.2 / 2.5 möglich!!	
KT Juwel 2.2	127 cm	13,5 cm	10 cm					<input type="checkbox"/>		
KT Juwel 2.3	127 cm	13,5 cm	10 cm					<input type="checkbox"/>		
KT Juwel 2.4	127 cm	13,5 cm	10 cm					<input type="checkbox"/>		
KT Juwel 2.5	127 cm	13,5 cm	10 cm					<input type="checkbox"/>		
KT Juwel 2.6	127 cm	13,5 cm	10 cm					<input type="checkbox"/>		
KT Juwel 2.7	127 cm	13,5 cm	10 cm					<input type="checkbox"/>		
KT TM 1	120 cm	12 cm	10 cm	85 cm <input type="checkbox"/> (€)	<input type="checkbox"/>		<input type="checkbox"/>	<input type="checkbox"/>	glatt gestept mit Knöpfen	
KT TM 2	110 cm	10 cm	5 cm	70 cm <input type="checkbox"/> (€)	<input type="checkbox"/>		<input type="checkbox"/>	<input type="checkbox"/> (€)		
KT TM 3	120 cm	11,5 cm	10 cm	95 cm <input type="checkbox"/> (€)	<input type="checkbox"/>		<input type="checkbox"/>	<input type="checkbox"/>		
KT TM 5 Prem.	130 cm	15 cm	10 cm	90 cm <input type="checkbox"/> (€)	<input type="checkbox"/>		<input type="checkbox"/>	<input type="checkbox"/>		
KT TM 6	110 cm	20,5 cm	10 cm	<input type="checkbox"/>	<input type="checkbox"/>		<input type="checkbox"/>	<input type="checkbox"/>		
KT TM 10	120 cm	9 cm	8,5 cm	<input type="checkbox"/>	<input type="checkbox"/>		<input type="checkbox"/>	<input type="checkbox"/>		
KT TM 11	120 cm	9 cm	8,5 cm	<input type="checkbox"/>	<input type="checkbox"/>		<input type="checkbox"/>	<input type="checkbox"/>		
KT TM 12	120 cm	9 cm	8,5 cm	<input type="checkbox"/>	<input type="checkbox"/>		<input type="checkbox"/>	<input type="checkbox"/>		

⊖ = nicht möglich!

= ab Werk

= Option ohne Mehrpreis

(€) = Option mit Mehrpreis

## Kopfteile Juwel

Modell:	Höhe:	Tiefe:	Überstand pro Seite:	Kürzung Höhe bis:	Bündig:		Mehrpreis:	Rückenecht:	Bemerkung:
					NV	EL			
KT Fenson 1	120 cm	17 cm	20 cm	85 cm	⊖			<input checked="" type="checkbox"/>	
KT Fenson 2	120 cm	15 cm	5 cm	100 cm	<input type="checkbox"/> (€)		x	⊖	
KT Fenson 3	115 cm	15 cm	13 cm	85 cm	⊖		x	⊖	
KT Fenson 4	115 cm	10 cm	11 cm	85 cm	⊖		x	<input type="checkbox"/> (€)	
KT Fenson 6	120 cm	18 cm	17cm-26,5cm	100 cm	⊖				nach oben hin breiter werdend

⊖ = nicht möglich!

 = ab Werk = Option ohne Mehrpreis (€) = Option mit Mehrpreis

**Füße Juwel**

Modell:	Höhe:	Material:	Farbe:	Mehrpreis:
F.1	13,5 cm	Metall	Chrom	inkl.
F.2	12 cm	Metall	Chrom	inkl.
F.3	14,5 cm	Metall	Alu	inkl.
F.4	10 cm	MDF	Silber	inkl.
F.5	10 cm	MDF	Anthrazit	inkl.
F.19	14,5 cm	Metall	Schwarz	inkl.
F.6 Kufe	14,5 cm	Metall	Alu	
Sockel	10 cm	Holz	Gepolstert	
Schwebeoptik 10	10 cm	Holz	Schwarz	
Schwebeoptik 15	15 cm	Holz	Schwarz	

Juwel NV	Juwel EL
<input checked="" type="checkbox"/>	<input checked="" type="checkbox"/>
<input checked="" type="checkbox"/>	<input checked="" type="checkbox"/>
<input checked="" type="checkbox"/>	<input checked="" type="checkbox"/>
<input checked="" type="checkbox"/>	<input checked="" type="checkbox"/>
<input checked="" type="checkbox"/>	<input checked="" type="checkbox"/>
<input checked="" type="checkbox"/>	<input checked="" type="checkbox"/>
<input type="checkbox"/> (€)	<input type="checkbox"/> (€)
<input type="checkbox"/> (€)	<input type="checkbox"/> (€)
<input type="checkbox"/> (€)	<input type="checkbox"/> (€)
<input type="checkbox"/> (€)	<input type="checkbox"/> (€)

Buche	12 cm	Holz	Buche Natur	
Champagner	12 cm	Metall	Alu	<input type="checkbox"/>
Eiche	12 cm	Holz	Eiche Natur	
Premium	5 cm	Metall	Alu	<input type="checkbox"/>
Graphit	14 cm	Metall	Schwarz	<input type="checkbox"/>
F17	12 cm	Holz	Natur	<input type="checkbox"/>
F18	12 cm	Holz	Schwarz	<input type="checkbox"/>

<input type="checkbox"/> (€)	<input type="checkbox"/> (€)
<input type="checkbox"/>	<input type="checkbox"/>
<input type="checkbox"/> (€)	<input type="checkbox"/> (€)
<input type="checkbox"/>	<input type="checkbox"/>
<input type="checkbox"/>	<input type="checkbox"/>
<input type="checkbox"/>	<input type="checkbox"/>
<input type="checkbox"/>	<input type="checkbox"/>
<input type="checkbox"/>	<input type="checkbox"/>

⊖ = nicht möglich!

= ab Werk

= Option ohne Mehrpreis

(€) = Option mit Mehrpreis

## Matratzen

<u>Größen:</u>	TFK 500, 7 Zonen, Höhe 21cm	
	H2 / H3 <input checked="" type="checkbox"/>	H4 <input type="checkbox"/> (€)
200 x 200 cm	<input checked="" type="checkbox"/>	
180 x 200 cm	<input checked="" type="checkbox"/>	
160 x 200 cm	<input checked="" type="checkbox"/>	
140 x 200 cm	<input checked="" type="checkbox"/>	
120 x 200 cm	<input checked="" type="checkbox"/>	
100 x 200 cm	<input checked="" type="checkbox"/>	
90 x 200 cm	<input checked="" type="checkbox"/>	
80 x 200 cm	<input checked="" type="checkbox"/>	

Länge 190 cm: Preisgleich

TFK 1000, 7 Zonen, Höhe 21cm	
H2 / H3 <input type="checkbox"/> (€)	H4 <input type="checkbox"/> (€)

Länge 190 cm: Preisgleich

TFK 400, Höhe 21cm
XXL-150kg <input type="checkbox"/> (€)

Länge 190 cm:

### Bemerkungen:

- ➔ Bei elektrisch verstellbaren Boxspring werden ab 160 cm immer zwei Einzelmatratzen geliefert.
- ➔ Der Matratzenbezug verfügt ab Werk über einseitigen Anti-Rutsch-Schicht.
- ➔ Auf Wunsch sind 2 (unterschiedliche) Matratzenkerne im Partnerbezug lieferbar.  
-Auf Wunsch können diese verklebt werden.-
- ➔ Die XXL-Matratze wird in der Kombination mit einer anderen Matratze in ihrer Höhe angeglichen.

⊖ = nicht möglich!

= ab Werk

= Option ohne Mehrpreis

(€) = Option mit Mehrpreis



## Topper

Topper							
Größen:	BasicLINE	BasicLINE	BasicLINE	BasicLINE	RoyalLINE	RoyalLINE	RoyalLINE
	KS med/Fest	Viscoschaum	Pulselatex	Gelschaum	KS med/Fest	Latex	Micropocket
200 x 200 cm	<input checked="" type="checkbox"/>						
180 x 200 cm	<input checked="" type="checkbox"/>						
160 x 200 cm	<input checked="" type="checkbox"/>						
140 x 200 cm	<input checked="" type="checkbox"/>						
120 x 200 cm	<input checked="" type="checkbox"/>						
100 x 200 cm	<input checked="" type="checkbox"/>						
90 x 200 cm	<input checked="" type="checkbox"/>						
80 x 200 cm	<input checked="" type="checkbox"/>						

Länge 190 cm: Preisgleich

Split-Topper							
Größen:	BasicLINE	BasicLINE	BasicLINE	BasicLINE	RoyalLINE	RoyalLINE	RoyalLINE
	KS med/Fest	Viscoschaum	Pulselatex	Gelschaum	KS med/Fest	Latex	Micropocket
200 x 200 cm	<input type="checkbox"/> (€)	<input type="checkbox"/> (€)	<input type="checkbox"/> (€)	<input type="checkbox"/> (€)	<input type="checkbox"/> (€)	<input type="checkbox"/> (€)	⊖
180 x 200 cm	<input type="checkbox"/> (€)	<input type="checkbox"/> (€)	<input type="checkbox"/> (€)	<input type="checkbox"/> (€)	<input type="checkbox"/> (€)	<input type="checkbox"/> (€)	⊖
160 x 200 cm	<input type="checkbox"/> (€)	<input type="checkbox"/> (€)	<input type="checkbox"/> (€)	<input type="checkbox"/> (€)	<input type="checkbox"/> (€)	<input type="checkbox"/> (€)	⊖
140 x 200 cm	⊖	⊖	⊖	⊖	⊖	⊖	⊖
120 x 200 cm	⊖	⊖	⊖	⊖	⊖	⊖	⊖
100 x 200 cm	⊖	⊖	⊖	⊖	⊖	⊖	⊖
90 x 200 cm	⊖	⊖	⊖	⊖	⊖	⊖	⊖
80 x 200 cm	⊖	⊖	⊖	⊖	⊖	⊖	⊖

Länge 190 cm: Preisgleich

### Bemerkungen:

- ➔ Split-Topper 160/180/200
- ➔ Verrechnung bei Bestellung ohne Topper
- ➔ Micropocket ab 160 cm immer zwei Kerne in einem Bezug

⊖ = nicht möglich!

= ab Werk

= Option ohne Mehrpreis

(€) = Option mit Mehrpreis

**Accessoires & Beimöbel**

	<b>Bemerkung:</b>	<b>Abmessung: (BxTxH cm )</b>
<b>Tagesdecke</b>	Andere Maßen auf Anfrage <input type="checkbox"/> (€)	250 x 140
<b>Tagesdecke</b>	Andere Maßen auf Anfrage <input type="checkbox"/> (€)	250 x 250
<b>Deko Kissen</b>	x	40 x 40
<b>Deko Kissen</b>	x	40 x 80
<b>Nachttisch</b>	1 Glasplatte, 3 Laden, Softclose	45 x 47 x 60
<b>Kubus</b>	1 Glasplatte	45 x 45 x 60
<b>Nachttisch Hugo</b>	1 Schub, Softclose, Fuß Hugo	40 x 58,5 x 40
<b>Betttruhe</b>	Sitzfläche gepolstert	140 x 50 x 50
<b>Bettbank</b>	Versteppung Sitzfläche	140 x 50 x 50
<b>Bettbank Premium</b>	kapitoniert	140 x 50 x 50
<b>Nachttisch Würfel</b>	x	40 x 40 x 48
<b>Nachttisch Frame La</b>	1 Schub, auf Gestell	46 x 36 x 56
<b>Nachttisch Block</b>	1 Schub, unten Ablagefläche	43 x 43 x 51
<b>Nachttisch Easy</b>	1 Schub, unten Ablagefläche	48 x 35,5 x 59

**Stoffgruppe 1**

**Stoffgruppe 2**

**Stoffgruppe 3**

⊖ = nicht möglich!

= ab Werk

= Option ohne Mehrpreis

(€) = Option mit Mehrpreis


Accessoires & Beimöbel



Nachttisch 3L



Kubus



Nachttisch Hugo



Block



Nachttisch Frame La



Würfel



Nachttisch Easy



Bettruhe



Bettbank



Bettbank Premium

⊖ = nicht möglich!

☑ = ab Werk

☐ = Option ohne Mehrpreis

☐ (€) = Option mit Mehrpreis

## Übersicht Optionen

Optionen:		Juwel NV	Juwel EL
Anti-Rutsch auf die Box (pro Box)	<b>inkl.</b>	<input checked="" type="checkbox"/>	<input checked="" type="checkbox"/>
Anti-Slip auf die Matratze (1-seitig).	<b>inkl.</b>	<input checked="" type="checkbox"/>	<input checked="" type="checkbox"/>
Kopfteil Rückenecht ( Siehe Übersicht Kopfteile)		<input type="checkbox"/> (€)	<input type="checkbox"/> (€)
Minderpreis bei Bestellung ohne Kopfteil		<input type="checkbox"/>	<input type="checkbox"/>
Kopfteiländerungen (Siehe Übersicht Kopfteile)		<input type="checkbox"/> (€)	<input type="checkbox"/> (€)
Minderpreis Bestellung ohne Topper 160-200 cm		<input type="checkbox"/>	<input type="checkbox"/>
Minderpreis Bestellung ohne Topper 80 - 140 cm		<input type="checkbox"/>	<input type="checkbox"/>
Aufpreis Splitt-Topper BasicLINE 160-200 cm		<input type="checkbox"/> (€)	<input type="checkbox"/> (€)
Aufpreis Splitt-Topper RoyalLINE 160-200 cm		<input type="checkbox"/> (€)	<input type="checkbox"/> (€)
Fußbügel Vintage (nur in Schwarz Matt lieferbar).		⊖	<input type="checkbox"/> (€)

## Sitzhöhe Boxspring

	Juwel NV	Juwel EL
Je nach Kombination aus: Füße, Matratze und Topper:	50 bis 68 cm	50 bis 68 cm

⊖ = nicht möglich!

= ab Werk

= Option ohne Mehrpreis

(€) = Option mit Mehrpreis

**Bilder Kopfteile Juwel**



**Juwel 1.1**

**Bilder Kopfteile Juwel**



**Juwel 1.2**

**Bilder Kopfteile Juwel**



**Juwel 1.3**

**Bilder Kopfteile Juwel**



**Juwel 1.4**



**Bilder Kopfteile Juwel**



**Juwel 1.5**

**Bilder Kopfteile Juwel**



**Juwel 1.6**

**Bilder Kopfteile Juwel**



**Juwel 1.7**

**Bilder Kopfteile Juwel**



**Juwel 2.1**

**Bilder Kopfteile Juwel**



**Juwel 2.2**

**Bilder Kopfteile Juwel**



**Juwel 2.3**

**Bilder Kopfteile Juwel**



**Juwel 2.4**

**Bilder Kopfteile Juwel**



**Juwel 2.5**



**Bilder Kopfteile Juwel**



**Juwel 2.6**

**Bilder Kopfteile Juwel**



**Juwel 2.7**

**Bilder Kopfteile Juwel**



**Juwel Basic**

**Bilder Kopfteile Topmotion-Dream**



**KT TM 1**

**Bilder Kopfteile Topmotion-Dream**



**KT TM 2**

**Bilder Kopfteile Topmotion-Dream**



**KT TM 3**

**Bilder Kopfteile Topmotion-Dream**



**KT TM 5**

**Bilder Kopfteile Topmotion-Dream**



**KT TM 6**



**Bilder Kopfteile Topmotion-Dream**



**KT TM 10**

**Bilder Kopfteile Topmotion-Dream**



**KT TM 11**

**Bilder Kopfteile Topmotion-Dream**



**KT TM 12**

**Bilder Kopfteile Fenson**



**Fenson 1**

**Bilder Kopfteile Fenson**



**Fenson 2**

**Bilder Kopfteile Fenson**



**Fenson 3**

**Bilder Kopfteile Fenson**



**Fenson 4**


**Bilder Kopfteile Fenson**



**Fenson 6**



Bilder Füße Juwel



F1



F2 Champagnerflöte



F3



F4



F5



Schwebeoptik



Sockel




F6 Kufe



F19



Buche



Eiche



Graphit

**Bilder Füße Juwel**



Premium



F17



F18