

# Möbel LETZ

*Finden und Wohlfühlen*



# Typenplan

KOINOR Fendo - Ledergarnitur bruna

## Wichtiger Hinweis für Sie

Etwaige Hinweise des Herstellers in dieser Produktinformation, die sich auf die Gewährleistung beziehen, haben für Sie keinerlei Bindungswirkung und können von Ihnen ignoriert werden. Ihre gesetzlichen Gewährleistungsrechte als Verbraucher uns gegenüber, als Ihrem Verkäufer, werden dadurch in keiner Weise berührt oder eingeschränkt. Sie können sich wegen aller Mängel jederzeit an uns wenden. Darüber hinaus gehende Herstellergarantien bleiben natürlich unberührt. Dieser Artikel wird hergestellt von Koinor Polstermöbel, Landwehrstraße 14, 96247 Michelau, Deutschland, [info@koinor.de](mailto:info@koinor.de)

Möbel Letz GmbH  
Am Gewerbepark 11  
06895 Zahna-Elster

Tel.: 035383 - 6018 50

Fax.: 035383 - 6018 17



Irrtümer und Änderungen vorbehalten.

## AUFBAU

### KONSTRUKTIVER AUFBAU

Alle verwendeten Materialien entsprechen den Anforderungen nach RAL-GZ 430/4.

Vollpolstergarnitur, Metalluntergestell

Polsteraufbau Sitz:

Besonders leger mit Kammerabsteppung: Polstergurte, Polyschaum RG 35, 80% Schaumsticks RG 35, 20% silik. Hohlfaser, Diolenwatte

Leger / Locker: Polstergurte, Polyschaum RG 35, Diolenwatte

Polsteraufbau Rücken mit Kammerabsteppung: Polyschaum, 50% Schaumsticks, 50% Entenfedern, Diolenwatte

### POLSTERUNG

Bei legeren Polsterungen sitzt man eher „im Sofa“ als darauf, die Polsterung schmiegt sich an. Es stehen zwei Polsterungen zur Verfügung:

**Besonders leger:** Eine besonders legere Polsterung zeichnet eine sehr bequeme und weiche Oberfläche aus. Die Bezüge können bereits im Neuzustand oder nach dem ersten Gebrauch ein deutlich sichtbares Wellenbild auf Sitz, Rücken und Armlehnen zeigen, welches design-, konstruktions- und materialbedingt unvermeidbar ist und sich gebrauchtsabhängig verstärken wird. Einen ähnlichen Einfluss auf Einsinken und Bezugsdehnung hat auch die Größe der vernähten Bezüge. Je weicher die Polsterung und je größer die Sitzfläche, umso stärker das Einsinken und letztendlich die Bezugsdehnung.

Kammerabsteppung:

Diese hochwertige Polsterung mit Kammerabsteppung enthält eine Mischung aus losem Füllmaterial wie Schaumsticks und/oder Federn, die eine punktuelle Anpassung an den Körper ermöglicht. Hierzu sind die Füllungen in einzelnen Kammern verarbeitet, die sich je nach Bezugsart mehr oder weniger stark abzeichnen. Sitzabdrücke sind warentypisch.

**Leger / Locker:** Eine leger/lockere Polsterung zeichnet sich durch einen weichen Polsteraufbau aus. Der Bezug ist nicht glatt. Warentypisch sind die gewollte Wellenbildung der Bezüge auf Sitz, Rücken und Armlehnen sowie Sitzabdrücke.

Geringfügige Unterschiede in der Sitzhärte bei Anbaugruppen sind konstruktionsbedingt und daher kein Beanstandungsgrund.

### RÜCKENSPANNTHEILE

Alle Rückenspannteile werden standardmäßig im jeweilig gewählten Bezugsmaterial geliefert.

## FUNKTIONEN

### I FUNKTIONSARMTEIL

Die Armlehnen sind durch einen Rasterbeschlag, der verschiedene Positionen ermöglicht, verstellbar. Durch Ziehen über die höchste Position hinaus kann das Armteil zurück in die Grundposition gebracht werden (Armteil liegt wieder auf dem Korpus auf).



Bitte beachten Sie: Lehnen mit Rasterbeschlägen dürfen in hochgestelltem Zustand nicht als Sitz verwendet werden. Die Gelenke sind nicht für die Benutzung mit Gesamtkörpergewicht ausgelegt.

### II KOPFTEILVERSTELLUNG

Das Kopfteil ist durch einen Rasterbeschlag, der verschiedene Positionen ermöglicht, manuell verstellbar.



### III RÜCKENVERSTELLUNG

Der Rücken ist unabhängig vom Kopfteil durch einen Rasterbeschlag, der verschiedene Positionen ermöglicht, verstellbar.

## FÜSSE

Metallkufe Nr. 1 wahlweise lieferbar in:

- nickel satiniert (Edelstahloptik)
- pulverbeschichtet struktur schwarz-matt



Winkelfuß Nr. 2 wahlweise lieferbar in:

- nickel satiniert (Edelstahloptik)
- pulverbeschichtet struktur schwarz-matt




### MASSIVHOLZRAHMEN

Gegen Aufpreis (siehe Preisseite) können die Elemente auch mit Massivholzrahmen gefertigt werden.

Dieser ist wahlweise lieferbar in:

- Nussbaum (UV-beschichtet mit Öl-Effekt)
- Wildeiche (UV-beschichtet mit Öl-Effekt)

von links nach rechts:





Irrtümer und Änderungen vorbehalten.

## FUSSSTÜTZE

### optionale, motorische Fußstütze mit manueller Klappfunktion FKM (Version mit Akku = FKMA)

Als zusätzliche Relaxfunktion kann eine motorisch verstellbare Fußstütze verbaut werden (Aufpreis siehe Preisseite).

Mit einer kurzen Berührung des vorderen TOUCH-IT Sensors (bis Signalton ertönt) fährt die Fußstütze bis zur Sitzkante und stoppt. Bei anschließend dauerhaft gedrücktem Sensor bewegt sich die Fußstütze bis in die Endposition.



Für den optimalen Sitz- und Liegekomfort kann sie darüber hinaus manuell ausgeklappt werden. Dadurch vergrößert sich die Sitz- und Gesamttiefe um ca. 51 cm.



Bei konstanter Betätigung des hinteren Sensors fährt die Fußstütze wieder komplett zurück in die Ausgangsposition unter dem Sitz (muss vorher eingeklappt werden).

Die TOUCH-IT Sensoren sind an der jeweiligen Armteilseite angebracht.

Bei Kontakt mit einem Hindernis stoppt der Motor aus Sicherheitsgründen und fährt ca. 4 cm zurück.

In ausgeklappter Position verfügt der vordere Teil der Fußstütze über einen Überlastschutz. Bei zu großer Belastung knickt die Auflage nach unten weg, kann aber ohne großen Kraftaufwand wieder zurück in die Ausgangsposition gebracht werden. Die komplette Fläche der Fußstütze ist mit ca. 35 kg belastbar.

Alternativ zur Variante mit Netzstrom, kann die Fußstütze auch mit Akku geliefert werden (Artikel FKMA).

Bei Bestellung wird die entsprechende Fußstütze (49 x 48 cm bzw. 34 x 48 cm) passend zum gewünschten Einzelsofa bzw. Anbauelement automatisch zugeordnet und geliefert.

Bei folgenden Elementen kann die Fußstütze verbaut werden:

- Einzelsofas mit 2 AT
- Anbauelemente mit 1 AT (nur an jeweiliger Armteilseite)

**Bitte beachten Sie:** Bei Sitzeinheiten ohne Armteil, Liegen und bei Sesseln kann konstruktionsbedingt keine Fußstütze montiert werden.

Bitte bei Bestellung angeben unter welches Element und ggf. unter welche Sitzeinheit (davorstehend links oder rechts oder beidseitig) die Fußstütze gewünscht wird.

**Eine nachträgliche Montage ist leider nicht möglich.**

## FUNKTIONSESSEL UND -HOCKER

### Funktionssessel VH1, V1 und Funktionshocker HT

Funktionssessel, Metalluntergestell

Polsteraufbau Sitz: Wellenfedern, Gitterwatte, Polyschaum RG 46

Polsteraufbau Sitzkissen:  
Besonders leger mit Kammerabsteppung: 70% Schaumsticks, 30% Entenfedern, Diolenwatte  
Leger / Locker: Polyschaum RG 40, Diolenwatte

Polsteraufbau Rücken mit Kammerabsteppung: Polstergurte, Polyschaum, 50% Schaumsticks, 50% Entenfedern, Diolenwatte

### POLSTERUNG

Bei legeren Polsterungen sitzt man eher „im Sofa“ als darauf, die Polsterung schmiegt sich an. Es stehen zwei Polsterungen zur Verfügung:

**Besonders leger:** Eine besonders legere Polsterung zeichnet sich durch eine superweiche, softige Oberfläche aus. Die Bezüge zeigen gewollt schon im Neuzustand ein ausgeprägtes Wellenbild auf Sitz, Rücken und Armlehnen. Sitzabdrücke sind warentypisch.

**Kammerabsteppung:**

Diese hochwertige Polsterung mit Kammerabsteppung enthält eine Mischung aus losem Füllmaterial wie Schaumsticks und/oder Federn die eine punktuelle Anpassung an den Körper ermöglicht. Hierzu sind die Füllungen in einzelnen Kammern verarbeitet, die sich je nach Bezugsart mehr oder weniger stark abzeichnen. Sitzabdrücke sind warentypisch.

**Leger / Locker:** Eine leger/lockere Polsterung zeichnet sich durch einen weichen Polsteraufbau aus. Der Bezug ist nicht glatt. Warentypisch sind die gewollte Wellenbildung der Bezüge auf Sitz, Rücken und Armlehnen sowie Sitzabdrücke.

**VH1:** Der Rücken und das Kopfteil sind unabhängig voneinander durch einen Rasterbeschlag, der verschiedene Positionen ermöglicht, verstellbar. Bei maximaler Verstellung erhöht sich die Gesamttiefe um bis zu 27 cm.

Der **Funktionssessel VH1** verfügt über **keine Funktionsarmteile**.

**V1:** Der Rücken ist durch einen Rasterbeschlag, der verschiedene Positionen ermöglicht, verstellbar. Bei maximaler Verstellung erhöht sich die Gesamttiefe um bis zu 17 cm.

Der **Funktionssessel V1** verfügt über **keine Funktionsarmteile**.

Irrtümer und Änderungen vorbehalten.

## EINZELSESEL

### Sessel A

Vollpolstersessel, Metallgestell

Polsteraufbau Sitz: Wellenfedern, Gitterwatte, Polyschaum RG 35, Diolenwatte

Polsteraufbau Rücken: Polstergurte, Polyschaum, Diolenwatte

### **POLSTERUNG LEGER / LOCKER**

Bei legeren Polsterungen sitzt man eher „im Sofa“ als darauf, die Polsterung schmiegt sich an. Eine leger/lockere Polsterung zeichnet sich durch einen weichen Polsteraufbau aus. Der Bezug ist nicht glatt. Warentypisch sind die gewollte Wellenbildung der Bezüge auf Sitz, Rücken und Armlehnen sowie Sitzabdrücke.

Der **Sessel A** hat **keine Funktionsarmteile** und verfügt über **keine Rückenfunktion** (feste Armteile und fester Rücken)

## FÜSSE FÜR SESSEL UND HOCKER HT

4-Arm-Metaldrehkreuz wahlweise lieferbar in:

- nickel satiniert (Edelstahloptik)
- pulverbeschichtet struktur schwarz-matt



Metalldrehteller wahlweise lieferbar in:

- Edelstahl (geschliffen)
- pulverbeschichtet struktur schwarz-matt




## KONTRASTFADEN

Nahtbild und Fadenstärke sind modellbedingt festgelegt. Bei Lederbezügen erfolgt die Fertigung entweder **mit Kontrastfaden** oder mit einem farblich zum Leder passenden **Faden (Ton-in-Ton)**. Daher muss in diesen Fällen die Ausführung gewählt werden.

Bei der Verarbeitung mit Kontrastfaden haben wir für jede einzelne Lederfarbe **die am besten passende Kontrastfadenfarbe** ausgewählt. Sie wird automatisch verarbeitet, solange auf dem Auftrag nicht explizit eine bestimmte Kontrastfadenfarbe angegeben ist. Mehr dazu in den allgemeinen Verkaufsinformationen.

Die im Folgenden gezeigten Kombinationen von Nahtfarbe und Lederfarbe sind unverbindliche, beispielhafte Zuordnungen der 6 möglichen Kontrastfadenfarben.



HELLGRAU 0321



BEIGE 1222




NOUGAT 0281



GRAU 0415



DUNKELBRAUN 1002



SCHWARZ 4000

Bei Stoff- und Mikrofaserbezügen ist leider keine Kontrastverarbeitung möglich.

### **Ausnahme Stoff 13-BISON:**

Bei diesem Stoff kann ebenfalls zwischen einer Fertigung mit Kontrastfaden oder mit einem farblich zum Stoff passenden Faden (Ton-in-Ton) gewählt werden.

Irrtümer und Änderungen vorbehalten.

## NACKENKISSEN

---

Nackenkissen mit angebrachtem Gewichtspendel (ohne Magnet) für zusätzlichen Sitz- und Liegekomfort.

## NAHTBILD

---

Modellbedingt kann sich das Nahtbild zwischen textilen Bezügen und Lederbezügen unterscheiden, beispielsweise durch eine unterschiedliche Teilung der Spannteile. Lederziernähte (z.B. Kapp- oder Doppelnähte) können modellspezifisch oder nach Eignung der textilen Bezugsmaterialien entfallen.

## BEZUGSMATERIALIEN

---

Angaben zu den spezifischen Eigenschaften einzelner Qualitäten unserer Bezugskollektion finden Sie auf den Musteretiketten.

## MASS- UND BEDARFSANGABEN

---

Alle angegebenen Werte sind Zirkaangaben: Maße in Zentimeter, Stoffbedarf in Laufmeter, Lederbedarf in Quadratmeter.

## BESTELLCHECKLISTE

---

Bitte achten Sie bei Bestellung besonders auf folgende Punkte bzw. vollständige Angabe von:

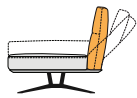
- **Zusammenstellung**
- **Bezugsmaterial**
- Polsterung Sitzkissen **besonders leger** oder **leger / locker** (Polsterung bei Sessel A nicht wählbar!)
- bei Lederbezügen Fertigung **mit oder ohne Kontrastfaden**
- **Ausführung Fuß** zusätzlich **Oberfläche**
- bei **Massivholzrahmen** zusätzlich **Oberfläche**
- **optional Fußstütze - FKM oder FKMA**, zusätzlich **Element und ggf. unter welcher Sitzeinheit** (davorstehend links oder rechts oder beidseitig)
- bei Sessel und Hocker HT: **Ausführung 4-Arm-Drehkreuz oder Drehteller**



Irrtümer und Änderungen vorbehalten.

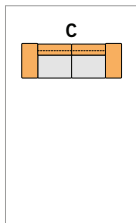
**MIT FUNKTIONSRÜCKEN** Elemente mit Funktionsarmteil, verstellbarem Kopfteil und Funktionsrücken. Beim Umklappen der Rückenlehne verringert sich die Gesamthöhe um bis zu 20 cm, die Gesamttiefe vergrößert sich um bis zu 31 cm und die Sitztiefe um bis zu 4 cm. ST bei Liege P: min. 126 cm, max. 130 cm.

## I EINZELSOFAS UND LIEGE

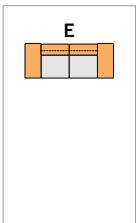


H min. 73  
H max. 93  
T min. 92  
T max. 123  
ST min. 61  
ST max. 65  
SH 43

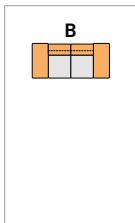
Sofa 3



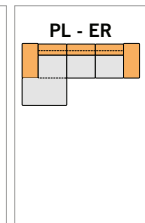
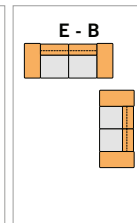
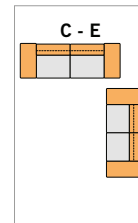
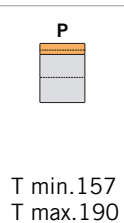
Sofa 2½



Sofa 2



Liege  
ohne AT  
frei stellb.



	Sofa 3	Sofa 2½	Sofa 2	Liege ohne AT frei stellb.
<b>Stoffbedarf</b>	8,20	7,50	6,80	4,70
<b>Weißpolster</b>				
10				
13				
16				
20				
25				
30				
45				

STOFF

	Sofa 3	Sofa 2½	Sofa 2	Liege ohne AT frei stellb.
<b>Lederbedarf</b>	17,30	15,70	14,10	10,10
<b>Weißpolster</b>				
X				
A				
B				
C				
D				
E				
F				
G				
<b>Aufpreis für Massivholzrahmen:</b>				

LEDER



Irrtümer und Änderungen vorbehalten.

**FUNKTIONSESSEL** Elemente mit Funktionsrücken. Der Rücken kann im Ganzen nach hinten geklappt werden. Beim Hochlehner läßt sich die Lehne partiell im oberen Bereich zusätzlich abknicken (Kopfteil). Bei maximaler Verstellung erhöht sich die Gesamttiefe beim Hochlehner VH1 um bis zu 27 cm und beim Sessel V1 um bis zu 17 cm. Sessel A verfügt über keine Funktion.

### I EINZELSESSEL UND HOCKER

### I EINZELSESSEL










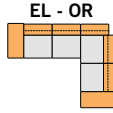







		Funktions-sessel hoch mit AT	Funktions-sessel mit AT	Funktions-hocker für VH1 u. V1	Sessel mit Armteil
ST	54	VH1	V1	HT	A
SH	46				
		H min. 89 H max. 105 T min. 89 T max. 116	H min. 87 H max. 92 T min. 80 T max. 97	T 49	H 83 T 74 ST 50 SH 44
B		74	74	56	68

STOFF	<b>Stoffbedarf</b>	2,80	2,80	1,10	2,10
	<b>Weißpolster</b>				
		10			
		13			
		16			
		20			
		25			
		30			
		45			

LEDER	<b>Lederbedarf</b>	5,90	5,50	1,60	3,90
	<b>Weißpolster</b>				
		X			
		A			
		B			
		C			
		D			
		E			
		F			
		G			
	<b>Aufpreis für Massivholzrahmen:</b>				

Irrtümer und Änderungen vorbehalten.

**MIT FUNKTIONSRÜCKEN** Elemente mit Funktionsarmteil, verstellbarem Kopfteil und Funktionsrücken. Beim Umklappen der Rückenlehne verringert sich die Gesamthöhe um bis zu 20 cm, die Gesamttiefe vergrößert sich um bis zu 31 cm und die Sitztiefe um bis zu 4 cm. Liegen PL/R und P1/2: T max. 190 cm, ST min. 126 cm, ST max. 130 cm.

		I ANBAUELEMENTE					I LIEGEN				
		Sofa 3 AT li/re	Sofa 2½ AT li/re	Sofa 2 AT li/re	Element AT li/re	Anbaueck AT li/re	Sofa 2½ ohne AT	Liege AT li/re	Liege ohne AT li/re		
 H min. 73 H max. 93 T min. 92 T max. 123 ST min. 61 ST max. 65 SH 43											
											
	<b>B</b>		224	194	164	164	222	T min. 90 152	T min.159 120	T min.157 120	286 x 222

Stoffbedarf	6,90	6,10	5,50	5,40	7,50	4,80	5,10	4,70
<b>Weißpolster</b>								
10								
13								
16								
20								
25								
30								
45								

Lederbedarf	14,80	12,60	11,00	10,50	15,10	9,60	10,50	10,10
<b>Weißpolster</b>								
X								
A								
B								
C								
D								
E								
F								
G								
<b>Aufpreis für Massivholzrahmen:</b>								

STOFF



LEDER






Irrtümer und Änderungen vorbehalten.

**motorische Fußstütze mit manueller Klappfunktion FKM (Version mit Akku = FKMA)** Bei Bestellung wird die entsprechende Fußstütze passend zum gewünschten Einzelsofa bzw. Anbauelement automatisch zugeordnet und geliefert.

### I HOCKER

	Hockerbank	Jumbohocker
H	43	
T	60	
		
B	150	90

### I ZUBEHÖR







Fußstütze motorisch klappbar	Fußstütze motorisch klappb. mit Akku	Nackenk. m. Gewichts-pendel
		
		T 27
		56

STOFF	Stoffbedarf	2,30	1,60	0,70
	WeiÑpolster			
	10			
	13			
	16			
	20			
	25			
	30			
	45			

LEDER	Lederbedarf	4,00	2,80	0,90
	WeiÑpolster			
	X			
	A			
	B			
	C			
	D			
	E			
	F			
	G			
<b>Aufpreis für Massivholzrahmen:</b>				

Irrtümer und Änderungen vorbehalten.

## I DEKOKISSEN

Flutterkissen groß	Flutterkissen klein	Kissen	Kissen	Nierenkissen	Nierenkissen
Y24 	Y23 	Y9 	Y10 	Y16 	Y8 
T 72	T 52	T 48	T 38	T 23	T 23
72	52	55	77	68	55

B

<b>Stoffbedarf</b>	1,70	0,60	0,70	1,00	0,90	0,70
<b>Weißpolster</b>						
10						
13						
16						
20						
25						
30						
45						

STOFF

<b>Lederbedarf</b>	2,00	1,10	1,40	1,40	0,90	0,80
<b>Weißpolster</b>						
X						
A						
B						
C						
D						
E						
F						
G						
<b>Aufpreis für Massivholzrahmen:</b>						

LEDER