

# Möbel LETZ

*Finden und Wohlfühlen*



## Typenplan

Almere von ADA Mindful Living - Eckgarnitur rechts blue-grey

### **Wichtiger Hinweis für Sie**

Etwaige Hinweise des Herstellers in dieser Produktinformation, die sich auf die Gewährleistung beziehen, haben für Sie keinerlei Bindungswirkung und können von Ihnen ignoriert werden. Ihre gesetzlichen Gewährleistungsrechte als Verbraucher uns gegenüber, als Ihrem Verkäufer, werden dadurch in keiner Weise berührt oder eingeschränkt. Sie können sich wegen aller Mängel jederzeit an uns wenden. Darüber hinaus gehende Herstellergarantien bleiben natürlich unberührt. Dieser Artikel wird hergestellt von ADA Hungaria Butorgyar Kft., Rakoczi u. 154, 9900 Körmend, Ungarn, [office.anger@ada.at](mailto:office.anger@ada.at)

Möbel Letz GmbH  
Am Gewerbepark 11  
06895 Zahna-Elster

Tel.: 035383 - 6018 50

Fax.: 035383 - 6018 17



MINDFUL LIVING



# ALMERE

Sitzgruppe

---

MINDFUL LIVING

# Sitzgruppe ALMERE



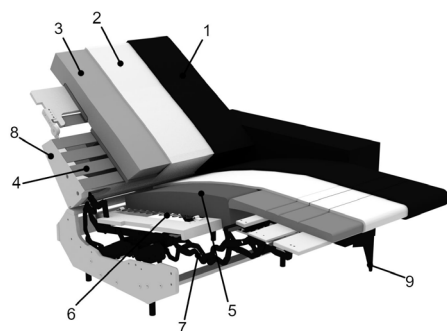
MINDFUL LIVING

**ACHTUNG:** Bei Ausführung in Leder sind zusätzliche Ledernähte angebracht!  
**Alle angegebenen Maße sind Zirkumaße!**



**Kürzungen bzw. Verlängerungen der Typenteile sind aus technischen Gründen nicht möglich!**

**Aufpreisartikel sind rot gekennzeichnet!**



### Grundausrüstung:



leger gepolstert

### Sitzqualitäten:



Kaltschaum  
Softline



Kaltschaum  
Strongline



Kaltschaum  
Longlife

### Aufpreis

### Aufpreis

### Bei Bestellung bitte angeben:

- Modellname
- Bestellnummer
- Bezug (ACHTUNG: keine Bezugskombi möglich!)
- Sitzqualität: nur bei
  - Kaltschaum Strongline RG 55
  - Kaltschaum Longlife RG 60
- Funktionen (M1T; M1A; USB; Verstellung oder Verstellung mit USB)
- Fußart
- Sichtholz bei Tischelement und Holzart bei Füßen
  - Eiche natur geölt (Nr. 400)
  - Eiche licht geölt (Nr. 405)
  - Buche natur Nr. 108
  - Buche nuss Nr. 115
  - Buche nuss Nr. 119
  - Buche schwarz Nr. 250

### Produktinformation:

- Montageanleitung bei den Füßen
- Bezugskombination nicht möglich
- Kürzungen bzw. Verlängerungen der Typenteile sind aus technischen Gründen nicht möglich!

### Produktinformation für Funktionen:

- alle Funktionen gegen Aufpreis erhältlich

Polsterung: Leger. Eine modellbedingte Wellenbildung ist warentypisch.

- 1: Bezug: Stoff bzw. Leder
- 2: Feinpolsterung: weiche Polstervliesmatte unter dem Bezug
- 3: Lehne: hochwertiger Kaltschaum
- 4: Lehne: elastische Polstergurte inkl. Nackenverstellung
- 5: Sitz: Sitzqualitäten (siehe oben)
- 6: Unterfederung: NOSAG
- 7: Untergestell: Metall
- 8: Untergestell: Holz
- 9: Füße

### Füße 18 cm ohne Aufpreis



**M353S**  
Schwarz



**H 689**  
Holz

### Füße 18 cm gegen Aufpreis

**Aufpreis**



**M353E**  
Edelstahl

### Grundausrüstung:

#### **Grundgestell aus Metall**

Hartholz, Weichholz, Spanplatten, Sperrholzplatten;

#### **Sitz:**

Nosagunterfederung, hochwertiger Kaltschaum und weiche Polstervliesmatte

#### **Lehne:**

Polstergurte, hochwertiger Kaltschaum und weiche Polstervliesmatte

# Sitzgruppe ALMERE

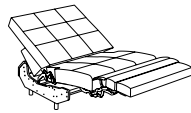
**Alle angegebenen Maße sind Zirkumaße!  
Alle angeführten Skizzen dienen lediglich als Symbolskizzen!**

Gesamthöhe ohne Funktion: 88 cm  
Gesamthöhe inkl. Funktion: 108 cm  
Gesamttiefe ohne Funktion: 105 cm  
Gesamttiefe inkl. Funktion: 100 cm  
Sitzhöhe: 49 cm  
Sitztiefe: 49 cm  
Armlehnenhöhe: 63 cm  
Armlehnenbreite: 21 cm  
Liegetiefe bei EL: 175 cm  
Gesamttiefe bei EL inkl. Funktion: 171 cm

\*Bestellnummer in ( ) für  
spiegelbildliche Variante

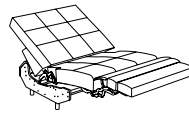
**Bestellnummer** 

Aufpreis für  
Motorfunktion  
zu EL  
**1-motorig-Trafo**  
pro Sitzelement



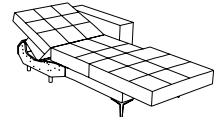
- M1T

Aufpreis für  
Motorfunktion  
zu EL  
**1-motorig-Akku**  
pro Sitzelement



- M1A

Aufpreis für  
Chill-Out-Liege  
**1-motorig-Trafo**  
zu CH



- M1T

Maß:  
Tiefe:


# Sitzgruppe ALMERE

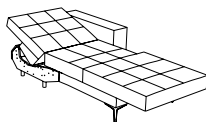
**Alle angegebenen Maße sind Zirkumaße!  
Alle angeführten Skizzen dienen lediglich als Symbolskizzen!**

Gesamthöhe ohne Funktion: 88 cm  
Gesamthöhe inkl. Funktion: 108 cm  
Gesamttiefe ohne Funktion: 105 cm  
Gesamttiefe inkl. Funktion: 100 cm  
Sitzhöhe: 49 cm  
Sitztiefe: 49 cm  
Armlehnenhöhe: 63 cm  
Armlehnenbreite: 21 cm  
Liegetiefe bei EL: 175 cm  
Gesamttiefe bei EL inkl. Funktion: 171 cm

\*Bestellnummer in ( ) für spiegelbildliche Variante

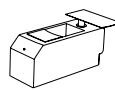
**Bestellnummer** →

Aufpreis für  
Chill-Out-Liege  
**1-motorig-Akku**  
zu CH



- M1A

Aufpreis für  
Stauraum inkl.  
S-USB-Anschluss  
zu Tischelement  
755, 757/758  
Höhe: 65 cm



- V - USB

Aufpreis für  
Stauraum  
zu Tischelement  
755, 757/758  
Höhe: 65 cm





- V

Maß:  
Tiefe:


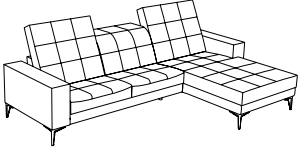
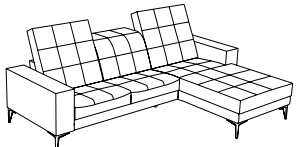
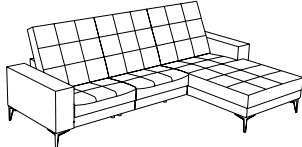

# Sitzgruppe ALMERE

**Alle angegebenen Maße sind Zirkumaße!  
Alle angeführten Skizzen dienen lediglich als Symbolskizzen!**

<p>Gesamthöhe ohne Funktion: 88 cm Gesamthöhe inkl. Funktion: 108 cm Gesamttiefe ohne Funktion: 105 cm Gesamttiefe inkl. Funktion: 100 cm Sitzhöhe: 49 cm Sitztiefe: 49 cm Armlehnenhöhe: 63 cm Armlehnenbreite: 21 cm Liegetiefe bei EL: 175 cm Gesamttiefe bei EL inkl. Funktion: 171 cm</p> <p>*Bestellnummer in ( ) für spiegelbildliche Variante</p> <p><b>Bestellnummer</b> </p>	<p>Aufpreis für S-USB-Anschluss zu Tischelement 755, 757/758 Höhe: 55 cm</p>  <p>- USB</p>		
<p>Maß: Tiefe:</p>			

# Sitzgruppe ALMERE

**Alle angegebenen Maße sind Zirkumaße!  
Alle angeführten Skizzen dienen lediglich als Symbolskizzen!**

<p>Gesamthöhe ohne Funktion: 88 cm Gesamthöhe inkl. Funktion: 108 cm Gesamttiefe ohne Funktion: 105 cm Gesamttiefe inkl. Funktion: 100 cm Sitzhöhe: 49 cm Sitztiefe: 49 cm Armlehnenhöhe: 63 cm Armlehnenbreite: 21 cm Liegetiefe bei EL: 175 cm Gesamttiefe bei EL inkl. Funktion: 171 cm</p> <p>*Bestellnummer in ( ) für spiegelbildliche Variante</p> <p><b>Bestellnummer</b> </p>	<p>Sitzgruppe bestehend aus:</p>  <p><b>210-164, 860-90</b> (220-164, 850-90)*</p>	<p>Sitzgruppe bestehend aus:</p>  <p><b>210-148, 860-82</b> (220-148, 850-82)*</p>	<p>Sitzgruppe bestehend aus:</p>  <p><b>110-82, 100-82, 860-90</b> (120-82, 100-82, 850-90)*</p>
<p>Maß: Tiefe:</p>	<p>300x195</p>	<p>276x195</p>	<p>300x195</p>
<p>Stoffgr. 5 Stoffgr. 8 Stoffgr. 12 Stoffgr. 13-16 Stoffgr. 18-20 Stoffgr. 22 Stoffgr. 30 Stoffgr. 40 Stoffgr. 45</p>			
<p>Ledergr. B/T Ledergr. C Ledergr. D/V/W Ledergr. F Ledergr. G</p>			
<p>Aufpreis für KS Strongline</p>			
<p>Aufpreis für KS Longlife</p>			
<p>Aufpreis für Fuß M353E</p>			
<p>Stoffbedarf in m bei B 1,4 m ohne Rapport</p>			

# Sitzgruppe ALMERE

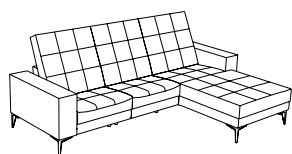
**Alle angegebenen Maße sind Zirkumaße!  
Alle angeführten Skizzen dienen lediglich als Symbolskizzen!**

Gesamthöhe ohne Funktion: 88 cm  
Gesamthöhe inkl. Funktion: 108 cm  
Gesamttiefe ohne Funktion: 105 cm  
Gesamttiefe inkl. Funktion: 100 cm  
Sitzhöhe: 49 cm  
Sitztiefe: 49 cm  
Armlehnenhöhe: 63 cm  
Armlehnenbreite: 21 cm  
Liegetiefe bei EL: 175 cm  
Gesamttiefe bei EL inkl. Funktion: 171 cm

\*Bestellnummer in ( ) für spiegelbildliche Variante

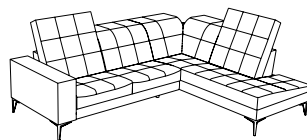
**Bestellnummer**

Sitzgruppe bestehend aus:




**110-74, 100-74, 860-82**  
(120-74, 100-74, 850-82)\*

Sitzgruppe bestehend aus:



**210-148, 946-172,**  
(220-148, 945-172)\*

Sitzgruppe bestehend aus:



**850-82, 200-148, 946-172**  
(860-82, 200-148, 945-172)\*

Maß:  
Tiefe:

276x195

277x225

195x361x225

Stoffgr. 5  
Stoffgr. 8  
Stoffgr. 12  
Stoffgr. 13-16  
Stoffgr. 18-20  
Stoffgr. 22  
Stoffgr. 30  
Stoffgr. 40  
Stoffgr. 45

Ledergr. B/T  
Ledergr. C  
Ledergr. D/V/W  
Ledergr. F  
Ledergr. G

Aufpreis für KS Strongline

Aufpreis für KS Longlife




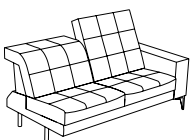
Aufpreis für Fuß M353E

Stoffbedarf in m bei B 1,4 m  
ohne Rapport




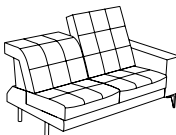


# Sitzgruppe ALMERE

**Alle angegebenen Maße sind Zirkumaße!  
Alle angeführten Skizzen dienen lediglich als Symbolskizzen!**

<p>Gesamthöhe ohne Funktion: 88 cm Gesamthöhe inkl. Funktion: 108 cm Gesamttiefe ohne Funktion: 105 cm Gesamttiefe inkl. Funktion: 100 cm Sitzhöhe: 49 cm Sitztiefe: 49 cm Armlehnenhöhe: 63 cm Armlehnenbreite: 21 cm Liegetiefe bei EL: 175 cm Gesamttiefe bei EL inkl. Funktion: 171 cm</p> <p>*Bestellnummer in ( ) für spiegelbildliche Variante</p> <p><b>Bestellnummer</b> </p>	<p><b>Bank 2-sitzig mit 2 Armlehnen inkl. 2 Nackenverstellungen</b></p>  <p><b>230-164</b></p>	<p><b>Bank 2-sitzig mit 2 Armlehnen inkl. 2 Nackenverstellungen</b></p>  <p><b>230-148</b></p>	<p><b>Bank 2-sitzig mit 1 Armlehne inkl. 2 Nackenverstellungen</b></p>  <p><b>220-164 re (210-164 li)*</b></p>
<p>Maß: Tiefe:</p>	<p>208 105</p>	<p>192 105</p>	<p>188 105</p>
<p>Stoffgr. 5 Stoffgr. 8 Stoffgr. 12 Stoffgr. 13-16 Stoffgr. 18-20 Stoffgr. 22 Stoffgr. 30 Stoffgr. 40 Stoffgr. 45</p>			
<p>Ledergr. B/T Ledergr. C Ledergr. D/V/W Ledergr. F Ledergr. G</p>			
<p>Aufpreis für KS Strongline</p>			
<p>Aufpreis für KS Longlife</p>			
<p>Aufpreis für Fuß M353E</p>			
<p>Stoffbedarf in m bei B 1,4 m ohne Rapport</p>			

# Sitzgruppe ALMERE

**Alle angegebenen Maße sind Zirkumaße!  
Alle angeführten Skizzen dienen lediglich als Symbolskizzen!**

<p>Gesamthöhe ohne Funktion: 88 cm Gesamthöhe inkl. Funktion: 108 cm Gesamttiefe ohne Funktion: 105 cm Gesamttiefe inkl. Funktion: 100 cm Sitzhöhe: 49 cm Sitztiefe: 49 cm Armlehnenhöhe: 63 cm Armlehnenbreite: 21 cm Liegetiefe bei EL: 175 cm Gesamttiefe bei EL inkl. Funktion: 171 cm</p> <p>*Bestellnummer in ( ) für spiegelbildliche Variante</p> <p><b>Bestellnummer</b> </p>	<p><b>Bank 2-sitzig mit 1 Armlehne inkl. 2 Nackenverstellungen</b></p>  <p><b>220-148 re</b> (210-148 li)*</p>	<p><b>Bank 2-sitzig ohne Armlehne inkl. 2 Nackenverstellungen</b></p>  <p><b>200-164</b></p>	<p><b>Bank 2-sitzig ohne Armlehne inkl. 2 Nackenverstellungen</b></p>  <p><b>200-148</b></p>
<p>Maß: Tiefe:</p>	<p>172 105</p>	<p>168 105</p>	<p>152 105</p>
<p>Stoffgr. 5 Stoffgr. 8 Stoffgr. 12 Stoffgr. 13-16 Stoffgr. 18-20 Stoffgr. 22 Stoffgr. 30 Stoffgr. 40 Stoffgr. 45</p>			
<p>Ledergr. B/T Ledergr. C Ledergr. D/V/W Ledergr. F Ledergr. G</p>			
<p>Aufpreis für KS Strongline</p>			
<p>Aufpreis für KS Longlife</p>			
<p>Aufpreis für Fuß M353E</p>		<p>-</p>	<p>-</p>
<p>Stoffbedarf in m bei B 1,4 m ohne Rapport</p>			

# Sitzgruppe ALMERE


**Alle angegebenen Maße sind Zirkumaße!  
Alle angeführten Skizzen dienen lediglich als Symbolskizzen!**

Gesamthöhe ohne Funktion: 88 cm  
Gesamthöhe inkl. Funktion: 108 cm  
Gesamttiefe ohne Funktion: 105 cm  
Gesamttiefe inkl. Funktion: 100 cm  
Sitzhöhe: 49 cm  
Sitztiefe: 49 cm  
Armlehnenhöhe: 63 cm  
Armlehnenbreite: 21 cm  
Liegetiefe bei EL: 175 cm  
Gesamttiefe bei EL inkl. Funktion: 171 cm

\*Bestellnummer in ( ) für spiegelbildliche Variante


**Bestellnummer**

Element  
mit Abschluss  
inkl. Nackenverstellung




**146-62 re**  
(145-62 li)\*

Element  
mit 1 Armlehne  
inkl. Nackenverstellung



**120-90 re**  
(110-90 li)\*

Element  
mit 1 Armlehne  
inkl. Nackenverstellung



**120-82 re**  
(110-82 li)\*

Maß:  
Tiefe:

109  
105

111  
105

104  
105

Stoffgr. 5  
Stoffgr. 8  
Stoffgr. 12  
Stoffgr. 13-16  
Stoffgr. 18-20  
Stoffgr. 22  
Stoffgr. 30  
Stoffgr. 40  
Stoffgr. 45

Ledergr. B/T  
Ledergr. C  
Ledergr. D/V/W  
Ledergr. F  
Ledergr. G

Aufpreis für KS Strongline





Aufpreis für KS Longlife

Aufpreis für Fuß M353E

Stoffbedarf in m bei B 1,4 m  
ohne Rapport




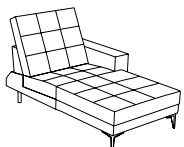
# Sitzgruppe ALMERE

**Alle angegebenen Maße sind Zirkumaße!  
Alle angeführten Skizzen dienen lediglich als Symbolskizzen!**

<p>Gesamthöhe ohne Funktion: 88 cm Gesamthöhe inkl. Funktion: 108 cm Gesamttiefe ohne Funktion: 105 cm Gesamttiefe inkl. Funktion: 100 cm Sitzhöhe: 49 cm Sitztiefe: 49 cm Armlehnenhöhe: 63 cm Armlehnenbreite: 21 cm Liegetiefe bei EL: 175 cm Gesamttiefe bei EL inkl. Funktion: 171 cm</p> <p>*Bestellnummer in ( ) für spiegelbildliche Variante</p> <p><b>Bestellnummer</b> </p>	<p><b>Element mit 1 Armlehne inkl. Nackenverstellung</b></p>  <p><b>120-74 re (110-74 li)*</b></p>	<p><b>Element ohne Armlehne inkl. Nackenverstellung</b></p>  <p><b>100-90</b></p>	<p><b>Element ohne Armlehne inkl. Nackenverstellung</b></p>  <p><b>100-82</b></p>
<p>Maß: Tiefe:</p>	<p>96 105</p>	<p>92 105</p>	<p>84 105</p>
<p>Stoffgr. 5 Stoffgr. 8 Stoffgr. 12 Stoffgr. 13-16 Stoffgr. 18-20 Stoffgr. 22 Stoffgr. 30 Stoffgr. 40 Stoffgr. 45</p>			
<p>Ledergr. B/T Ledergr. C Ledergr. D/V/W Ledergr. F Ledergr. G</p>			
<p>Aufpreis für KS Strongline</p>			
<p>Aufpreis für KS Longlife</p>			
<p>Aufpreis für Fuß M353E</p>		<p>-</p>	<p>-</p>
<p>Stoffbedarf in m bei B 1,4 m ohne Rapport</p>			

# Sitzgruppe ALMERE

**Alle angegebenen Maße sind Zirkumaße!  
Alle angeführten Skizzen dienen lediglich als Symbolskizzen!**

<p>Gesamthöhe ohne Funktion: 88 cm Gesamthöhe inkl. Funktion: 108 cm Gesamttiefe ohne Funktion: 105 cm Gesamttiefe inkl. Funktion: 100 cm Sitzhöhe: 49 cm Sitztiefe: 49 cm Armlehnenhöhe: 63 cm Armlehnenbreite: 21 cm Liegetiefe bei EL: 175 cm Gesamttiefe bei EL inkl. Funktion: 171 cm</p> <p>*Bestellnummer in ( ) für spiegelbildliche Variante</p> <p><b>Bestellnummer</b> </p>	<p>Element ohne Armlehne inkl. Nackenverstellung</p>  <p><b>100-74</b></p>	<p>Eckbank mit Abschluss inkl. 3 Nackenverstellungen</p>  <p><b>946-172 re</b> (945-172 li)*</p>	<p>Chaiselongue mit 1 Armlehne inkl. Nackenverstellung</p>  <p><b>860-90 re</b> (850-90 li)*</p>
<p>Maß: Tiefe:</p>	<p>76 105</p>	<p>225 105</p>	<p>112 195</p>
<p>Stoffgr. 5 Stoffgr. 8 Stoffgr. 12 Stoffgr. 13-16 Stoffgr. 18-20 Stoffgr. 22 Stoffgr. 30 Stoffgr. 40 Stoffgr. 45</p>			
<p>Ledergr. B/T Ledergr. C Ledergr. D/V/W Ledergr. F Ledergr. G</p>			
<p>Aufpreis für KS Strongline</p>			
<p>Aufpreis für KS Longlife</p>			
<p>Aufpreis für Fuß M353E</p>	<p>-</p>		
<p>Stoffbedarf in m bei B 1,4 m ohne Rapport</p>			

# Sitzgruppe ALMERE


**Alle angegebenen Maße sind Zirkumaße!  
Alle angeführten Skizzen dienen lediglich als Symbolskizzen!**

Gesamthöhe ohne Funktion: 88 cm  
Gesamthöhe inkl. Funktion: 108 cm  
Gesamttiefe ohne Funktion: 105 cm  
Gesamttiefe inkl. Funktion: 100 cm  
Sitzhöhe: 49 cm  
Sitztiefe: 49 cm  
Armlehnenhöhe: 63 cm  
Armlehnenbreite: 21 cm  
Liegetiefe bei EL: 175 cm  
Gesamttiefe bei EL inkl. Funktion: 171 cm

\*Bestellnummer in ( ) für spiegelbildliche Variante


**Bestellnummer** →

Chaiselongue  
mit 1 Armlehne  
inkl. Nackenverstellung



**860-82 re**  
(850-82 li)\*

Chaiselongue  
mit 1 Armlehne  
inkl. Nackenverstellung



**860-74 re**  
(850-74 li)\*

Eckelement  
inkl. 2 Nackenverstellungen



**505**

Maß: Tiefe:	104 195	96 195	105 105
----------------	------------	-----------	------------

Stoffgr. 5  
Stoffgr. 8  
Stoffgr. 12  
Stoffgr. 13-16  
Stoffgr. 18-20  
Stoffgr. 22  
Stoffgr. 30  
Stoffgr. 40  
Stoffgr. 45

Ledergr. B/T  
Ledergr. C  
Ledergr. D/V/W  
Ledergr. F  
Ledergr. G

Aufpreis für KS Strongline


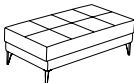
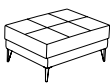

Aufpreis für KS Longlife

Aufpreis für Fuß M353E

Stoffbedarf in m bei B 1,4 m  
ohne Rapport



# Sitzgruppe ALMERE

**Alle angegebenen Maße sind Zirkumaße!  
Alle angeführten Skizzen dienen lediglich als Symbolskizzen!**

<p>Gesamthöhe ohne Funktion: 88 cm Gesamthöhe inkl. Funktion: 108 cm Gesamttiefe ohne Funktion: 105 cm Gesamttiefe inkl. Funktion: 100 cm Sitzhöhe: 49 cm Sitztiefe: 49 cm Armlehnenhöhe: 63 cm Armlehnenbreite: 21 cm Liegetiefe bei EL: 175 cm Gesamttiefe bei EL inkl. Funktion: 171 cm</p> <p>*Bestellnummer in ( ) für spiegelbildliche Variante</p> <p><b>Bestellnummer</b> </p>	<p>Hocker Höhe: 47 cm</p>  <p><b>57-121</b></p>	<p>Hocker Höhe: 47 cm</p>  <p><b>57-81</b></p>	<p>Tischelement mit Ablage und Abschluss Links/Rechts</p>  <p><b>758 re</b> (757 li)*</p>
<p>Maß: Tiefe:</p>	<p>134 69</p>	<p>94 69</p>	<p>36 100</p>
<p>Stoffgr. 5 Stoffgr. 8 Stoffgr. 12 Stoffgr. 13-16 Stoffgr. 18-20 Stoffgr. 22 Stoffgr. 30 Stoffgr. 40 Stoffgr. 45</p>			
<p>Ledergr. B/T Ledergr. C Ledergr. D/V/W Ledergr. F Ledergr. G</p>			
<p>Aufpreis für KS Strongline</p>			<p>-</p>
<p>Aufpreis für KS Longlife</p>			<p>-</p>
<p>Aufpreis für Fuß M353E</p>			
<p>Stoffbedarf in m bei B 1,4 m ohne Rapport</p>			

# Sitzgruppe ALMERE

**Alle angegebenen Maße sind Zirkumaße!  
Alle angeführten Skizzen dienen lediglich als Symbolskizzen!**

<p>Gesamthöhe ohne Funktion: 88 cm Gesamthöhe inkl. Funktion: 108 cm Gesamttiefe ohne Funktion: 105 cm Gesamttiefe inkl. Funktion: 100 cm Sitzhöhe: 49 cm Sitztiefe: 49 cm Armlehnenhöhe: 63 cm Armlehnenbreite: 21 cm Liegetiefe bei EL: 175 cm Gesamttiefe bei EL inkl. Funktion: 171 cm</p> <p>*Bestellnummer in ( ) für spiegelbildliche Variante</p> <p><b>Bestellnummer</b> </p>	<p>Tischelement mit Ablage</p>  <p><b>755</b></p>		
<p>Maß: Tiefe:</p>	<p>36 100</p>		
<p>Stoffgr. 5 Stoffgr. 8 Stoffgr. 12 Stoffgr. 13-16 Stoffgr. 18-20 Stoffgr. 22 Stoffgr. 30 Stoffgr. 40 Stoffgr. 45</p>			
<p>Ledergr. B/T Ledergr. C Ledergr. D/V/W Ledergr. F Ledergr. G</p>			
<p>Aufpreis für KS Strongline</p>	<p>-</p>		
<p>Aufpreis für KS Longlife</p>	<p>-</p>		
<p>Aufpreis für Fuß M353E</p>	<p>-</p>		
<p>Stoffbedarf in m bei B 1,4 m ohne Rapport</p>			