

# Möbel LETZ

*Finden und Wohlfühlen*



## Typenplan

Repro von MONDO - Polsterstuhl mit schwarzem Gestell

### **Wichtiger Hinweis für Sie**

Etwaige Hinweise des Herstellers in dieser Produktinformation, die sich auf die Gewährleistung beziehen, haben für Sie keinerlei Bindungswirkung und können von Ihnen ignoriert werden. Ihre gesetzlichen Gewährleistungsrechte als Verbraucher uns gegenüber, als Ihrem Verkäufer, werden dadurch in keiner Weise berührt oder eingeschränkt. Sie können sich wegen aller Mängel jederzeit an uns wenden. Darüber hinaus gehende Herstellergarantien bleiben natürlich unberührt. Dieser Artikel wird hergestellt von Ponsel, Trübenbacherstr. 12, 96279 Weidhausen, Deutschland, [info@ponsel.de](mailto:info@ponsel.de)

Möbel Letz GmbH  
Am Gewerbepark 11  
06895 Zahna-Elster

Tel.: 035383 - 6018 50

Fax.: 035383 - 6018 17

# MONDO<sup>®</sup>

## Repro





## Das bietet MONDO Repro:

- Kombinierfähiges Elementprogramm
- Legerer Polsterkomfort
- Rücken im Originalbezug
- Vielfältige Stoff- und Lederauswahl
- Tragende Gestellteile aus Massivholz für beste Stabilität
- Vollschaumsitz
- Umfangreiche Elementauswahl
- Sofa- und Nierenkissen auf Wunsch



MADE IN GERMANY SINCE 1927



## Qualität

Hochwertige Materialien, sorgfältige Verarbeitung und intelligente Funktionen garantieren dauerhaften Komfort. Innovative Techniken, zeitgemäßes Design und funktionelle Detaillösungen belegen den hohen Anspruch von MONDO.

[www.mondo-moebel.de](http://www.mondo-moebel.de)



## Modellbeschreibung

MONDO Repro Dining ist ein schwungvolles Sitzmöbel mit ausgezeichnetem Komfort. Pure Ästhetik findet man mit dieser dynamischen Formgebung. Die geschwungene Armlehnenform sowie die traumhafte Polsterung im Rücken laden zum gemütlichen Verweilen ein. Die Bank und die Armlehnstühle sind besonders mit einem Bezugsmaterialmix aus Leder und Stoff elegant individualisierbar. Handarbeit - 100% Made in Germany.

## Ergonomie

- Sitzhöhen je nach Fußhöhe

Höhe: 85 cm

Tiefe: 72 cm

Sitzhöhe: 50 cm

Sitztiefe: 50 cm



1. Wellenfedern
2. Vliesabdeckung
3. Kaltschaum hochelastisch
4. Qualitäts-PU-Schaum hochelastisch

## Funktionen

- Griff im Originalbezug

optional gegen Mehrpreis: Griff im Originalbezug für Typ -110



## Füße



Kufe  
Schwarz Struktur



Standard-Fuß F900  
Schwarz Struktur

Lieferbare Fußhöhen: 280mm = SH ca. 50cm  
300mm = SH ca. 52cm

## Gestellkonstruktion


1. Wellenfeder
2. Vliesabdeckung
3. Kaltschaum hochelastisch
4. Qualitäts-PU-Schaum hochelastisch




## Bezüge

- Stoffe, Stoffarten
- Leder, Lederqualitäten
- Rückenspannteil Echtbezug
- Nahtbild


### Übersicht Kontrastfaden




rot - F01




anthrazit - F06



beige - F07




grau - F08




braun - F09




weiss - F10




stein - F16



silber - F18



schlamm - F19



schwarz - F26

Achtung: Wird bei der Bestellung keine Kontrastfadenfarbe angegeben, wird automatisch Ton in Ton gearbeitet!

**Besonderheiten**

- Modellspezifische wichtige Ergänzungen

- Standardmäßige Zweifarbigkeit:           Leder 10 = Sitz, Rücken und ST-innen  
   Stoff = gesamter Korpus

  Leder 20 = Sitz, Rücken und ST-innen  
   Stoff = gesamter Korpus

  Leder 30 = Sitz, Rücken und ST-innen  
   Stoff = gesamter Korpus

  Leder 40 = Sitz, Rücken und ST-innen  
   Stoff = gesamter Korpus

Zuschnitts-Variante 2:                        Stoff = Sitz, Rücken und ST-innen  
   Leder 10 = gesamter Korpus

  Stoff = Sitz, Rücken und ST-innen  
   Leder 20 = gesamter Korpus

  Stoff = Sitz, Rücken und ST-innen  
   Leder 30 = gesamter Korpus

  Stoff = Sitz, Rücken und ST-innen  
   Leder 40 = gesamter Korpus

Zuschnitts-Variante 3:                        Stoff 1 = Sitz, Rücken und ST-innen  
   Stoff 2 = gesamter Korpus

Wählen Sie zwei Stoffe aus unterschiedlichen Stoffgruppen.

Zuschnitts-Variante 4:                        Stoff oder Leder = komplett uni oder Stoff ohne Rapport

- Streifen- und sonstige Rapportstoff sind nur im Sitz, Rücken und Seitenteil-innen möglich!

Der Armlehnstuhl Typ -110 ist nur mit Drehgestell schwarz möglich! Wird ein Griff gewünscht, kann dieser nur im Korpusstoff gefertigt werden.

- Optionale Funktion:

    1. APGRIFF = Griff im Originalstoff für Typ -110

- Lose Kissen sind nicht im Angebot enthalten und müssen separat bestellt werden.

- Bitte beachten Sie, dass bei LEDER Teilungsnähte notwendig sind.

- Rücken „echt“ ist immer standard.



## Kombinationsbeispiele

Es handelt sich hier um Kombinations-Beispiele aus einer Vielzahl an Zusammenstellungs-Möglichkeiten.



Diningbank XL -55-200 gebogen; Bezug: 1060/11 mit 603/05, Armlehnstuhl -110; Bezug 1060/11, 2x Armlehnstuhl -110; Bezug: 603/05, 1x Armlehnstuhl -110; Bezug 1060/11 mit 603/05; Kufe: F900 28cm Schwarz Struktur, Drehfuß schwarz



Diningbank XL -55-200 gebogen; Bezug: 1060/11 mit 603/05; Kufe: F900 28cm Schwarz Struktur



## Typenübersicht

### Diningbänke



50-160  
Diningbank M  
2 ST  
gerade  
207/72/85



50-180  
Diningbank L  
2 ST  
gerade  
227/72/85



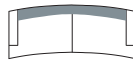
50-200  
Diningbank XL  
2 ST  
gerade  
247/72/85



50-220  
Diningbank XXL  
2 ST  
gerade  
267/72/85



55-160  
Diningbank M  
2 ST  
geschwungen  
214/72/85



55-180  
Diningbank L  
2 ST  
geschwungen  
234/72/85



55-200  
Diningbank XL  
2 ST  
geschwungen  
254/72/85



55-220  
Diningbank XXL  
2 ST  
geschwungen  
274/72/85

### Diningsessel



110  
Armlehnstuhl uni  
Drehgestell schwarz  
2 ST  
60/57/88

Optional gegen  
Mehrpreis:  
APGRIFF

### Kissen



K24  
Sofakissen  
mit Inlett + RV  
38x38



K26  
Rückkissen soft  
mit Inlett + RV  
52x52







K88  
„Nieren“-Kissen  
glatt  
47x27



K89  
„Nieren“-Kissen  
glatt  
57x27

Farb- und Modellabweichungen bzw. die Korrektur von irrtümlichen Angaben behalten wir uns vor.

<b>Einzeltypen Diningbänke gerade</b>				
H 85 cm T 72 cm SH 50- 52 cm ST 50 cm Maße sind ca.-Maße B/T/H				
	B 207	B 227	B 247	B 267
<b>Bezeichnung</b>	Diningbank M 2 ST gerade	Diningbank L 2 ST gerade	Diningbank XL 2 ST gerade	Diningbank XXL 2 ST gerade
<b>Artikel</b>	50-160	50-180	50-200	50-220
<b>Stoffgruppen</b>				
6 7 8 9 10 11 12 13 14 15 16 17 18 19 20 Rohp.				
<b>Leder / Stoff Kombination oder Stoff / Leder Kombination</b>				
<b>Leder 1060 in Kombi m. Stoff Ihrer Wahl</b>				
<b>Beispiel Preisfindung</b>				
<b>Zuschnitt Variante 1:</b>		<b>Leder 1060/11 / Stoff 603/05 = Gruppe Leder 10 / Stoff 6</b>		
<b>Zuschnitt Variante 2:</b>		<b>Stoff 603/05 / Leder 1060/11 = Gruppe Leder 10 / Stoff 6</b>		
Leder 10 / Stoff 6 Leder 10 / Stoff 7 Leder 10 / Stoff 8 Leder 10 / Stoff 9 Leder 10 / Stoff 10 Leder 10 / Stoff 11 Leder 10 / Stoff 12 Leder 10 / Stoff 13 Leder 10 / Stoff 14 Leder 10 / Stoff 15 Leder 10 / Stoff 16 Leder 10 / Stoff 17 Leder 10 / Stoff 18 Leder 10 / Stoff 19 Leder 10 / Stoff 20				
<b>Ledergruppen</b>				
10 20 30 40				

Farb- und Modellabweichungen bzw. die Korrektur von irrtümlichen Angaben behalten wir uns vor.

## Einzeltypen Diningbänke geschwungen

H 85 cm  
 T 72 cm  
 SH 50 - 52 cm  
 ST 50 cm  
 Maße sind ca.-Maße  
 B/T/H



B 214



B 234



B 254



B 274

### Bezeichnung

Diningbank M  
 2 ST  
 geschwungen

Diningbank L  
 2 ST  
 geschwungen

Diningbank XL  
 2 ST  
 geschwungen

Diningbank XXL  
 2 ST  
 geschwungen

### Artikel

55-160

55-180

55-200

55-220

### Stoffgruppen

- 6
- 7
- 8
- 9
- 10
- 11
- 12
- 13
- 14
- 15
- 16
- 17
- 18
- 19
- 20
- Rohp.

**Leder / Stoff Kombination oder  
 Stoff / Leder Kombination  
 Leder 1060 in Kombi m. Stoff Ihrer Wahl**

**Beispiel Preisfindung  
 Zuschnitt Variante 1:**

**Leder 1060/11 / Stoff 603/05 = Gruppe Leder 10 / Stoff 6**

**Zuschnitt Variante 2:**

**Stoff 603/05 / Leder 1060/11 = Gruppe Leder 10 / Stoff 6**

- Leder 10 / Stoff 6
- Leder 10 / Stoff 7
- Leder 10 / Stoff 8
- Leder 10 / Stoff 9
- Leder 10 / Stoff 10
- Leder 10 / Stoff 11
- Leder 10 / Stoff 12
- Leder 10 / Stoff 13
- Leder 10 / Stoff 14
- Leder 10 / Stoff 15
- Leder 10 / Stoff 16
- Leder 10 / Stoff 17
- Leder 10 / Stoff 18
- Leder 10 / Stoff 19
- Leder 10 / Stoff 20

### Ledergruppen

- 10
- 20
- 30
- 40



**Armlehnstuhl**

H 88 cm  
 T 57 cm  
 SH 50- 52 cm  
 ST 46 cm  
 Maße sind ca.-Maße  
 B/T/H



B 60

**Bezeichnung**

Armlehnstuhl uni  
 Drehgestell schwarz

**Artikel**

110

**Stoffgruppen**

- 6
- 7
- 8
- 9
- 10
- 11
- 12
- 13
- 14
- 15
- 16
- 17
- 18
- 19
- 20
- Rohp.

**Leder / Stoff Kombination oder  
 Stoff / Leder Kombination  
 Leder 1060 in Kombi m. Stoff Ihrer Wahl**

**Beispiel Preisfindung**

**Zuschnitt Variante 1:**

**Leder 1060/11 / Stoff 603/05 = Preisgruppe Leder 10 / Stoff 6**

**Zuschnitt Variante 2:**

**Stoff 603/05 / Leder 1060/11 = Preisgruppe Leder 10 / Stoff 6**





- Leder 10 / Stoff 6
- Leder 10 / Stoff 7
- Leder 10 / Stoff 8
- Leder 10 / Stoff 9
- Leder 10 / Stoff 10
- Leder 10 / Stoff 11
- Leder 10 / Stoff 12
- Leder 10 / Stoff 13
- Leder 10 / Stoff 14
- Leder 10 / Stoff 15
- Leder 10 / Stoff 16
- Leder 10 / Stoff 17
- Leder 10 / Stoff 18
- Leder 10 / Stoff 19
- Leder 10 / Stoff 20

**Ledergruppen**

- 10
- 20
- 30
- 40

APGRIFF

Farb- und Modellabweichungen bzw. die Korrektur von irrtümlichen Angaben behalten wir uns vor.

<b>Kissen</b>				
<p>Genauere Maße entnehmen Sie bitte der Typenübersicht! Maße sind ca.-Maße</p>				
				
	38/38	52/52	47/27	57/27
<b>Bezeichnung</b>	Sofakissen mit Inlett + RV	Rückenkissen „soft“ mit Inlett + RV	„Nieren“-Kissen glatt	„Nieren“-Kissen glatt
<b>Artikel</b>	K24	K26	K88	K89
<b>Stoffgruppen</b>				
6				
7				
8				
9				
10				
11				
12				
13				
14				
15				
16				
17				
18				
19				
20				
Rohp.				
<b>Ledergruppen</b>				
10				
20				
30				
40				

# MONDO®

## Design

Jedes MONDO Design ist exklusiv und wird von renommierten Designern und Kreativen mit viel Gefühl für die Marke entwickelt. Schließlich geht es am Ende um die Frage, wer bei Dir einziehen darf.

Wir legen besonderen Wert darauf, dass Deine Möbel perfekt zu Dir passen und Dein Zuhause zu einem Teil von Dir machen. Neben höchster Qualität und perfekter Funktionalität achten wir deshalb besonders auf planbare Individualität und emotionale Wärme in unseren Designs.

MONDO ist exklusiv in ausgewählten führenden Einrichtungshäusern in Deiner Nähe erhältlich.

Hinter den exklusiven Designs von MONDO stecken viele kreative Köpfe:



Kurt Beier



K. W. Göcke



Ute Bröker

## Qualität

Der Name MONDO steht für zuverlässige Qualität, die Dir lange erhalten bleibt. Wir legen größten Wert auf Hochwertigkeit in Material, Verarbeitung, Funktion und Design. Jedes Möbelstück wird sorgfältig kontrolliert, um sicherzustellen, dass es all unsere strengen Richtlinien erfüllt. Wir sind sogar so überzeugt, dass wir Dir auf jedes Stück fünf Jahre Garantie\* bieten.



Abonniert unseren Newsletter für Trends, Aktionen & Inspirationen.

[www.mondo-moebel.de/newsletter](http://www.mondo-moebel.de/newsletter)