

Möbel LETZ

Finden und Wohlfühlen



Typenplan

Verde von MONDO - Esszimmerbank mit Holzwangen

Wichtiger Hinweis für Sie

Etwaige Hinweise des Herstellers in dieser Produktinformation, die sich auf die Gewährleistung beziehen, haben für Sie keinerlei Bindungswirkung und können von Ihnen ignoriert werden. Ihre gesetzlichen Gewährleistungsrechte als Verbraucher uns gegenüber, als Ihrem Verkäufer, werden dadurch in keiner Weise berührt oder eingeschränkt. Sie können sich wegen aller Mängel jederzeit an uns wenden. Darüber hinaus gehende Herstellergarantien bleiben natürlich unberührt. Dieser Artikel wird hergestellt von K+W Polstermöbel, Am Riegel 24, 96268 Mitwitz, Deutschland, info@kwmoebel.de

Möbel Letz GmbH
Am Gewerbepark 11
06895 Zahna-Elster

Tel.: 035383 - 6018 50

Fax.: 035383 - 6018 17

MONDO®

SCHÖNE MÖBEL. SCHÖNER LEBEN.



VERDE 3072

QUALITÄT IM DETAIL

- **Solobank im 20 cm Raster**
- **Solider Metallrahmen im Sitz**
- **Hochwertige Stahl-Wellenunterfederung im Sitz**
- **Hoher Komfort durch Kaltschaum im Sitz und Rücken**
- **Auswahl von 3 Fußvarianten**
 - A Holzwange, B Polsterwange bezogen oder C Metallkufe
- **Stuhl und Sessel auf Kufen mit abgerundetem Rückeneinzug**
- **Tisch mit Schweizer Kante, Platte in Massivholz**
- **Bezüge aus umfangreicher Stoff- und Lederkollektion**

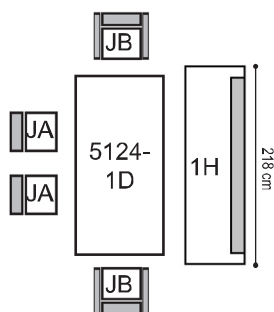


QUALITÄT

Hochwertige Materialien, sorgfältige Verarbeitung und intelligente Funktionen garantieren Ihnen dauerhaften Komfort. Innovative Techniken, zeitgemäßes Design und funktionelle Detaillösungen belegen den hohen Anspruch von MONDO.

WWW.MONDO-MOEBEL.DE

Abbildung



Bank:	1H Solobank
Stuhl:	6252-JA Stuhl mit Kufen 6252-JB Sessel mit Kufen
Tisch:	5124-1D Tisch fix, Wildeiche natur geölt
Bezug:	Stoff „AquaClean“ 1230-30

Optionen



Kontrastnaht nicht möglich



Bezugskombination möglich

Modellbeschreibung

Das Modell Verde beeindruckt durch seinen hohen Sitzkomfort. Die Solobank ist im 20 cm Raster lieferbar. Der Rücken ist auf jeder Seite um ca. 10 cm eingerückt. Wählen Sie aus den 3 Fußvarianten ihren Favoriten aus:
A Holzwange, **B** Wange bezogen oder **C** Metallkufe

Modellaufbau

Sitz:	Solider Metallrahmen, Stahl-Wellenunterfederung, hochwertiger Kaltschaum
Rücken:	Buchen- und Schichtholz, hochwertiger Kaltschaum
Fuß:	A Holzwange in Wildeiche natur geölt, Wildeiche bianco geölt oder Buche schwarz lackiert B Polsterwange bezogen im Originalbezug C Metallkufe in Metall schwarz Struktur oder Edelstahl


Details




Fuß A
Holzwange



Fuß B
Wange bezogen



Fuß C
Metallkufe
schwarz Struktur



Fuß C
Metallkufe
Edelstahl

MONDO VERDE 3072 (4254)

Farb- und Modellabweichungen bzw. die Korrektur von irrtümlichen Angaben behalten wir uns vor.



Abkürzungen:

B = Breite, T = Tiefe, H = Höhe

Sitzhöhe: 51 cm, Sitztiefe: 47 cm

TYPENÜBERSICHT

Solobänke



178/69/89

Solobank

1F



198/69/89

Solobank

1G



218/69/89

Solobank

1H



238/69/89

Solobank

1I



258/69/89

Solobank

1J

Achtung: Der Rücken ist auf jeder Seite ca. 10 cm eingerückt!

MONDO VERDE 3072 (4254)

Farb- und Modellabweichungen bzw. die Korrektur von irrtümlichen Angaben behalten wir uns vor.



Abkürzungen:
B = Breite, T = Tiefe, H = Höhe

Alle Preise in Euro

STOFF	Solobank	Solobank	Solobank	Solobank	Solobank					
B/T/H ca.	1F 178/69/89	1G 198/69/89	1H 218/69/89	1I 238/69/89	1J 258/69/89					
Verbrauch	4,90	5,70	6,50	7,30	8,00					
ZUGABE										
05										
06										
07										
08										
09										
10										
12										
22										
LEDER *										
Longl. Casay										
Longl. Cloud										
Longl. Gaucho										

* BITTE BEACHTEN: Nur die aufgeführten Leder sind bei diesem Modell lieferbar!

Preisfindung für Bezugskombinationen:

Durch den höheren Materialverbrauch und Handlingsaufwand gelten die jeweils höheren Stoff- oder Ledergruppen als Gesamtpreis.

Die Verarbeitung von Zier-, Kapp- oder Doppelnähten können in der Stoff- oder Lederausführung unterschiedlich ausfallen. Es besteht die Möglichkeit, dass bei der Stoffausführung die Nähte entfallen bzw. durch einfache Nähte ersetzt werden.

„Zugabe“ bezieht sich nur auf Stoffe (Verbrauch in lfd. Meter, uni oder unauffällig gemustert mit einer Arbeitsbreite von ca. 140cm), Fremdleider kann nicht verarbeitet werden!

Achtung: Die Piktogramme dienen nur zur Verdeutlichung der Grundform! Abbildung zeigt immer das linke Teil! Alle Maße sind ca.-Angaben.
Irrtümer und Änderungen vorbehalten.
Bitte geben Sie bei jeder Bestellung die exakte Kombination von Elementen und Bezugstoff an!




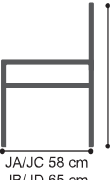
MONDO VERDE 3072 (6252)

Farb- und Modellabweichungen bzw. die Korrektur von irrtümlichen Angaben behalten wir uns vor.



JA Stuhl mit Kufen
Untergestell Metall schwarz Struktur

JB Sessel mit Kufen
Untergestell Metall schwarz Struktur

Optionen	Abmessungen	Modellaufbau
 <p>Kontrastnaht nicht möglich</p>  <p>Bezug 1 Bezug 2 Bezugskombination nicht möglich</p>	 <p>96 cm JA/JC 45 cm JB/JD 66 cm</p>  <p>96 cm JA/JC 58 cm JB/JD 65 cm</p>	<p>Gestell: Metall</p> <p>Sitz: Wellenunterfederung, hochwertiger Kaltschaum</p> <p>Rücken: Spezialgurte, solider Polyätherschaum</p> <p>Kufen: Metall schwarz Struktur (JA und JB) oder Edelstahloptik gebürstet (JC und JD)</p> <p>Gleiter: Der Stuhl ist standardmäßig mit dem patentierten „Quick-Click“-Gleitersystem ausgestattet. Gegen Aufpreis (9V) erhalten Sie einen Erweiterungssatz. Dieser beinhaltet folgende Gleiter: 4 Stück Ultrasoft Quick-Click Aufsatz Softeinsatz Filzgleiter für anspruchsvolle Böden, wie z.B. Parkett, Laminat, Fliese</p>





MONDO VERDE 3072 (6252)

Farb- und Modellabweichungen bzw. die Korrektur von irrtümlichen Angaben behalten wir uns vor.



Abkürzungen:
B = Breite, T = Tiefe, H = Höhe

Alle Preise in Euro

STOFF	Stuhl mit Kufen Untergestell Metall schwarz Struktur 	Sessel mit Kufen Untergestell Metall schwarz Struktur 	Stuhl mit Kufen Untergestell Edelstahloptik gebürstet 	Sessel mit Kufen Untergestell Edelstahloptik gebürstet 	Erweiterungssatz Quick-Click Ultrasoft					
	JA	JB	JC	JD	9V					
B/T/H ca.	45/58/96	66/65/96	45/58/96	66/65/96						
Verbrauch	1,40	1,90	1,40	1,90						
ZUGABE										
05										
06										
07										
08										
09										
10										
12										
22										
LEDER *										
Longl. Casay										
Longl. Bronco										
Longl. Cloud										
Longl. Gaucho										

* **BITTE BEACHTEN:** Nur die aufgeführten Leder sind bei diesem Modell lieferbar!

Die Verarbeitung von Zier-, Kapp- oder Doppelnähten können in der Stoff- oder Lederausführung unterschiedlich ausfallen. Es besteht die Möglichkeit, dass bei der Stoffausführung die Nähte entfallen bzw. durch einfache Nähte ersetzt werden.

„Zugabe“ bezieht sich nur auf Stoffe (Verbrauch in lfd. Meter, uni oder unauffällig gemustert mit einer Arbeitsbreite von ca. 140cm), Fremdleider kann nicht verarbeitet werden!

Achtung: Die Piktogramme dienen nur zur Verdeutlichung der Grundform! Abbildung zeigt immer das linke Teil! Alle Maße sind ca.-Angaben.
Irrtümer und Änderungen vorbehalten.
Bitte geben Sie bei jeder Bestellung die exakte Kombination von Elementen und Bezugstoff an!

MONDO®

SCHÖNE MÖBEL. SCHÖNER LEBEN.



www.mondo-moebel.de

• QUALITÄT

Der Name MONDO steht für zuverlässige Qualität. In Material, Verarbeitung, Funktion und Design folgt die gehobene Einrichtungsmarke seit vielen Jahren kontrollierten Qualitätsmaßstäben. Über die Sicherung der strengen Richtlinien wachen erfahrene MONDO Qualitätsbeauftragte. Die geprüfte Qualität jedes einzelnen Möbels ist mit einer 5-Jahres-Garantie verbrieft. Das garantieren wir als Ihr MONDO Fachhändler.

• DESIGN

Alle Designs von MONDO sind exklusiv. Sie werden von renommierten Designern und Kreativen mit viel Gefühl für die Marke entwickelt. MONDO Möbel zeichnen sich durch eine hohe Wertigkeit, emotionale Wärme, planbare Individualität und perfektionierte Funktionalität im Sinne unserer Kunden aus.

MONDO erhalten Sie nur bei uns und in ausgewählten führenden Einrichtungshäusern.

WWW.MONDO-MOEBEL.DE



INTERNATIONALE TOP-DESIGNER

Viele kreative Köpfe stehen hinter dem exklusiven Design von MONDO.

Die Designer von links nach rechts:
Kurt Beier, K. W. Göcke, Ute Bröker.

