

# Möbel LETZ

*Finden und Wohlfühlen*



## Typenplan

Mitis von ADA Mindful Living - Polsterbett platin

### **Wichtiger Hinweis für Sie**

Etwaige Hinweise des Herstellers in dieser Produktinformation, die sich auf die Gewährleistung beziehen, haben für Sie keinerlei Bindungswirkung und können von Ihnen ignoriert werden. Ihre gesetzlichen Gewährleistungsrechte als Verbraucher uns gegenüber, als Ihrem Verkäufer, werden dadurch in keiner Weise berührt oder eingeschränkt. Sie können sich wegen aller Mängel jederzeit an uns wenden. Darüber hinaus gehende Herstellergarantien bleiben natürlich unberührt. Dieser Artikel wird hergestellt von ADA Hungaria Butorgyar Kft., Rakoczi u. 154, 9900 Körmend, Ungarn, [office.anger@ada.at](mailto:office.anger@ada.at)

Möbel Letz GmbH  
Am Gewerbepark 11  
06895 Zahna-Elster

Tel.: 035383 - 6018 50

Fax.: 035383 - 6018 17



# MITIS

Bettsystem

# Bettssystem MITIS

## Bettrahmen MI 60

## Bettrahmen MI 61

Bettrahmen MI 60  
(2- seitig)

Bettrahmen MI 60  
(3- seitig)

Bettrahmen MI 61  
(2- seitig)

Bettrahmen MI 61  
(3- seitig)




### Kopfhäupte


Kopfhaupt MI 11



Kopfhaupt MI 12



Kopfhaupt MI 13




Kopfhaupt MI 14




### Fußhäupte


Fußhaupt MI 11



Fußhaupt MI 12



Fußhaupt MI 13



Fußhaupt MI 14



# Bettssystem MITIS

## Bettrahmen:

zerlegbarer Bettrahmen: stoffbezogen, ohne Steppung, 2- oder 3-seitig mit Polyätherschaum-Ummantelung und Polstervliesauflage

## Füße (20 cm)

Holz: H-1109

H-1110

Holzart: Eiche

mögliche Holzfarben: 400G (natur, geölt)

Holzart: Buche

mögliche Holzfarben: 105L (natur, lackiert), 119L (wenge, lackiert), 250L

(schwarz, lackiert)

Alu: A-133

Stahl: S-1108



## Bettrahmenvarianten:

BK MI 60 (Bettrahmen 2-seitig, ohne Steppung)

BK MI 60 (Bettrahmen 3-seitig, ohne Steppung)

Mehrpreis für Sonderlänge 190 cm

Mehrpreis für Sonderlänge 210 cm

Mehrpreis für Sonderlänge 220 cm

## Bettrahmen MI 60 (2-seitig)



alle Maße sind Zirkumaße

### Liegefläche:

|         | 200x200 | 180x200 | 160x200 | 140x200 | 120x200 | 100x200 |
|---------|---------|---------|---------|---------|---------|---------|
| Breite: | 208     | 188     | 168     | 148     | 128     | 108     |
| Tiefe:  | 200,5   | 200,5   | 200,5   | 200,5   | 200,5   | 200,5   |
| Höhe:   | 41      | 41      | 41      | 41      | 41      | 41      |

Stoffgr. 5  
Stoffgr. 8  
Stoffgr. 12

e Stoffbedarf in m B 1,4  
m ohne Rapport

# Bettsystem MITIS

**Bettrahmen  
MI 60  
(3- seitig)**



alle Maße sind Zirkumaße

| Liegefläche: | 200x200 | 180x200 | 160x200 | 140x200 | 120x200 | 100x200 |
|--------------|---------|---------|---------|---------|---------|---------|
| Breite:      | 208     | 188     | 168     | 148     | 128     | 108     |
| Tiefe:       | 205     | 205     | 205     | 205     | 205     | 205     |
| Höhe:        | 41      | 41      | 41      | 41      | 41      | 41      |

Stoffgr. 5  
Stoffgr. 8  
Stoffgr. 12

Stoffbedarf in m B 1,4 m  
ohne Rapport



# Bettssystem MITIS

## Bettrahmen:

zerlegbarer Bettrahmen: stoffbezogen, gesteppt, 2- oder 3-seitig mit Polyätherschaum-Ummantelung und Polstervliesauflage

## Füße (20 cm)

Holz: H-1109



H-1110



Holzart: Eiche

mögliche Holzfarben: 400G (natur, geölt)

Holzart: Buche

mögliche Holzfarben: 105L (natur, lackiert), 119L (wenge, lackiert), 250L (schwarz, lackiert)

Alu: A-133



Stahl: S-1108



## Bettrahmenvarianten:

BK MI 61 (Bettrahmen 2-seitig, mit Steppung)

BK MI 61 (Bettrahmen 3-seitig, mit Steppung)

Mehrpreis für Sonderlänge 190 cm

Mehrpreis für Sonderlänge 210 cm

Mehrpreis für Sonderlänge 220 cm

## Bettrahmen MI 61 (2-seitig)

alle Maße sind Zirkamaße



### Liegefläche:

|         | 200x200 | 180x200 | 160x200 | 140x200 | 120x200 | 100x200 |
|---------|---------|---------|---------|---------|---------|---------|
| Breite: | 208     | 188     | 168     | 148     | 128     | 108     |
| Tiefe:  | 200,5   | 200,5   | 200,5   | 200,5   | 200,5   | 200,5   |
| Höhe:   | 41      | 41      | 41      | 41      | 41      | 41      |

Stoffgr. 5  
Stoffgr. 8  
Stoffgr. 12

Stoffbedarf in m B 1,4  
m ohne Rapport

# Bettsystem MITIS

**Bettrahmen  
MI 61  
(3- seitig)**



alle Maße sind Zirkamaße

| Liegefläche: | 200x200 | 180x200 | 160x200 | 140x200 | 120x200 | 100x200 |
|--------------|---------|---------|---------|---------|---------|---------|
| Breite:      | 208     | 188     | 168     | 148     | 128     | 108     |
| Tiefe:       | 205     | 205     | 205     | 205     | 205     | 205     |
| Höhe:        | 41      | 41      | 41      | 41      | 41      | 41      |

Stoffgr. 5  
Stoffgr. 8  
Stoffgr. 12


Stoffbedarf in m B 1,4 m  
ohne Rapport

# Bettssystem MITIS

## Kopfhaupt MI 11

**Kopfhaupt:**  
stoffbezogen mit Poly-  
ätherschaumpolsterung  
und  
Polstervliesauflage

alle Maße sind Zirkamaße



**Liegefläche:**

|         |     |     |     |     |     |     |
|---------|-----|-----|-----|-----|-----|-----|
| Breite: | 200 | 180 | 160 | 140 | 120 | 100 |
| Tiefe:  | 208 | 188 | 168 | 148 | 128 | 108 |
| Höhe:   | 7   | 7   | 7   | 7   | 7   | 7   |
|         | 94  | 94  | 94  | 94  | 94  | 94  |

Stoffgr. 5  
Stoffgr. 8  
Stoffgr. 12

Stoffbedarf in m B 1,4 m  
ohne Rapport

## Kopfhaupt MI 12

**Kopfhaupt:**  
stoffbezogen mit Poly-  
ätherschaumpolsterung  
und  
Polstervliesauflage

alle Maße sind Zirkamaße



**Liegefläche:**

|         |     |     |     |     |     |     |
|---------|-----|-----|-----|-----|-----|-----|
| Breite: | 200 | 180 | 160 | 140 | 120 | 100 |
| Tiefe:  | 208 | 188 | 168 | 148 | 128 | 108 |
| Höhe:   | 7   | 7   | 7   | 7   | 7   | 7   |
|         | 94  | 94  | 94  | 94  | 94  | 94  |

Stoffgr. 5  
Stoffgr. 8  
Stoffgr. 12

Stoffbedarf in m B 1,4 m  
ohne Rapport




# Bettssystem MITIS

## Kopfhaupt MI 13

**Kopfhaupt:**  
stoffbezogen mit Poly-  
ätherschaumpolsterung  
und  
Polstervliesauflage

alle Maße sind Zirkamaße



| Liegefläche: | 200 | 180 | 160 | 140 | 120 | 100 |
|--------------|-----|-----|-----|-----|-----|-----|
| Breite:      | 208 | 188 | 168 | 148 | 128 | 108 |
| Tiefe:       | 7   | 7   | 7   | 7   | 7   | 7   |
| Höhe:        | 94  | 94  | 94  | 94  | 94  | 94  |

Stoffgr. 5  
Stoffgr. 8  
Stoffgr. 12

Stoffbedarf in m B 1,4 m  
ohne Rapport

## Kopfhaupt MI 14

**Kopfhaupt:**  
stoffbezogen mit Poly-  
ätherschaumpolsterung  
und

alle Maße sind Zirkamaße




| Liegefläche: | 200 | 180 | 160 | 140 | 120 | 100 |
|--------------|-----|-----|-----|-----|-----|-----|
| Breite:      | 208 | 188 | 168 | 148 | 128 | 108 |
| Tiefe:       | 7   | 7   | 7   | 7   | 7   | 7   |
| Höhe:        | 94  | 94  | 94  | 94  | 94  | 94  |

Stoffgr. 5  
Stoffgr. 8  
Stoffgr. 12

Stoffbedarf in m B 1,4 m  
ohne Rapport

# Bettssystem MITIS

## Fußhaupt MI 11




alle Maße sind Zirkamaße

|                     |            |            |            |            |            |            |
|---------------------|------------|------------|------------|------------|------------|------------|
| <b>Liegefläche:</b> | <b>200</b> | <b>180</b> | <b>160</b> | <b>140</b> | <b>120</b> | <b>100</b> |
| Breite:             | 208        | 188        | 168        | 148        | 128        | 108        |
| Tiefe:              | 5          | 5          | 5          | 5          | 5          | 5          |
| Höhe:               | 58         | 58         | 58         | 58         | 58         | 58         |

Stoffgr. 5  
Stoffgr. 8  
Stoffgr. 12

Stoffbedarf in m B 1,4  
m ohne Rapport

## Fußhaupt MI 12



alle Maße sind Zirkamaße


|                     |            |            |            |            |            |            |
|---------------------|------------|------------|------------|------------|------------|------------|
| <b>Liegefläche:</b> | <b>200</b> | <b>180</b> | <b>160</b> | <b>140</b> | <b>120</b> | <b>100</b> |
| Breite:             | 208        | 188        | 168        | 148        | 128        | 108        |
| Tiefe:              | 5          | 5          | 5          | 5          | 5          | 5          |
| Höhe:               | 58         | 58         | 58         | 58         | 58         | 58         |

Stoffgr. 5  
Stoffgr. 8  
Stoffgr. 12

Stoffbedarf in m B 1,4  
m ohne Rapport

# Bettssystem MITIS

## Fußhaupt MI 13




alle Maße sind Zirkamaße

|                     |            |            |            |            |            |            |
|---------------------|------------|------------|------------|------------|------------|------------|
| <b>Liegefläche:</b> | <b>200</b> | <b>180</b> | <b>160</b> | <b>140</b> | <b>120</b> | <b>100</b> |
| Breite:             | 208        | 188        | 168        | 148        | 128        | 108        |
| Tiefe:              | 5          | 5          | 5          | 5          | 5          | 5          |
| Höhe:               | 58         | 58         | 58         | 58         | 58         | 58         |

Stoffgr. 5  
Stoffgr. 8  
Stoffgr. 12

Stoffbedarf in m B 1,4 m  
ohne Rapport

## Fußhaupt MI 14



alle Maße sind Zirkamaße




|                     |            |            |            |            |            |            |
|---------------------|------------|------------|------------|------------|------------|------------|
| <b>Liegefläche:</b> | <b>200</b> | <b>180</b> | <b>160</b> | <b>140</b> | <b>120</b> | <b>100</b> |
| Breite:             | 208        | 188        | 168        | 148        | 128        | 108        |
| Tiefe:              | 5          | 5          | 5          | 5          | 5          | 5          |
| Höhe:               | 58         | 58         | 58         | 58         | 58         | 58         |

Stoffgr. 5  
Stoffgr. 8  
Stoffgr. 12

Stoffbedarf in m B 1,4 m  
ohne Rapport

# Bettssystem MITIS




## LATTENROSTE:

| MODELL  | BESCHREIBUNG   | GRÖÖE  |  |
|---|--|--|--|
| <b>3194-NV</b><br>  | Schichtholzrahmen foliiert<br>14 Doppellattenelemente gelagert in flexiblen Kautschukkappen<br>Schulterkomfortzone<br>individuelle Härtegradeinstellung im Beckenbereich<br>mehrfach verleimte foliierte Schichtholzfederleisten<br>Kautschukkappen innenliegend<br>gefräste Latten in der Schulterzone für größere Flexibilität<br>Höhe: 5,5 cm<br>geeignet für Körpergewicht bis 110 kg  | 80x200<br>90x200<br>100x200<br>120x200<br>140x200<br>160x200 (geteilt)<br>180x200 (geteilt)<br>200x200 (geteilt) |  |
| <b>3194-KF</b><br>  | Schichtholzrahmen foliiert<br>14 Doppellattenelemente gelagert in flexiblen Kautschukkappen<br>Kopf- und Fußhochstellung<br>Schulterkomfortzone<br>individuelle Härtegradeinstellung im Beckenbereich<br>mehrfach verleimte foliierte Schichtholzfederleisten<br>Kautschukkappen innenliegend<br>gefräste Latten in der Schulterzone für größere Flexibilität<br>Höhe: 5,5 cm<br>geeignet für Körpergewicht bis 110 kg                                 | 80x200<br>90x200<br>100x200<br>120x200<br>140x200<br>160x200 (geteilt)<br>180x200 (geteilt)<br>200x200 (geteilt) |  |
| <b>3194-MO</b><br> | Schichtholzrahmen foliiert<br>Stufenlos verstellbar durch E-Motor<br>14 Doppellattenelemente gelagert in flexiblen Kautschukkappen<br>Schulterkomfortzone<br>individuelle Härtegradeinstellung im Beckenbereich<br>mehrfach verleimte foliierte Schichtholzfederleisten<br>Kautschukkappen innenliegend<br>inkl. Notabsenkung<br>gefräste Latten in der Schulterzone für größere Flexibilität<br>Höhe: 8,5 cm<br>geeignet für Körpergewicht bis 110 kg | 80x200<br>90x200<br>100x200<br>120x200<br>160x200 (geteilt)<br>180x200 (geteilt)<br>200x200 (geteilt)            |  |

Aufpreis für Sonderlängen welche vom Standard abweichen




# Bettssystem MITIS

## MATRATZEN:

| MODELL   | BESCHREIBUNG  | GRÖÖE  |  |
|--|---|--|--|
| <b>Cautela TFK 19</b>   | <p>Kern: Punktelastischer 5-Zonen Tonnentaschenfederkern mit Vliesabdeckung und hochwertiger Komfortschaum- Ummantelung. Die Noppenauflage sorgt für eine optimale Druckentlastung.</p> <p>Bezug: Tencel-Doppeltuchbezug, überzeugt durch einen sehr angenehmen, flauschigen Griff, und ist unempfindlich gegen Schmutz. Tencel besteht aus Cellulose - dem Hauptbestandteil pflanzlicher Zellen - und absorbiert im Vergleich zu herkömmlichen Fasern noch mehr Feuchtigkeit - für ein trockenes Schlafklima und mehr Hygiene. Bezug mit 4-seitigem Reißverschluss abnehmbar und waschbar bis 60°C.</p> <p>4 Wendeschlaufen ermöglichen ein einfaches Drehen und Wenden der Matratze.</p> <p>Höhe: ca. 19 cm</p> <p>Härtegrad: mittelfest H2, fest H3 oder extrafest H4</p>  | 80x200<br>90x200<br>100x200<br>120x200<br>140x200<br>160x200 (geteilt)<br>180x200 (geteilt)<br>200x200 (geteilt) |  |
| <b>Cautela TFK 22</b>   | <p>Kern: Punktelastischer 7-Zonen Tonnentaschenfederkern mit Vliesabdeckung und körperentlastender Schulter- und Beckenzone. Die Kaltschaum-Relaxauflage sorgt im Zusammenspiel mit dem durchlüfteten Innenkern für eine gute Körperanpassung.</p> <p>Bezug: Tencel-Doppeltuchbezug mit Klimaband, überzeugt durch einen sehr angenehmen, flauschigen Griff, und ist unempfindlich gegen Schmutz. Tencel besteht aus Cellulose - dem Hauptbestandteil pflanzlicher Zellen - und absorbiert im Vergleich zu herkömmlichen Fasern noch mehr Feuchtigkeit - für ein trockenes Schlafklima und mehr Hygiene.</p> <p>Bezug mit 4-seitigem Reißverschluss abnehmbar und waschbar bis 60°C.</p> <p>4 Wendeschlaufen ermöglichen ein einfaches Drehen und Wenden der Matratze.</p> <p>Höhe: ca. 22 cm</p> <p>Härtegrad: mittelfest H2, fest H3 oder extrafest H4</p>  | 80x200<br>90x200<br>100x200<br>120x200<br>140x200<br>160x200 (geteilt)<br>180x200 (geteilt)<br>200x200 (geteilt) |  |
| <b>Cautela TFK 26</b>  | <p>Kern: Hochelastische 7-Zonen Micro- Tonnentaschenfederkern mit ca. 1000 Federn (bei 2 m² Federkernfläche) mit körperentlastender Schulter- und Beckenzone. Die Kaltschaum-Relaxauflage sorgt im Zusammenspiel mit dem durchlüfteten Microkern für eine hervorragende Körperkonturanpassung bei idealer Durchlüftung.</p> <p>Bezug: Tencel-Doppeltuchbezug mit doppeltem Klimaband, überzeugt durch einen sehr angenehmen, flauschigen Griff, und ist unempfindlich gegen Schmutz. Tencel besteht aus Cellulose - dem Hauptbestandteil pflanzlicher Zellen - und absorbiert im Vergleich zu herkömmlichen Fasern noch mehr Feuchtigkeit - für ein trockenes Schlafklima und mehr Hygiene.</p> <p>Bezug mit 4-seitigem Reißverschluss abnehmbar und waschbar bis 60°C.</p> <p>4 Wendeschlaufen ermöglichen ein einfaches Drehen und Wenden der Matratze.</p> <p>Höhe: ca. 26 cm</p> <p>Härtegrad: mittelfest H2, fest H3 oder extrafest H4</p> | 80x200<br>90x200<br>100x200<br>120x200<br>140x200<br>160x200 (geteilt)<br>180x200 (geteilt)<br>200x200 (geteilt) |  |

# Bettssystem MITIS

## MATRATZEN:

| MODELL  | BESCHREIBUNG   | GRÖÖE  |  |
|---|--|--|--|
| <b>Cautela KS 19</b>    | <p>Kern: Punktelastischer Kaltschaumkern mit 7-Zonen Konturschnitt und hohe Punktelastizität für ein druckreduziertes Liegen. Besondere Klimakanäle an der Oberfläche und die besonders offeneporige Komfortschaum-Einlage im Innern ermöglichen eine hervorragende Querbelüftung.</p> <p>Bezug: Tencel-Doppeltuchbezug, überzeugt durch einen sehr angenehmen, flauschigen Griff, und ist unempfindlich gegen Schmutz. Tencel besteht aus Cellulose - dem Hauptbestandteil pflanzlicher Zellen - und absorbiert im Vergleich zu herkömmlichen Fasern noch mehr Feuchtigkeit - für ein trockenes Schlafklima und mehr Hygiene.</p> <p>Bezug mit 4-seitigem Reißverschluss abnehmbar und waschbar bis 60°C. 4 Wendeschlaufen ermöglichen ein einfaches Drehen und Wenden der Matratze.</p> <p>Höhe: ca. 19 cm<br/>Härtegrad: mittelfest H2, fest H3 oder extrafest H4</p> | 80x200<br>90x200<br>100x200<br>120x200<br>140x200<br>160x200 (geteilt)<br>180x200 (geteilt)<br>200x200 (geteilt) |  |
| <b>Cautela KS 22</b>    | <p>Kern: Anatomischer 7-Zonen- Kaltschaumkern mit hervorragender Querbelüftung für ein ausgewogenes Schlafklima. Der dynamische Kernaufbau stützt exakt dort, wo die Stützung benötigt wird, und reguliert gleichzeitig den Körperflächendruck.</p> <p>Bezug: Tencel-Doppeltuchbezug mit Klimaband, überzeugt durch einen sehr angenehmen, flauschigen Griff, und ist unempfindlich gegen Schmutz. Tencel besteht aus Cellulose - dem Hauptbestandteil pflanzlicher Zellen - und absorbiert im Vergleich zu herkömmlichen Fasern noch mehr Feuchtigkeit - für ein trockenes Schlafklima und mehr Hygiene.</p> <p>Bezug mit 4-seitigem Reißverschluss abnehmbar und waschbar bis 60°C. 4 Wendeschlaufen ermöglichen ein einfaches Drehen und Wenden der Matratze.</p> <p>Höhe: ca. 22 cm<br/>Härtegrad: mittelfest H2, fest H3 oder extrafest H4</p>                      | 80x200<br>90x200<br>100x200<br>120x200<br>140x200<br>160x200 (geteilt)<br>180x200 (geteilt)<br>200x200 (geteilt) |  |
| <b>Cautela KS 26</b>  | <p>Kern: Anatomischer 7-Zonen- Kaltschaumkern mit hervorragender Querbelüftung für ein ausgewogenes Schlafklima. Der dynamische Kernaufbau stützt exakt dort, wo die Stützung benötigt wird, und reguliert gleichzeitig den Körperflächendruck.</p> <p>Bezug: Tencel-Doppeltuchbezug doppeltem Klimaband, überzeugt durch einen sehr angenehmen, flauschigen Griff, und ist unempfindlich gegen Schmutz. Tencel besteht aus Cellulose - dem Hauptbestandteil pflanzlicher Zellen - und absorbiert im Vergleich zu herkömmlichen Fasern noch mehr Feuchtigkeit - für ein trockenes Schlafklima und mehr Hygiene.</p> <p>Bezug mit 4-seitigem Reißverschluss abnehmbar und waschbar bis 60°C. 4 Wendeschlaufen ermöglichen ein einfaches Drehen und Wenden der Matratze.</p> <p>Höhe: ca. 26 cm<br/>Härtegrad: mittelfest H2, fest H3 oder extrafest H4</p>                | 80x200<br>90x200<br>100x200<br>120x200<br>140x200<br>160x200 (geteilt)<br>180x200 (geteilt)<br>200x200 (geteilt) |  |