

Möbel LETZ

Finden und Wohlfühlen



Typenplan

7068 von Himolla - Funktionssessel grau

Wichtiger Hinweis für Sie

Etwaige Hinweise des Herstellers in dieser Produktinformation, die sich auf die Gewährleistung beziehen, haben für Sie keinerlei Bindungswirkung und können von Ihnen ignoriert werden. Ihre gesetzlichen Gewährleistungsrechte als Verbraucher uns gegenüber, als Ihrem Verkäufer, werden dadurch in keiner Weise berührt oder eingeschränkt. Sie können sich wegen aller Mängel jederzeit an uns wenden. Darüber hinaus gehende Herstellergarantien bleiben natürlich unberührt. Dieser Artikel wird hergestellt von himolla Polstermöbel GmbH, Landshuter Str. 38, 84416 Taufkirchen, Deutschland

Möbel Letz GmbH
Am Gewerbepark 11
06895 Zahna-Elster

Tel.: 035383 - 6018 50

Fax.: 035383 - 6018 17

7068 CUMULUS VARIO PERFEKT





7068 CUMULUS VARIO PERFEKT

MODELLBESCHREIBUNG


Durch die Produktreihe CUMULUS VARIO PERFEKT finden Sie Ihren perfekten Sessel für entspannte Fernsehabende. In vielen verschiedenen Versionen von manuell, elektrisch bis hin zur Aufstehhilfe finden Sie alles was das Herz begehrt. Der Sessel ist in mehreren Ergonomiegrößen erhältlich.

POLSTERUNG

Verarbeitung Polsteroberfläche: leger
Rücken: Superlastic Formschaum

NAHTBILD

Nahtart: Zierkappnaht
Kontrastziernaht: möglich



SITZKOMFORT

Der Sitzkomfort ist in 3 Härtegraden wählbar:
Superlastic plus mit Federkern
Superlastic med
Superlastic soft

BEZUGSINFORMATION

Rückenspannteil: echt
Bezugsbesonderheiten: für Streifen-, Karo- und Mohairstoffe nicht geeignet
Bezugskombination: nicht möglich

HANDSCHALTER

Die elektrische Funktion erfolgt mit einem Handschalter, verbunden mit einem Spiralkabel. Dieser kann in der Seitenteeltasche verstaut werden.






SESSEL MIT ROLLEN

Der Sessel wird standardmäßig mit Kunststoffrollen geliefert, welche sich für alle Böden mit Ausnahme von Laminat, Holz- und Parkettböden eignen. Parkettrollen sind auf Anfrage gegen Aufpreis erhältlich.



ACHTUNG

-  Varianten sind elektrisch und optional mit Akku erhältlich.
-  Varianten mit Herzwaage
-  Schwerlastsessel mit 160kg

ABMESSUNGEN

Die Tiefe und Gesamttiefe kann beschlagsbedingt variieren.
Alle Maßangaben sind ca.-Maße und können geringfügig abweichen.



7068 CUMULUS VARIO PERFEKT

ZUSATZAUSSTATTUNG

Durch die optionale Zusatzausstattung "Heizung" entlädt sich der Akku deutlich schneller. Dies ist kein Grund für Beanstandungen.

Z10	Sitz- und Rückenheizung
Z20	Lendenstütze elektrisch
Z30	Sitz- und Rückenheizung + Lendenstütze elektr.
Z60	Kopfteilverstellung elektrisch
Z70	Kopfteilverstellung elektrisch + Sitz- und Rückenheizung
Z80	Kopfteilverstellung elektrisch + Lendenstütze elektrisch
Z90	Kopfteilverstellung elektrisch + Sitz- und Rückenheizung + Lendenstütze elektrisch

AKKU 0920

Der außenliegende Akku macht das Möbel kabellos. Die simple Handhabung durch eine Steckverbindung, sowie die kleine und leicht zu bedienende Ladestation sprechen für sich. Wahlweise in Silber und Anthrazit. Empfehlung: Akku Überzug in passendem Bezug.



FUNKTIONEN

- "L" manuelle Verstellung von Fußteil und Rücken
- "Z" 2-motorig, getrennte elektrische Verstellung von Fußteil und Rücken
- "W" 2-motorig, getrennte elektrische Verstellung von Fußteil und Rücken mit Herzwaage
- "G" 1-motorig, gleichzeitige elektrische Verstellung von Fußteil und Rücken mit Aufstehhilfe
- "T" 3-motorig, getrennte elektrische Verstellung von Fußteil und Rücken mit Aufstehhilfe
- "N" 3-motorig, getrennte elektrische Verstellung von Fußteil und Rücken mit Aufstehhilfe und Herzwaage



7068 CUMULUS VARIO PERFEKT

AUSFÜHRUNGEN

Dieser Sessel ist als MINI- und MAXI-Sessel erhältlich.
Zusätzlich können Sie zwischen 3 Sitzhöhen und 2 Sitzbreiten wählen.

MINI

		VERLÄNGERTES FUSSTEIL	VERLÄNGERTES FUSSTEIL	NORMALES FUSSTEIL	NORMALES FUSSTEIL
		B 72 T 89 ST 50 GB 72 GT 174	B 76 T 89 ST 50 GB 76 GT 174	B 72 T 89 ST 50 GB 72 GT 166	B 76 T 89 ST 50 GB 76 GT 166
		SITZBREITE 48	SITZBREITE 52	SITZBREITE 48	SITZBREITE 52
HÖHE 1	H 110 / SH 43 / GH 110	25	65	26	66
HÖHE 2	H 112 / SH 45 / GH 112	35	75	36	76
HÖHE 3	H 114 / SH 47 / GH 114	45	85	46	86

MAXI

		VERLÄNGERTES FUSSTEIL	VERLÄNGERTES FUSSTEIL	NORMALES FUSSTEIL	NORMALES FUSSTEIL
		B 72 T 91 ST 54 GB 72 GT 178	B 76 T 91 ST 54 GB 76 GT 178	B 72 T 91 ST 54 GB 72 GT 170	B 76 T 91 ST 54 GB 76 GT 170
		SITZBREITE 48	SITZBREITE 52	SITZBREITE 48	SITZBREITE 52
HÖHE 4	H 116 / SH 46 / GH 116	27	67	28	68
HÖHE 5	H 118 / SH 48 / GH 118	37	77	38	78
HÖHE 6	H 120 / SH 50 / GH 120	47	87	48	88

SCHWERLAST

		VERLÄNGERTES FUSSTEIL	NORMALES FUSSTEIL
		B 78 T 92 ST 54 GB 78 GT 186	B 78 T 92 ST 54 GB 78 GT 180
		SITZBREITE 52	SITZBREITE 52
HÖHE	H 119 / SH 50 / GH 119	23	24