

Möbel LETZ

Finden und Wohlfühlen



Typenplan

Alarik von Skandinavische Möbel - Boxspringbett beige

Wichtiger Hinweis für Sie

Etwaige Hinweise des Herstellers in dieser Produktinformation, die sich auf die Gewährleistung beziehen, haben für Sie keinerlei Bindungswirkung und können von Ihnen ignoriert werden. Ihre gesetzlichen Gewährleistungsrechte als Verbraucher uns gegenüber, als Ihrem Verkäufer, werden dadurch in keiner Weise berührt oder eingeschränkt. Sie können sich wegen aller Mängel jederzeit an uns wenden. Darüber hinaus gehende Herstellergarantien bleiben natürlich unberührt. Dieser Artikel wird hergestellt von Aquinos Bedding Germany GmbH, Schlaraffiastraße 1 - 10, 44867 Bochum, Deutschland, info@schlaraffia.de

Möbel Letz GmbH
Am Gewerbepark 11
06895 Zahna-Elster

Tel.: 035383 - 6018 50

Fax.: 035383 - 6018 17

Boxspring Kopfteil Alarik

Boxspring



Alarik mit dezenter Knöpfung zeichnet sich durch zeitlose Eleganz aus und bewahrt durch die Chesterfield-Optik das gewisse Etwas.

Besonderheit:

- ➔ klassisches Design mit aufwendiger Knopfheftung
- ➔ voluminöses, großzügig gepolstertes Kopfteil

Verfügbare Stoffe:

- ➔ verfügbar in der gesamten Stoffkollektion
- ➔ einfarbiges Kopfteil

Technische Infos:

- ➔ Kopfteilhöhe Standard: 113/133cm
- ➔ Kopfteiltiefe: 14cm
- ➔ zusätzliche Kürzbarkeit, gegen Aufpreis: 123, 103 & 93cm
- ➔ stoffbezogene, runde Knöpfe als einfarbige Variante – keine Akzentknöpfe in einem Kontraststoff möglich
- ➔ Kopfteil bodenstehend
- ➔ kombinierbar mit allen Boxen, Matratzen, Topper & Fußvarianten
- ➔ Hinweis: Bett mit Kopfteil nicht frei im Raum aufstellbar, Platzierung des Bettes an einer Wand
- ➔ Gesamtbreiten Bett bei verschiedenen Box-Kopfteil Konfigurationen:



Breite der Liegeflächen:	100 cm	120 cm	140 cm	160 cm	180 cm	200 cm
Gesamtbreite mit Cubic Box:	104 cm	124 cm	144 cm	164 cm	184 cm	204 cm
Gesamtbreite mit Plattform Box			174 cm	194 cm	214 cm	234 cm

Kubischer Look

verschiedene Modelle im klassischen „Cubic“-Look:



Cubic Box 16

Technische Infos:

- ➔ Höhe 16cm
- ➔ unverstellbar
- ➔ Anzahl der Federn: 341 Federn in 7 Zonen = Körperunterstützung
- ➔ Wände der Boxen aus Schichtholz gefertigt

Stoffe:

- ➔ verfügbar in den Stoffvarianten der gesamten Stoffkollektion



Cubic Box 25

Technische Infos:

- ➔ Höhe 25cm
- ➔ unverstellbar
- ➔ Anzahl der Federn: 341 Federn in 7 Zonen = Körperunterstützung
- ➔ Wände der Boxen aus Schichtholz gefertigt

Stoffe:

- ➔ verfügbar in den Stoffvarianten der gesamten Stoffkollektion



Cubic Box 30

Technische Infos:

- ➔ Höhe 30cm
- ➔ unverstellbar
- ➔ Anzahl der Federn: 341 Federn in 7 Zonen = Körperunterstützung
- ➔ Wände der Boxen aus Schichtholz gefertigt

Stoffe:

- ➔ verfügbar in den Stoffvarianten der gesamten Stoffkollektion

Mögliche Breiten der Liegeflächen:

	Höhe	Breite Liegefläche 1 Person (1 Box)	Breite Liegefläche 2 Personen (2 Boxen)
Box Cubic	16 / 25 / 30cm	100/120/140 x 200/210/220cm*	70/80/90/100 x 200/210/220cm

*Breite x Länge

Plattform Box

Die Box für ein weniger kompaktes Boxspring Design.



Besonderheit

Diese besondere Sockelkonstruktion mit markantem Rand trägt die Matratze wie auf einem Tablett.

Durch Kombination mit schlanken Füßen entsteht ein außergewöhnlich filigraner, schwebender Gesamteindruck.

Technische Infos:

- ➔ Höhe 16cm
- ➔ Anzahl der Federn: 384 Federn in 7 Zonen = Körperunterstützung
- ➔ Wände der Boxen aus Schichtholz gefertigt

Stoffe:

- ➔ verfügbar in den Stoffvarianten der gesamten Stoffkollektion



Plattform Box im Milieubild

Mögliche Breiten der Liegeflächen:

	Höhe	Breite Liegefläche 2 Personen (2 Boxen)
Box Plattform (Basic Variante)	16cm	140 / 160 / 180 / 200cm

Boxspring Kollektion Füße

Boxspring



L-Fuß

Technische Infos:

- ➔ Fußbreite je Schenkel ca. 20 cm
- ➔ Höhe: 15 cm
- ➔ Farbe: schwarz



Robust Echtholz Wenge

Technische Infos:

- ➔ Fußbreite je Schenkel ca. 18 cm
- ➔ Höhe: 10 cm
- ➔ Farbe: Wenge
- ➔ aus Massivholz gefertigt



Schwebeloptik

Technische Infos:

- ➔ Höhe: 3 cm, 10 cm und 15 cm
- ➔ **Besonderheit:** Schwebeloptik mit 3 cm Höhe nur kombinierbar mit Boxen mit einer Höhe von 30 cm



Fuss Champagner

Technische Infos:

- ➔ Höhe: 10 cm
- ➔ Farbe: chrom



Metallfuss eckig

Technische Infos:

- ➔ Höhe: 10 cm und 15 cm
- ➔ Farbe: schwarz oder chrom



Metallfuss rund

Technische Infos:

- ➔ Höhe: 10 cm und 15 cm
- ➔ Farbe: schwarz oder chrom

Boxspring Kollektion Füße

Boxspring



Holzfuß gerade

Technische Infos:

- ➔ Höhe: 10 cm und 15 cm
- ➔ Farbe: Eiche oder Nussbaum
- ➔ aus Massivholz gefertigt



Holzfuß schräg

Technische Infos:

- ➔ Höhe: 10 cm und 15 cm
- ➔ Farbe: Eiche oder Nussbaum
- ➔ aus Massivholz gefertigt



Holzfuß eckig

Technische Infos:

- ➔ Höhe: 10 cm und 15 cm
- ➔ Farbe: Eiche oder Nussbaum
- ➔ aus Massivholz gefertigt



Holzrahmen

Technische Infos:

- ➔ Höhe: 15 cm
- ➔ Farbe: Eiche oder Nussbaum
- ➔ aus Massivholz gefertigt
- ➔ **Besonderheit:** nicht kombinierbar mit Plattform Box 16 cm und Motor Box Cubic 18 cm



Holzleiste vorne

Technische Infos:

- ➔ Höhe: 15 cm
- ➔ Farbe: Eiche oder Nussbaum
- ➔ aus Massivholz gefertigt

Matratze TFK Boxspringdekor 19 cm

Taschenfederkern

Kern

- 12cm hoher Taschenfederkern mit 370 Federn (bei 90 x 200 cm) in 7 Zonen = Körperstützung
- Verstärkt durch jeweils unten und oben 3cm BÜLTEX-Schaum = Druckentlastung und Körperunterstützung
- Bei einer Matratzengröße von 140 cm ist die Matratze einteilig, bei einer Matratzengröße von 160/180/200 cm können Sie zwischen einer einteiligen oder zwei einzelnen Matratzen wählen
- Wenn Sie eine zweiteilige Matratze wünschen, haben Sie die Wahl zwischen der Bezugsvariante **„Klassisch“** (zwei Matratzen jeweils in einem einzelnen Bezug) und **„Love Edition“** (Einteilige Matratze mit zwei unterschiedlichen Härtegraden)

Kernhöhe: ca. 18 cm

Bezug

- Bezug Abnehmbar mit 3-seitigem Reißverschluss
- Einsätze aus rutschfestem Material ermöglichen ein optimales Aufliegen der Matratze auf der Box
- Zur Optimierung des Liegekomforts empfehlen wir Ihnen bei dieser Matratze einen Topper – nähere Informationen finden Sie hierzu auf der Produktbeschreibung des Toppers


Gesamtmatratzenhöhe: ca. 19 cm



Hinweis: Beispielhafte Abbildung

Die Matratze wird in Punkt 2 der Abbildung dargestellt.

Erhältlich in den Härtegraden H2, H3 und in Standardgrößen 80 / 90 / 100 / 140 / 160 / 180 / 200 x 200 cm sowie in den Übergrößen bis 140 / 160 / 180 / 200 x 210 / 220 cm



Matratze TFK Boxspringdekor 21 cm

Taschenfederkern

Kern

- 12cm hoher Taschenfederkern mit 370 Federn (bei 90 x 200 cm) in 7 Zonen = Körperstützung
- Verstärkt durch jeweils unten und oben 4 cm BÜLTEX-Schaum = Druckentlastung und Körperunterstützung
- Bei einer Matratzengröße von 140 cm ist die Matratze einteilig, bei einer Matratzengröße von 160/180/200 cm können Sie zwischen einer einteiligen oder zwei einzelnen Matratzen wählen
- Wenn Sie eine zweiteilige Matratze wünschen, haben Sie die Wahl zwischen der Bezugsvariante **„Klassisch“** (zwei Matratzen jeweils in einem einzelnen Bezug) und **„Love Edition“** (Einteilige Matratze mit zwei unterschiedlichen Härtegraden)

Kernhöhe: ca. 20 cm

Bezug

- Bezug Abnehmbar mit 3-seitigem Reißverschluss
- Einsätze aus rutschfestem Material ermöglichen ein optimales Aufliegen der Matratze auf der Box
- Zur Optimierung des Liegekomforts empfehlen wir Ihnen bei dieser Matratze einen Topper – nähere Informationen finden Sie hierzu auf der Produktbeschreibung des Toppers


Gesamtmatratzenhöhe: ca. 21 cm



Hinweis: Beispielhafte Abbildung

Die Matratze wird in Punkt 2 der Abbildung dargestellt.

Erhältlich in den Härtegraden H2, H3 und in Standardgrößen 80 / 90 / 100 / 140 / 160 / 180 / 200 x 200 cm sowie in den Übergrößen bis 140 / 160 / 180 / 200 x 210 / 220 cm



BÚLTEX® TOPPER

Búltex®

Zur Optimierung des Liegekomforts empfehlen wir Ihnen bei den Matratzen mit Boxspringdekor einen Topper.


Kern

- ➔ Der bewährte BÚLTEX Kaltschaum ist die passende Ergänzung für die Matratze mit Boxspringdekor

Bezug

- ➔ Atmungsaktives Material in hervorragender Qualität zur optimalen Durchlüftung
- ➔ Waschbar bis 60 °C
- ➔ Abnehmbar durch umlaufenden Reißverschluss.
- ➔ Drell-Design: 979
- ➔ Textilkennzeichnung: 63 % Polyester, 37 % Baumwolle
- ➔ Füllung: 100 % Polyester

Gesamthöhe: ca. 7 cm



Hinweis: Beispielhafte Abbildung. Der Topper wird in Punkt 3 der Abbildung dargestellt.

Erhältlich in Standardgrößen 80 / 90 / 100 / 120 / 140 / 160 / 180 / 200 x 200 cm
sowie in den Übergrößen bis 140 / 160 / 180 / 200 x 210 / 220 cm

Der Topper ist bei den folgenden Größen als einteilige Variante erhältlich: 80/90/100 x 200 cm, 120/140 x 200 cm, 160/180/200 x 200 cm
Zusätzlich sind folgenden Größen als zweiteilige Variante erhältlich: 160/180/200 x 200 cm
Topper können nicht mit Dekorstoff gefertigt werden.



GELTEX® Next Topper

GELTEX® Next



Kern:

GELTEX® Next Technologie:

- ➔ Schaum für optimale Körperstützung
- ➔ Die GELTEX® Next Technologie wurde entwickelt mit Fokus auf die Ableitung überschüssiger Wärme
- ➔ Ziel ist die Förderung des schnellen Einschlafens und erholsamen Tiefschlafs
- ➔ Offenporige Schaumstruktur für bessere Atmungsaktivität

Kernhöhe: ca. 8cm

(ca. 6cm GELTEX® Next-Auflage, ca. 2cm GELTEX® Next Basiskern)

Bezug:

- ➔ Oberseite mit besonders elastischem und atmungsaktiven Stoff in exzellenter Qualität, ohne Versteppung
- ➔ Unterseite mit atmungsaktiver Klimafaser bezogen, mit Versteppung
- ➔ 100% recyclingfähiger Polyester-bereit für zukünftiges Textilrecycling
- ➔ Hygienisch, feuchtigkeitsregulierend und pflegeleicht
- ➔ Waschbar bis 60°C, keine Trocknerreinigung
- ➔ Abnehmbar durch umlaufenden Reißverschluss

Gesamthöhe: ca. 10cm



Drell Dessin: J515 / J202
Oberseite: 100% Polyester
Unterseite: 100% Polyester
Steppmaterial: 100% Polyester

Erhältlich in den folgenden Maßen:

Standardgrößen (B x L)	Übergrößen (B x L)
80/90/100 x 200 cm	80/90/100 x 210/220 cm 120/140/160/180/200 cm x 200/210/220 cm

Bei Übergrößen kann sich aus fertigungstechnischen Gründen das Design ändern. Topper in Übergrößen werden mit gedrehtem Steppmusterverlauf gefertigt, dies führt dazu, dass der GELTEX Schriftzug von Kopf- zur Fußseite verläuft.

GELTEX® Next Split Topper

GELTEX® Next



Die Besonderheit des Split-Toppers:

- ➔ Vertikaler Einschnitt (Länge 90 cm) im Kopfbereich für unabhängiges Verstellen der jeweiligen Bettseiten
- ➔ Durchgehender Kern und Bezug im Fußbereich ohne lästige „Besucherritze“
- ➔ Optimierung des Komforts in motorisch verstellbaren Doppelbetten

Kern:

GELTEX® Next Technologie:

- ➔ Druckentlastend, körperstützend und klimaregulierend
- ➔ Glatte GELTEX® Next-Auflage für extra Druckentlastung
- ➔ Kern aus 100% GELTEX® Next Schaum für optimale Körperstützung
- ➔ Die GELTEX® Next Technologie wurde entwickelt mit Fokus auf die Ableitung überschüssiger Wärme
- ➔ Ziel ist die Förderung des schnellen Einschlafens und erholsamen Tiefschlafs
- ➔ Offenporige Schaumstruktur für bessere Atmungsaktivität

Kernhöhe: ca. 8cm

(ca. 6cm GELTEX Next-Auflage, ca. 2cm GELTEX Next Basiskern)

Bezug:

- ➔ Oberseite mit besonders elastischem und atmungsaktiven Stoff in exzellenter Qualität, ohne Versteppung
- ➔ Unterseite mit atmungsaktiver Klimafaser bezogen, mit Versteppung
- ➔ 100% recyclingfähiger Polyester-bereit für zukünftiges Textilrecycling
- ➔ Hygienisch, feuchtigkeitsregulierend und pflegeleicht
- ➔ Waschbar bis 60°C, keine Trocknerreinigung
- ➔ Abnehmbar durch umlaufenden Reißverschluss

Gesamthöhe: ca. 10cm



Drell Dessin: J515 / J202
Oberseite: 100% Polyester
Unterseite: 100% Polyester
Steppmaterial: 100% Polyester

Erhältlich in den folgenden Maßen:

Standardgrößen (B x L)	Übergrößen (B x L)
160/180/200x200cm	160/180/200x210/220cm
Bei Übergrößen kann sich aus fertigungstechnischen Gründen das Design ändern. Topper in Übergrößen werden mit gedrehtem Steppmusterverlauf gefertigt, dies führt dazu, dass der GELTEX Schriftzug von Kopf- zur Fußseite verläuft.	