

# Möbel LETZ

*Finden und Wohlfühlen*



## Typenplan

Maestra von Hukla - Polstergarnitur links blue

### Wichtiger Hinweis für Sie

Etwaige Hinweise des Herstellers in dieser Produktinformation, die sich auf die Gewährleistung beziehen, haben für Sie keinerlei Bindungswirkung und können von Ihnen ignoriert werden. Ihre gesetzlichen Gewährleistungsrechte als Verbraucher uns gegenüber, als Ihrem Verkäufer, werden dadurch in keiner Weise berührt oder eingeschränkt. Sie können sich wegen aller Mängel jederzeit an uns wenden. Darüber hinaus gehende Herstellergarantien bleiben natürlich unberührt. Dieser Artikel wird hergestellt von HUKLA polstermöbel gmbh & co. kg, Diepenauer Heide 1, 31603 Diepenau, Deutschland

Möbel Letz GmbH  
Am Gewerbepark 11  
06895 Zahna-Elster

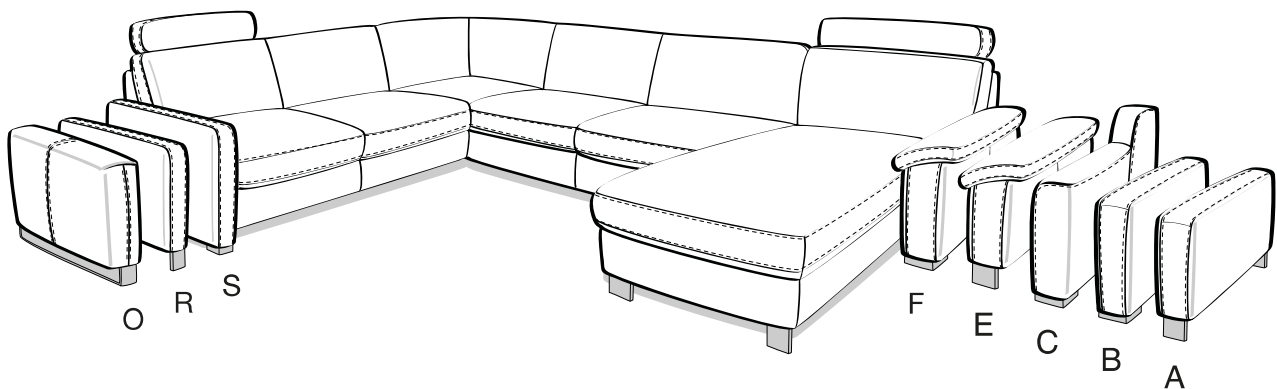
Tel.: 035383 - 6018 50  
Fax.: 035383 - 6018 17

## Maestra



## Das bietet Maestra:

- WallAway-Relaxfunktion (1-motorisch)
- 8 Armteilausführungen (bodennah & bodenfrei)
- Relaxrücken (rechts und links)
- Bettfunktion
- motorisches Canapé
- Anstellhocker aufklappbar
- verschiedene Stauraummöglichkeiten
- 3 Sitzhärten (weich, mittel, fest) mit angepasstem Rückenkomfort
- HSL-/H2L-Sitzkomfort
- 3 Sitzbreiten und 2 Sitzhöhen
- extra breites Canapé



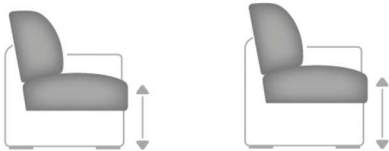
## Modellbeschreibung

MAESTRA ist ein umfangreiches Polstermöbel-Planungsprogramm mit einzeln verstellbaren Kopfteilen und individuellen Relax-, sowie Stauraumfunktionen. Gegen Aufpreis ist eine WallAway-Funktion erhältlich.

Die Sofa-Elemente lassen sich zu 2-, 2,5- und 3-Sitzern kombinieren, aber auch zu ganzen Sitzlandschaften mit Canapé, Rundecke und XXL-Hockern. Lose Kissen in zwei Maßen unterstützen das Komfort-erlebnis.

## Ergonomie

2 Sitzhöhen: 46 oder 48 cm



Höhe: 85 oder 87 cm

Tiefe: 95 cm

Relaxtiefe: 175 cm

Sitzhöhe: 46 oder 87 cm

Sitztiefe: 53 cm

Armlehne A+B: 17 cm

Armlehne C: 19 cm

Armlehne E+F: 25 cm

Armlehne O: 21 cm

Armlehne R+S: 13 cm

Wichtiger Hinweis zu den Maßangaben:

Die Maße in der Preisliste sind für Armlehne C angegeben.

Für Armlehne A und B ziehen Sie bitte pro Armlehne 2 cm abziehen!

Für Armlehne E und F rechnen Sie bitte pro Armlehne 6 cm dazu!


Für Armlehne O rechnen Sie bitte 2 cm dazu!

Für Armlehne R und S bitte pro Armlehne 6 cm abziehen!

## Nahtbilder



Kappnaht  
Ton in Ton



Kontrastkappnaht  
in der Fadenfarbe Beige



## Sitzhärten

- Sitzhärte wahlweise in HSL (F1 weich) oder H2L (F2 - mittel und F3 - fest) ohne Mehrpreis. Bitte grundsätzlich angeben! Empfehlung: F2



F1-weich



F2-mittel




F3-fest



leger gepolstert


## Sitzhärten mit angepasstem Rücken



F1 - weich


HUKLA Superflex HSL: hochwertiger Formkaltschaum Sitz in Kombination mit einem softigen Polyätherschaumkern und mit einer Hülle aus Softwatte abgedeckt.

Diese Polstervariante hat einen gewollten legeren Charakter und die Falten gehören zu dieser Verarbeitungsart und stellen somit keinen Reklamationsgrund dar.



F2 - mittel

HUKLA Superflex H2L: hochwertiger Formkaltschaum Sitz mit voll durchgeschäumten Federkern in Kombination mit einem softigen Polyätherschaum in Sandwichaufbau verfeinert als Rückenkissen.

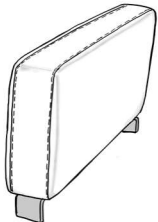


F3 - fest

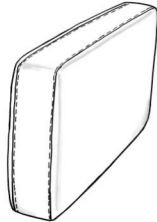
HUKLA Superflex H2L: hochwertiger Formkaltschaum Sitz mit voll durchgeschäumten Federkern in Kombination mit einem Kaltschaum Rückenkissen.

Generell ummantelt mit Polstervlies und Sitzaufbau auf dauerelastischen Wellenfedern aufgebaut.

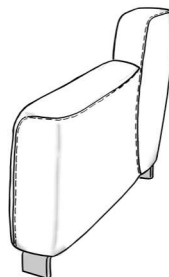
## Armteilausführungen



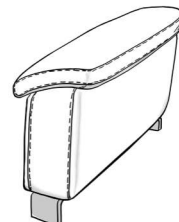
Armlehne A  
(Breite 17 cm)  
kubisch / bodenfrei



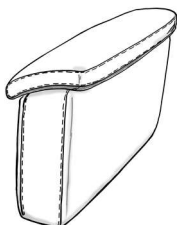
Armlehne B  
(Breite 17 cm)  
kubisch / bodennah



Armlehne C  
(Breite 19 cm)  
kubisch / bodenfrei



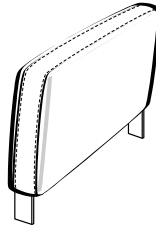
Armlehne E  
(Breite 25 cm)  
Auflage / bodenfrei



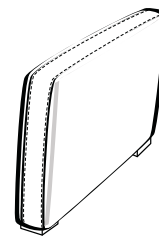
Armlehne F  
(Breite 25 cm)  
Auflage / bodennah



Armlehne O  
(Breite 21 cm)  
kubisch / bodenfrei



Armlehne R  
(Breite 13 cm)  
kubisch / bodenfrei



Armlehne S  
(Breite 13 cm)  
kubisch / bodennah

Bei E + F Armteilverstellung möglich.

Die bodenfreie Armlehne O ist nur in den Fußformen Metallkufe chrom, Metallkufe schwarz, Metallfuß chrom, Metallfuß schwarz, Metall-Profilfuß, Metall-Profilfuß schwarz oder Holzfuß lieferbar.

Die bodenfreie Armlehne R ist nur in den Fußformen schmaler Holzfuß, schmaler Metallfuß chrom oder schmaler Metallfuß schwarz lieferbar.

## Fußausführungen

### Fußausführungen für bodenfreie Armteile A, C, E und O (Höhe ca. 11 oder 13 cm)



Metall-Profilfuß



Metall-Profilfuß  
schwarz



Metallfuß  
chrom



Metallfuß  
schwarz



Metall-  
Zylinder



Holzfuß

**NICHT bei  
Armteil O  
möglich!**

### Fußausführungen für bodenfreies Armteil R (Höhe ca. 11 oder 13 cm)



schmaler  
Holzfuß



schmaler  
Metallfuß chrom



schmaler  
Metallfuß schwarz

### Fußausführungen für bodenfreies Armteil O (Höhe ca. 11 oder 13 cm)



Metallkufe  
chrom



Metallkufe  
schwarz

### Fußausführungen für bodennahe Armteile B, F und S (Höhe ca. 3,5 cm)



Metall



Holz

Bei den bodennahen Armlehnen B, F und S in der Formationskombination mit Anstellhocker, Hocker, Kombielement oder Canape wird generell im vorderen Blendenbereich bei der Wahlmöglichkeit METALL der Metall-Profilfuß und bei HOLZ der schmale Holzfuß verarbeitet.

## Farbtöne für wählbare Holzfarben:

BUCHE



P19 Erlefarben



P21 Nussbaumfarben



P48 Eichefarben maron

EICHE



P58 Eiche bianco

## Funktionen

- WallAway-Funktion, 1-motorisch, pro Sitz wählbar (gegen Aufpreis)
- motorisches Canapé
- Relaxrücken in der Ecke beidseitig
- Anstellhocker mit Stauraum
- motorische Vorziehbank (gegen Aufpreis)
- Kopfstütze
- Bettfunktion
- Armteilverstellung (gegen Aufpreis)

### WallAway-Funktion:

Die Kopfstütze in die gewünschte Position einstellen. DURCH bestätigen des Touch-Buttons fährt die Beinauflage auf Sitzhöhe und der Sitz zusätzlich einige Zentimeter nach oben, sowie nach vorne in eine Relax-Position; hierbei bleibt der Rücken wandfrei. Der Rücken fährt nun anschließend weiter bis zur Liegeposition und der Sitz fährt in dieser Bewegung weiter mit nach vorne und oben. Der Rücken bleibt weiterhin wandfrei.

Individuelle Zusammensetzung der einzelnen Sitzfunktion in den Typen möglich (siehe Aufpreise).

Bitte denken Sie an die Bestellung der Kopfstütze.



WallAway-Funktion



Kopfstütze



motorisches Canapé



motorische Vorziehbank



Anstellhocker mit Stauraum



Touch-Button zur elektromotorischen Funktionen



## **Gestellkonstruktion**

Gestell:	Hartholz und andere Holzwerkstoffe
Sitz/Rücken:	Superflex HSL; hochwertiger Formkaltschaum (F1 oder H2L hochwertiger Formkaltschaum (F2 + F3) ummantelt mit Polyesterfließ auf dauerelastische Wellenfedern HSL/H2L-Wahlweise in 3 verschiedenen Sitzhärten (ohne Mehrpreis) mit angepasstem Rückenkomfort. Bitte grundsätzlich angeben! Empfehlung: F2 - mittel, 2 Sitzhöhen (46 oder 48 cm)
Rücken:	hochelastische Polstergurte mit hochwertigem Kaltschaum / Polyätherschaum. Modell ist nur einfarbig lieferbar
Stoff:	Alle Typen sind echt bezogen! (außer 2,5- und 3-Sitzer mit und ohne Armlehnen). Gegen Aufpreis auch Rücken echt lieferbar.
Leder:	Alle Typen sind im Rücken unecht bezogen! (außer Sessel und 2-Sitzer mit 2 Armlehnen).
Bezugsstoff/Leder:	Modelltyp nur einfarbig lieferbar.



Faltenbildung ist ein normaler Prozess. Diese stellt keinen Qualitätsmangel dar, sondern ist modellbedingt gewollt und eine warentypische Eigenschaft.

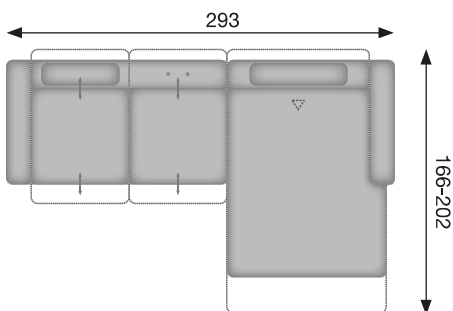
Ca.-Maßangaben in cm und Ausführungen der abgebildeten Modelle sowie deren Skizzen sind unverbindlich und können sich ändern. Deshalb müssen wir uns Preisirrtümer, technische Veränderungen und deren Liefermöglichkeiten vorbehalten.

Maßgebend ist der aktuelle Stand der Kollektion.

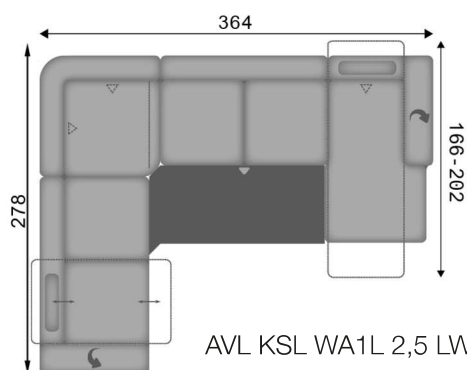
## Kombinationsbeispiele

Es handelt sich hier um Kombinations-Beispiele aus einer Vielzahl an Zusammenstellungs-Möglichkeiten.

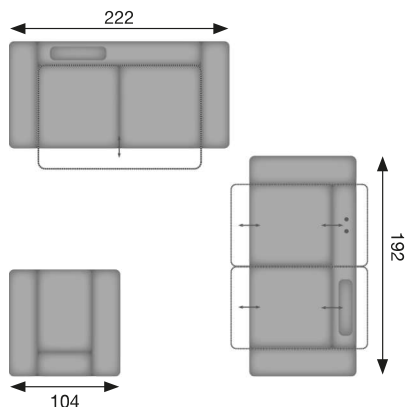
...L	links	...Mo	Motor
...R	rechts	...W	WallAway-Funktion / Type für WallAway-Funktion
...EL	Element	*...WA1	WallAway-Funktion 1-motorisch / gegen Aufpreis / zweiteilige Lieferung 
...Aho	Element mit Anstellhocker	Akku	für kabellose Funktion gegen Aufpreis
...A	Querschläfer-Funktion	...AV	Armteilverstellung / gegen Aufpreis
...APE	Trapezquerschläfer	...VZMO	Vorziehbank motorisch / gegen Aufpreis 
SE...	Spitzecke für Bettfunktion	KS60	Kopfstütze 60 cm (für Elementbreite 60 cm) - nicht wählbar
SEG...	Spitzecke groß	KS75	Kopfstütze 75 cm (für Elementbreite 75 cm und 90 cm) - nicht wählbar
PE...	Trapezecke	PKS	Premiumkopfstütze
...RR	Relaxfunktion	KSV	Kopfstützenvorrichtung
Can...	Canapé für Bettfunktion	Ho	Hocker
CanG...	Canapé gerade	HoF	Hocker mit Funktion (Stauraum)
CanXL...	Canapé XL für Bettfunktion	XXLHo	großer Hocker
CanGXL...	Canapé XL gerade	XXLHoF	großer Hocker mit Funktion (Stauraum)
...F	Aufklappfunktion (Stauraum)		
...KO	Kombielement für Bettfunktion		
...KOG	Kombielement gerade		



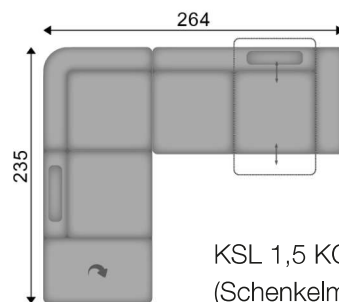
KSL WA1L 2,5 LW WA1R KSVR -  
CanGXL MoR KS  
(Schenkelmaße mit Armteil A angeben)



AVL KSL WA1L 2,5 LW - PELRR  
- 2,5APEREL - CanMoR KS AVR  
(Schenkelmaße mit Armteil F  
angegeben)



KSL 3 VZMO - KSVL WA1L 2,5W WA1R KSR - Sessel  
(Maße mit Armteil O angeben)



KSL 1,5 KOGFL - 2,5 RW WA1R KSR  
(Schenkelmaße mit Armteil C angeben)

## Typenübersicht

### Sofa / Canapé



4  
3-Sitzer, feste Standardausführung; VZMO gegen Aufpreis möglich  
218 / 85 oder 87 / 95



4.1  
3-Sitzer, NUR in Kombination mit \*WA-Fkt. gegen Aufpreis  
- zweigeteilte Lieferung -  
218 / 85 oder 87 / 95



5  
2,5-Sitzer, feste Standardausführung; VZMO gegen Aufpreis möglich  
188 / 85 oder 87 / 95



6  
3-Sitzer, NUR in Kombination mit \*WA-Fkt. gegen Aufpreis  
- zweigeteilte Lieferung -  
188 / 85 oder 87 / 95



6.1  
Recamiere 2,5-sitzig links, feste Standardausführung; VZMO gegen Aufpreis möglich - NICHT mit WA-Fkt. möglich -  
216 / 85 oder 87 / 95



6.2  
Recamiere 2,5-sitzig rechts, feste Standardausführung; VZMO gegen Aufpreis möglich - NICHT mit WA-Fkt. möglich -  
216 / 85 oder 87 / 95



6.3  
Recamiere 2,5-sitzig links, Anstellhocker aufklappbar feste Standardausführung - NICHT mit WA-Fkt. möglich -  
21 / 85 oder 87 / 95



6.4  
Recamiere 2,5-sitzig rechts, Anstellhocker aufklappbar feste Standardausführung - NICHT mit WA-Fkt. möglich -  
216 / 85 oder 87 / 95



7  
2,5-Sitzer, Rücken echt; feste Standardausführung  
158 / 85 oder 87 / 95



8  
2,5-Sitzer, Rücken echt; NUR in Kombination mit \*WA-Fkt. gegen Aufpreis  
- zweigeteilte Lieferung -  
158 / 85 oder 87 / 95

### Sessel



9  
Sessel, Rücken echt  
100 / 85 oder 87 / 95



10  
Sessel, Rücken echt; NUR in Kombination mit \*WA-Fkt. gegen Aufpreis  
- zweigeteilte Lieferung -  
98 / 85 oder 87 / 95

### Abschlusselement



11  
3-Sitzer, Armlehne links; feste Standardausführung, VZMO gegen Aufpreis möglich  
199 / 85 oder 87 / 95



12  
3-Sitzer, Armlehne rechts; feste Standardausführung, VZMO gegen Aufpreis möglich  
199 / 85 oder 87 / 95



12.1  
3-Sitzer, Armlehne links; NUR in Kombination mit \*WA-Fkt. gegen Aufpreis  
- zweigeteilte Lieferung -  
199 / 85 oder 87 / 95



12.2  
3-Sitzer, Armlehne rechts; NUR in Kombination mit \*WA-Fkt. gegen Aufpreis  
- zweigeteilte Lieferung -  
199 / 85 oder 87 / 95



13  
2,5-Sitzer, Armlehne links; feste Standardausführung, VZMO gegen Aufpreis möglich  
169 / 85 oder 87 / 95



14  
2,5-Sitzer, Armlehne links; feste Standardausführung, VZMO gegen Aufpreis möglich  
169 / 85 oder 87 / 95

## Typenübersicht

### Abschlusselement



15  
2,5-Sitzer, r Armlehne rechts; NUR in Kombination mit \*WA-Fkt. gegen Aufpreis - zweigeteilte Lieferung - 169 / 85 oder 87 / 95



16  
2,5-Sitzer, Armlehne rechts; NUR in Kombination mit \*WA-Fkt. gegen Aufpreis - zweigeteilte Lieferung - 169 / 85 oder 87 / 95



17  
2-Sitzer, Armlehne links; feste Standardausführung 139 / 85 oder 87 / 95



18  
2-Sitzer, Armlehne rechts; feste Standardausführung 139 / 85 oder 87 / 95



19  
2-Sitzer, Armlehne links; NUR in Kombination mit \*WA-Fkt. gegen Aufpreis - zweigeteilte Lieferung - 139 / 85 oder 87 / 95



20  
2-Sitzer, Armlehne rechts; NUR in Kombination mit \*WA-Fkt. gegen Aufpreis - zweigeteilte Lieferung - 139 / 85 oder 87 / 95



20.1  
1,5-Sitzer XXL, Armlehne links; feste Standardausführung, VZMO gegen Aufpreis möglich 127 / 85 oder 87 / 95



20.2  
1,5-Sitzer XXL, Armlehne rechts; feste Standardausführung, VZMO gegen Aufpreis möglich 127 / 85 oder 87 / 95



21  
1,5-Sitzer, Armlehne links; feste Standardausführung 101 / 85 oder 87 / 95



22  
1,5-Sitzer, Armlehne rechts; feste Standardausführung 101 / 85 oder 87 / 95



23  
1,5-Sitzer, Armlehne links; nur in Kombination mit \*WA-Fkt. gegen Aufpreis - zweigeteilte Lieferung - 99 / 85 oder 87 / 95



24  
1,5-Sitzer, Armlehne rechts; nur in Kombination mit \*WA-Fkt. gegen Aufpreis - zweigeteilte Lieferung - 99 / 85 oder 87 / 95



25  
1-Sitzer, Armlehne links; feste Standardausführung; NICHT in Verbindung mit Eck-/Querschläferkombination möglich 81 / 85 oder 87 / 95



26  
1-Sitzer, Armlehne rechts; feste Standardausführung; NICHT in Verbindung mit Eck-/Querschläferkombination möglich 81 / 85 oder 87 / 95



27  
1-Sitzer, Armlehne links; NUR in Kombination mit \*WA-Fkt. gegen Aufpreis; nicht in Verbindung mit Eck-/Querschläferkombination möglich 79 / 85 oder 87 / 95



28  
1-Sitzer, Armlehne rechts; NUR in Kombination mit \*WA-Fkt. gegen Aufpreis; nicht in Verbindung mit Eck-/Querschläferkombination möglich 79 / 85 oder 87 / 95



29  
2-Sitzer mit Anstelhocker links 180 / 85 oder 87 / 95



30  
2-Sitzer mit Anstelhocker rechts 180 / 85 oder 87 / 95



31  
2-Sitzer mit Anstelhocker aufklappbar links 180 / 85 oder 87 / 95



32  
2-Sitzer mit Anstelhocker aufklappbar rechts 180 / 85 oder 87 / 95



33  
1,5-Sitzer mit Anstelhocker links 142 / 85 oder 87 / 95



34  
1,5-Sitzer mit Anstelhocker rechts 142 / 85 oder 87 / 95



35  
1,5-Sitzer mit Anstelhocker aufklappbar links 142 / 85 oder 87 / 95



36  
1,5-Sitzer mit Anstelhocker aufklappbar rechts 142 / 85 oder 87 / 95



37  
1-Sitzer mit Anstelhocker links 122 / 85 oder 87 / 95



38  
1-Sitzer mit Anstelhocker rechts 122 / 85 oder 87 / 95



39  
1-Sitzer mit Anstelhocker aufklappbar links 122 / 85 oder 87 / 95



40  
1-Sitzer mit Anstelhocker aufklappbar rechts 122 / 85 oder 87 / 95



41  
Anstelhocker fest links; NICHT direkt an Ecken und nicht separat stellbar; nur in Verbindung mit Elementen mit WA-Fkt. möglich 60 / 46 oder 48 / 95



42  
Anstelhocker fest rechts; NICHT direkt an Ecken und nicht separat stellbar; nur in Verbindung mit Elementen mit WA-Fkt. möglich 60 / 46 oder 48 / 95

## Typenübersicht

### Abschlusselement



43  
Canapé gerade, Arm-  
lehne links - NICHT  
in Verbindung mit  
Elementen mit Bett-  
funktion möglich  
(Bei Armlehne E und  
F zusätzlich 4 cm zu  
den 6 cm Breitenun-  
terschied aufrechnen)  
106 / 85 oder 87 /  
166



44  
Canapé gerade, Arm-  
lehne rechts - NICHT  
in Verbindung mit  
Elementen mit Bett-  
funktion möglich  
(Bei Armlehne E und  
F zusätzlich 4 cm zu  
den 6 cm Breitenun-  
terschied aufrechnen)  
106 / 85 oder 87 /  
166



45  
Canapé gerade, mit  
Motor, verstellbar bis  
zur Relaxfunktion (Be-  
dienung über Touch),  
Armlehne links NICHT  
in Verbindung mit  
Elementen mit Bett-  
funktion möglich  
(Bei Armlehne E und  
F zusätzlich 4 cm zu  
den 6 cm Breitenun-  
terschied aufrechnen)  
106 / 85 oder 87 /  
166-202



46  
Canapé gerade, mit  
Motor, verstellbar bis  
zur Relaxfunktion (Be-  
dienung über Touch),  
Armlehne rechts  
NICHT in Verbindung  
mit Elementen mit  
Bettfunktion möglich  
(Bei Armlehne E und  
F zusätzlich 4 cm zu  
den 6 cm Breitenun-  
terschied aufrechnen)  
106 / 85 oder 87 /  
166-202



47  
Canapé Armlehne  
links -NICHT in  
Verbindung mit Ele-  
menten mit WA- oder  
VZ-Funktion möglich  
(Bei Armlehne E und  
F zusätzlich 4 cm zu  
den 6 cm Breitenun-  
terschied aufrechnen)  
101 / 85 oder 87 /  
166



48  
Canapé Armlehne  
rechts -NICHT in  
Verbindung mit Ele-  
menten mit WA- oder  
VZ-Funktion möglich  
(Bei Armlehne E und  
F zusätzlich 4 cm zu  
den 6 cm Breitenun-  
terschied aufrechnen)  
101 / 85 oder 87 /  
166



49  
Canapé mit Motor,  
verstellbar bis zur  
Relaxfunktion (Be-  
dienung über Touch),  
Armlehne links -  
NICHT in Verbindung  
mit Elementen mit  
WA- oder VZ-Funk-  
tion möglich  
(Bei Armlehne E und  
F zusätzlich 4 cm zu  
den 6 cm Breitenun-  
terschied aufrechnen)  
101 / 85 oder 87 /  
166-202



50  
Canapé mit Motor,  
verstellbar bis zur  
Relaxfunktion (Be-  
dienung über Touch),  
Armlehne rechts -  
NICHT in Verbindung  
mit Elementen mit  
WA- oder VZ-Funk-  
tion möglich  
(Bei Armlehne E und  
F zusätzlich 4 cm zu  
den 6 cm Breitenun-  
terschied aufrechnen)  
101 / 85 oder 87 /  
166-202



50.1  
Canapé XL gerade  
mit Motor, verstellbar  
bis zur Relaxfunktion  
(Bedienung über  
Touch), Armlehne  
links - NICHT in Ver-  
bindung mit Element-  
en mit Bettfunktion  
möglich  
(Bei Armlehne E und  
F zusätzlich 4 cm zu  
den 6 cm Breitenun-  
terschied aufrechnen)  
132 / 85 oder 87  
/ 166



50.2  
Canapé XL gerade  
mit Motor, verstellbar  
bis zur Relaxfunktion  
(Bedienung über  
Touch), Armlehne  
rechts - NICHT in  
Verbindung mit Ele-  
menten mit Bettfunk-  
tion möglich  
(Bei Armlehne E und  
F zusätzlich 4 cm zu  
den 6 cm Breitenun-  
terschied aufrechnen)  
132 / 85 oder 87  
/ 166



50.3  
Canapé XL gerade  
mit Motor, verstellbar  
bis zur Relaxfunktion  
(Bedienung über  
Touch), Armlehne  
links - NICHT in  
Verbindung mit Ele-  
menten mit Bett-  
funktion möglich  
(Bei Armlehne E und  
F zusätzlich 4 cm zu  
den 6 cm Breitenun-  
terschied aufrechnen)  
132 / 85 oder 87  
/ 166-202



50.3  
Canapé XL gerade  
mit Motor, verstellbar  
bis zur Relaxfunktion  
(Bedienung über  
Touch), Armlehne  
rechts - NICHT in  
Verbindung mit Ele-  
menten mit Bett-  
funktion möglich  
(Bei Armlehne E und  
F zusätzlich 4 cm zu  
den 6 cm Breitenun-  
terschied aufrechnen)  
132 / 85 oder 87  
/ 166-202



50.5  
Canapé XL, Armlehne  
links - NICHT in  
Verbindung mit Ele-  
menten mit WA- oder  
VZ-Funktion möglich  
(Bei Armlehne E und  
F zusätzlich 4 cm zu  
den 6 cm Breitenun-  
terschied aufrechnen)  
127 / 85 oder 87  
/ 166




50.5  
Canapé XL, Armlehne  
rechts - NICHT in  
Verbindung mit Ele-  
menten mit WA- oder  
VZ-Funktion möglich  
(Bei Armlehne E und  
F zusätzlich 4 cm zu  
den 6 cm Breitenun-  
terschied aufrechnen)  
127 / 85 oder 87  
/ 166




50.7  
Canapé XL mit Motor,  
verstellbar bis zur  
Relaxfunktion (Be-  
dienung über Touch),  
Armlehne links -  
NICHT in Verbindung  
mit Elementen mit  
WA- oder VZ-Funk-  
tion möglich  
(Bei Armlehne E und  
F zusätzlich 4 cm zu  
den 6 cm Breitenun-  
terschied aufrechnen)  
127 / 85 oder 87  
/ 166-202



50.8  
Canapé XL mit Motor,  
verstellbar bis zur  
Relaxfunktion (Be-  
dienung über Touch),  
Armlehne rechts -  
NICHT in Verbindung  
mit Elementen mit  
WA- oder VZ-Funk-  
tion möglich  
(Bei Armlehne E und  
F zusätzlich 4 cm zu  
den 6 cm Breitenun-  
terschied aufrechnen)  
127 / 85 oder 87  
/ 166-202



51  
Kombielement  
gerade mit Anstell-  
hocker links - NICHT  
in Verbindung mit  
Elementen mit Bett-  
funktion möglich  
95 / 85 oder 87  
/ 235



52  
Kombielement ge-  
rade mit Anstellhok-  
ker rechts - NICHT  
in Verbindung mit  
Elementen mit Bett-  
funktion möglich  
95 / 85 oder 87  
/ 235



## Typenübersicht

### Abschlusselement



53  
Kombielement gerade mit Anstellhocker aufklappbar links - NICHT in Verbindung mit Elementen mit Bettfunktion möglich  
95 / 85 oder 87 / 235



54  
Kombielement gerade mit Anstellhocker aufklappbar rechts - NICHT in Verbindung mit Elementen mit Bettfunktion möglich  
95 / 85 oder 87 / 235



55  
Kombielement gerade mit Anstellhocker aufklappbar links - NICHT in Verbindung mit Elementen mit WA- oder VZ-Funktion möglich  
90 / 85 oder 87 / 235



56  
Kombielement gerade mit Anstellhocker aufklappbar rechts - NICHT in Verbindung mit Elementen mit WA- oder VZ-Funktion möglich  
90 / 85 oder 87 / 235



57  
Kombielement mit Anstellhocker aufklappbar links - NICHT in Verbindung mit Elementen mit WA- oder VZ-Funktion möglich  
90 / 85 oder 87 / 235



58  
Kombielement mit Anstellhocker aufklappbar rechts - NICHT in Verbindung mit Elementen mit WA- oder VZ-Funktion möglich  
90 / 85 oder 87 / 235

### Zwischenelement



60  
2,5-Sitzer, ohne Armlehnen; feste Standardausführung, VZMO gegen Aufpreis möglich  
150 / 85 oder 87 / 95



61  
2,5-Sitzer Zwischenelement, ohne Armlehnen; NUR in Kombination mit \*WA-Fkt. gegen Aufpreis - zweiteilige Lieferung -  
150 / 85 oder 87 / 95



62  
2-Sitzer, ohne Armlehnen, feste Standardausführung  
120 / 85 oder 87 / 95



63  
2-Sitzer Zwischenelement, ohne Armlehnen, NUR in Kombination mit \*WA-Fkt gegen Aufpreis - zweiteilige Lieferung -  
120 / 85 oder 87 / 95



64  
1,5-Sitzer, ohne Armlehnen, feste Standardausführung  
82 / 85 oder 87 / 95



65  
1,5-Sitzer Zwischenelement, ohne Armlehnen, NUR in Kombination mit \*WA-Fkt. gegen Aufpreis  
80 / 85 oder 87 / 95



66  
1-Sitzer, ohne Armlehnen, feste Standardausführung  
62 / 85 oder 87 / 95



67  
1-Sitzer Zwischenelement, ohne Armlehnen, NUR in Kombination mit \*WA-Fkt. gegen Aufpreis  
60 / 85 oder 87 / 95

### Ecke



68  
Spitzecke - NICHT in Verbindung mit Elementen mit WA- oder VZMO-Funktion möglich  
90 / 85 oder 87 / 90



69  
Spitzecke groß - NICHT in Verbindung mit Elementen mit WA- oder VZMO-Funktion möglich  
95 / 85 oder 87 / 95



72  
Rundecke - NUR in Verbindung mit Elementen ohne bettfunktion möglich -  
103 / 85 oder 87 / 103



73  
Rundecke mit Relaxrücken beidseitig - NICHT in Verbindung mit Elementen mit Bettfunktion möglich -  
103 / 85 oder 87 / 103



74  
Trapezecke links - NUR in Verbindung mit Trapezquerschläfer möglich -  
103 / 85 oder 87 / 103



75  
Trapezecke rechts - NUR in Verbindung mit Trapezquerschläfer möglich -  
103 / 85 oder 87 / 103

## Typenübersicht

### Ecke



76  
Trapezecke links mit Relaxrücken beidseitig - NICHT in Verbindung mit Elementen mit Bettfunktion möglich -  
103 / 85 oder 87 / 103




77  
Trapezecke rechts mit Relaxrücken beidseitig - NICHT in Verbindung mit Elementen mit Bettfunktion möglich -  
103 / 85 oder 87 / 103


### Bettcouch / Bett- / Liege- / Schlafsofa



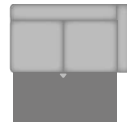
78  
3-Sitzer mit Querschläfer-Funktion, Armlehne links - NUR in Verbindung mit Spitzecke, Canapé oder Kombielement möglich - (Liegefläche: 224 x 125 cm)  
199 / 85 oder 87 / 95



79  
3-Sitzer mit Querschläfer-Funktion, Armlehne rechts - NUR in Verbindung mit Spitzecke, Canapé oder Kombielement möglich - (Liegefläche: 224 x 125 cm)  
199 / 85 oder 87 / 95



81  
2,5-Sitzer mit Querschläfer-Funktion, Armlehne links - NUR in Verbindung mit Spitzecke, Canapé oder Kombielement möglich - (Liegefläche: 196 x 125 cm)  
169 / 85 oder 87 / 95



82  
2,5-Sitzer mit Querschläfer-Funktion, Armlehne rechts - NUR in Verbindung mit Spitzecke, Canapé oder Kombielement möglich - (Liegefläche: 196 x 125 cm)  
169 / 85 oder 87 / 95



83  
2,5-Sitzer mit Querschläfer-Funktion, ohne Armlehnen - NUR in Verbindung mit Spitzecke, Canapé oder Kombielement möglich - (Liegefläche: 142 x 125 cm)  
150 / 85 oder 87 / 95



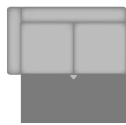
84  
2-Sitzer mit Querschläfer-Funktion, ohne Armlehnen - NUR in Verbindung mit Spitzecke, Canapé oder Kombielement möglich - (Liegefläche: 112 x 125 cm)  
120 / 85 oder 87 / 95



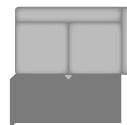
85  
3-Sitzer mit Trapez-Querschläfer-Funktion, Armlehne links - NUR in Verbindung mit Trapezecke möglich - (Liegefläche: 237 x 125 cm)  
199 / 85 oder 87 / 95



86  
3-Sitzer mit Trapez-Querschläfer-Funktion, Armlehne rechts - NUR in Verbindung mit Trapezecke möglich - (Liegefläche: 237 x 125 cm)  
199 / 85 oder 87 / 95




89  
2,5-Sitzer mit Trapez-Querschläfer-Funktion, Armlehne links - NUR in Verbindung mit Trapezecke möglich - (Liegefläche: 209 x 125 cm)  
169 / 85 oder 87 / 95




90  
2,5-Sitzer mit Trapez-Querschläfer-Funktion, Armlehne rechts - NUR in Verbindung mit Trapezecke möglich - (Liegefläche: 209 x 125 cm)  
169 / 85 oder 87 / 95




91  
2,5-Sitzer mit Trapez-Querschläfer-Funktion, ohne Armlehnen - NUR in Verbindung mit Trapezecke möglich - (Liegefläche: 155 x 125 cm)  
150 / 85 oder 87 / 95



92  
2,5-Sitzer mit Trapez-Querschläfer-Funktion, ohne Armlehnen - NUR in Verbindung mit Trapezecke möglich - (Liegefläche: 155 x 125 cm)  
150 / 85 oder 87 / 95



93  
2-Sitzer mit Trapez-Querschläfer-Funktion ohne Armlehnen - NUR in Verbindung mit Trapezecke möglich - (Liegefläche: 125 x 125 cm)  
120 / 85 oder 87 / 95



94  
2-Sitzer mit Trapez-Querschläfer-Funktion ohne Armlehnen - NUR in Verbindung mit Trapezecke möglich - (Liegefläche: 125 x 125 cm)  
120 / 85 oder 87 / 95

## Typenübersicht

### Hocker




95  
Hocker  
fest gepolstert;  
NUR in Sitzhärte F2  
lieferbar  
60 / 46 oder 48 / 60



96  
Hocker,  
aufklappbar;  
NUR in Sitzhärte F2  
lieferbar  
60 / 46 oder 48 / 60



97  
XXL-Hocker,  
fest gepolstert;  
NUR in Sitzhärte F2  
lieferbar  
130 / 46 oder 48  
/ 65



97  
XXL-Hocker,  
aufklappbar;  
NUR in Sitzhärte F2  
lieferbar  
130 / 46 oder 48  
/ 65

### Kissen



99  
Kissen  
40x40



100  
Kissen  
50x50



100.1  
Kissen mit  
breiter Biese  
52x52



100.2  
Kissen mit  
breiter Biese  
62x62



101  
Armlehnen-  
kissen  
48x53

### Kopfstütze



102  
Kopfstütze KS60  
(für 1er, 2er, Spitz-  
ecken, Sessel und  
1,5KO-Eckteile),  
verstellbar in Höhe  
und Neigung inkl.  
KS-Vorrichtung;  
Die Kopfstützen  
werden automatisch  
der ausgewählten  
Elementbreite zuge-  
ordnet  
56/18/18



103  
Kopfstütze KS75  
(für ,51er, 2,5er, 3er  
und Can-Varianten),  
verstellbar in Höhe  
und Neigung inkl.  
KS-Vorrichtung;  
Die Kopfstützen  
werden automatisch  
der ausgewählten  
Elementbreite zuge-  
ordnet  
71/18/18



103.1  
Kopfstütze XL  
(für CanGXL und  
1,5XXL) verstell-  
bar in Höhe und  
Neigung inkl. KS-  
Vorrichtung  
90/20/17



104  
Premiumkopfstütze  
verstellbar in Höhe  
und Neigung inkl.  
KS-Vorrichtung  
50/28/23



105  
NUR KS-Vorrichtung  
pro Sitz \*ohne Kopf-  
stütze\* (möglich an  
jeder Kopfstützen-  
position)  
Bitte genau ange-  
ben!

## Typenübersicht

### Zubehör / Kleinteile



106  
Aufpreis je Armteil-  
verstellung, in der  
Type nur komplett  
lieferbar, NUR bei  
Armlehne E und  
F (außer Sessel)  
möglich



107  
Aufpreis pro Sitz  
WA1 WallAway  
motorisch (mögliche  
Typen mit \* ge-  
kennzeichnet) - mit  
VZMO in einem Sitz  
NICHT lieferbar -  
Bitte denken Sie an  
die Bestellung der  
Kopfstütze!



107.1  
Aufpreis je HS  
Handscharter für  
mot. Bedienung pro  
Sitz mit Armlehne  
(Nur in Sitzen mit  
Armlehne; in Ele-  
menten mit 2 Arm-  
lehnen nur komplett  
möglich)



108  
Aufpreis je Akku,  
für kabellose Funk-  
tion pro Sitz - NUR  
in Verbindung mit  
WA1, VZMO und  
CanMo möglich



109  
Aufpreis VZMO Vor-  
ziehbank motorisch,  
ca. 19 cm auszieh-  
bar (mögliche Typen  
mit ■ gekennzeich-  
net)  
-NICHT mit WA-Fkt.  
in einem Sitz kombi-  
nierbar



109.01  
Aufpreis je Kufe-  
Fuß: 2x bei Type  
Sofa, Canapés und  
Hocker; 1x bei Ab-  
schlusselementen;  
Hinweis; Zwischen-  
elemente sind ohne  
Kufen - NUR bei  
Armlehne O mög-  
lich -



110  
Aufpreis für Liege-  
fläche echt bezogen



111  
ca. 140 cm breit;  
ab 0,5 Meter und  
in 10 cm Schritten  
bestellbar



112  
nur ganze Häute  
(4,5m²) Bitte be-  
achten: Durch die  
vorhandenen Natur-  
merkmale können  
ca. 60-70% der  
haut als Zuschnitt-  
fläche verwendet  
werden

## Einzeltypen Sofa / Canapé

Höhe: 85 oder 87 cm  
Tiefe: 95 cm  
Relaxtiefe: 175 cm  
Sitzhöhe: 46 oder 87 cm  
Sitztiefe: 53 cm  
Armlehne A+B: 17 cm  
Armlehne C: 19 cm  
Armlehne E+F: 25 cm  
Armlehne O: 21 cm  
Armlehne R+S: 13 cm

Maße sind ca.-Maße



B/H/T  
218 / 85 oder 87 / 95

### Bezeichnung

3-Sitzer,  
feste Standardausführung;  
VZMO gegen Aufpreis  
möglich



B/H/T  
218 / 85 oder 87 / 95

3-Sitzer,  
nur in Kombination mit  
\*WA-Fkt. gegen Aufpreis  
- zweigeteilte Lieferung -



B/H/T  
188 / 85 oder 87 / 95

2,5-Sitzer,  
feste Standardausführung;  
VZMO gegen Aufpreis  
möglich



B/H/T  
188 / 85 oder 87 / 95

2,5-Sitzer,  
nur in Kombination mit  
\*WA-Fkt. gegen Aufpreis  
- zweigeteilte Lieferung -

### Artikel

3

3W

2,5

2,5W

### Stoffgruppen

19 Rücken echt  
19 Rücken unecht  
20 Rücken echt  
20 Rücken unecht  
22 Rücken echt  
22 Rücken unecht  
25 Rücken echt  
25 Rücken unecht

### Ledergruppen

56 Rücken echt  
56 Rücken unecht  
58 Rücken echt  
58 Rücken unecht  
59 Rücken echt  
59 Rücken unecht  
60 Rücken echt  
60 Rücken unecht  
63 Rücken echt  
63 Rücken unecht



Einzeltypen Sofa / Canapé

Höhe: 85 oder 87 cm  
 Tiefe: 95 cm  
 Relaxtiefe: 175 cm  
 Sitzhöhe: 46 oder 87 cm  
 Sitztiefe: 53 cm  
 Armlehne A+B: 17 cm  
 Armlehne C: 19 cm  
 Armlehne E+F: 25 cm  
 Armlehne O: 21 cm  
 Armlehne R+S: 13 cm

Maße sind ca.-Maße



B/H/T  
 216 / 85 oder 87 / 95

Bezeichnung

Recamiere 2,5-sitzig links, feste Standardausführung; VZMO gegen Aufpreis möglich - nicht mit WA-Fkt. möglich -



B/H/T  
 216 / 85 oder 87 / 95

Recamiere 2,5-sitzig rechts, feste Standardausführung; VZMO gegen Aufpreis möglich - nicht mit WA-Fkt. möglich -



B/H/T  
 216 / 85 oder 87 / 95

Recamiere 2,5-sitzig links, Anstelhocker aufklappbar, feste Standardausführung - nicht mit WA-Fkt. möglich -



B/H/T  
 216 / 85 oder 87 / 95

Recamiere 2,5-sitzig rechts, Anstelhocker aufklappbar, feste Standardausführung - nicht mit WA-Fkt. möglich -

Artikel

2,5RECL

2,5RECR

2,5RECFL





2,5RECFR

Stoffgruppen

- 19 Rücken echt
- 19 Rücken unecht
- 20 Rücken echt
- 20 Rücken unecht
- 22 Rücken echt
- 22 Rücken unecht
- 25 Rücken echt
- 25 Rücken unecht

Ledergruppen

- 56 Rücken echt
- 56 Rücken unecht
- 58 Rücken echt
- 58 Rücken unecht
- 59 Rücken echt
- 59 Rücken unecht
- 60 Rücken echt
- 60 Rücken unecht
- 63 Rücken echt
- 63 Rücken unecht

Einzeltypen Sofa / Canapé		Einzeltypen Sessel		
<p>Höhe: 85 oder 87 cm  Tiefe: 95 cm  Relaxtiefe: 175 cm  Sitzhöhe: 46 oder 87 cm  Sitztiefe: 53 cm  Armlehne A+B: 17 cm  Armlehne C: 19 cm  Armlehne E+F: 25 cm  Armlehne O: 21 cm  Armlehne R+S: 13 cm</p> <p>Maße sind ca.-Maße</p> <p><b>Bezeichnung</b></p> <p><b>Artikel</b></p> <p><b>Stoffgruppen</b></p> <p>19 Rücken echt  19 Rücken unecht  20 Rücken echt  20 Rücken unecht  22 Rücken echt  22 Rücken unecht  25 Rücken echt  25 Rücken unecht</p> <p><b>Ledergruppen</b></p> <p>56 Rücken echt  56 Rücken unecht  58 Rücken echt  58 Rücken unecht  59 Rücken echt  59 Rücken unecht  60 Rücken echt  60 Rücken unecht  63 Rücken echt  63 Rücken unecht</p>				
	B/H/T 158 / 85 oder 87 / 95	B/H/T 158 / 85 oder 87 / 95	B/H/T 100 / 85 oder 87 / 95	B/H/T 98 / 85 oder 87 / 95
	2-Sitzer, Rücken echt, feste Standardausführung	2-Sitzer, Rücken echt; NUR in Kombination mit *WA-Fkt gegen Aufpreis - zweiteilige Lieferung -	Sessel, Rücken echt	Sessel, Rücken echt; NUR in Kombination mit *WA-Fkt gegen Aufpreis
	2	2W	1	1W

## Einzeltypen Abschlusselement

Höhe: 85 oder 87 cm  
Tiefe: 95 cm  
Relaxtiefe: 175 cm  
Sitzhöhe: 46 oder 87 cm  
Sitztiefe: 53 cm  
Armlehne A+B: 17 cm  
Armlehne C: 19 cm  
Armlehne E+F: 25 cm  
Armlehne O: 21 cm  
Armlehne R+S: 13 cm

Maße sind ca.-Maße



B/H/T  
199 / 85 oder 87 / 95

### Bezeichnung

3-Sitzer,  
Armlehne links; feste  
Standardausführung, VZMO  
gegen Aufpreis möglich



B/H/T  
199 / 85 oder 87 / 95

3-Sitzer,  
Armlehne rechts;  
feste Standardausführung,  
VZMO gegen Aufpreis  
möglich



B/H/T  
199 / 85 oder 87 / 95

3-Sitzer,  
Armlehne links; NUR in  
Kombination mit \*WA-Fkt.  
gegen Aufpreis  
- zweigeteilte Lieferung -



B/H/T  
199 / 85 oder 87 / 95

3-Sitzer,  
Armlehne rechts; NUR in  
Kombination mit \*WA-Fkt.  
gegen Aufpreis  
- zweigeteilte Lieferung -

### Artikel

3L

3R

3LW

3RW

### Stoffgruppen

19 Rücken echt  
19 Rücken unecht  
20 Rücken echt  
20 Rücken unecht  
22 Rücken echt  
22 Rücken unecht  
25 Rücken echt  
25 Rücken unecht

### Ledergruppen

56 Rücken echt  
56 Rücken unecht  
58 Rücken echt  
58 Rücken unecht  
59 Rücken echt  
59 Rücken unecht  
60 Rücken echt  
60 Rücken unecht  
63 Rücken echt  
63 Rücken unecht

# Einzeltypen Abschlusselement

Höhe: 85 oder 87 cm  
Tiefe: 95 cm  
Relaxtiefe: 175 cm  
Sitzhöhe: 46 oder 87 cm  
Sitztiefe: 53 cm  
Armlehne A+B: 17 cm  
Armlehne C: 19 cm  
Armlehne E+F: 25 cm  
Armlehne O: 21 cm  
Armlehne R+S: 13 cm

Maße sind ca.-Maße



B/H/T  
169 / 85 oder 87 / 95

## Bezeichnung

2,5-Sitzer,  
Armlehne links;  
feste Standardausführung,  
VZMO gegen Aufpreis  
möglich



B/H/T  
169 / 85 oder 87 / 95

2,5-Sitzer,  
Armlehne links;  
feste Standardausführung,  
VZMO gegen Aufpreis  
möglich



B/H/T  
169 / 85 oder 87 / 95

2,5-Sitzer,  
Armlehne rechts; NUR in  
Kombination mit \*WA-Fkt.  
gegen Aufpreis  
- zweigeteilte Lieferung -



B/H/T  
169 / 85 oder 87 / 95

2,5-Sitzer,  
Armlehne rechts; NUR in  
Kombination mit \*WA-Fkt.  
gegen Aufpreis  
- zweigeteilte Lieferung -

## Artikel

2,5L

2,5R

2,5LW

2,5RW

## Stoffgruppen

19 Rücken echt  
19 Rücken unecht  
20 Rücken echt  
20 Rücken unecht  
22 Rücken echt  
22 Rücken unecht  
25 Rücken echt  
25 Rücken unecht

## Ledergruppen

56 Rücken echt  
56 Rücken unecht  
58 Rücken echt  
58 Rücken unecht  
59 Rücken echt  
59 Rücken unecht  
60 Rücken echt  
60 Rücken unecht  
63 Rücken echt  
63 Rücken unecht

# Einzeltypen Abschlusselement

Höhe: 85 oder 87 cm  
Tiefe: 95 cm  
Relaxtiefe: 175 cm  
Sitzhöhe: 46 oder 87 cm  
Sitztiefe: 53 cm  
Armlehne A+B: 17 cm  
Armlehne C: 19 cm  
Armlehne E+F: 25 cm  
Armlehne O: 21 cm  
Armlehne R+S: 13 cm

Maße sind ca.-Maße



B/H/T  
139 / 85 oder 87 / 95

## Bezeichnung

2-Sitzer,  
Armlehne links;  
feste Standardausführung



B/H/T  
139 / 85 oder 87 / 95

2-Sitzer,  
Armlehne rechts;  
feste Standardausführung



B/H/T  
139 / 85 oder 87 / 95

2-Sitzer,  
Armlehne links; NUR in  
Kombination mit \*WA-Fkt.  
gegen Aufpreis  
- zweigeteilte Lieferung -



B/H/T  
139 / 85 oder 87 / 95

2-Sitzer,  
Armlehne rechts; NUR in  
Kombination mit \*WA-Fkt.  
gegen Aufpreis  
- zweigeteilte Lieferung -

## Artikel

2L

2R

2LW

2RW

## Stoffgruppen

19 Rücken echt  
19 Rücken unecht  
20 Rücken echt  
20 Rücken unecht  
22 Rücken echt  
22 Rücken unecht  
25 Rücken echt  
25 Rücken unecht

## Ledergruppen

56 Rücken echt  
56 Rücken unecht  
58 Rücken echt  
58 Rücken unecht  
59 Rücken echt  
59 Rücken unecht  
60 Rücken echt  
60 Rücken unecht  
63 Rücken echt  
63 Rücken unecht



## Einzeltypen Abschlusselement

Höhe: 85 oder 87 cm  
Tiefe: 95 cm  
Relaxtiefe: 175 cm  
Sitzhöhe: 46 oder 87 cm  
Sitztiefe: 53 cm  
Armlehne A+B: 17 cm  
Armlehne C: 19 cm  
Armlehne E+F: 25 cm  
Armlehne O: 21 cm  
Armlehne R+S: 13 cm

Maße sind ca.-Maße



B/H/T  
127 / 85 oder 87 / 95

### Bezeichnung

1,5-Sitzer XXL,  
Armlehne links;  
feste Standardausführung,  
VZMO gegen Aufpreis  
möglich



B/H/T  
127 / 85 oder 87 / 95

1,5-Sitzer XXL,  
Armlehne rechts;  
feste Standardausführung,  
VZMO gegen Aufpreis  
möglich



B/H/T  
101 / 85 oder 87 / 95

1,5-Sitzer,  
Armlehne links;  
feste Standardausführung



B/H/T  
101 / 85 oder 87 / 95

1,5-Sitzer,  
Armlehne rechts;  
feste Standardausführung

### Artikel

1,5XXL

1,5XXR

1,5L

1,5R

### Stoffgruppen

19 Rücken echt  
19 Rücken unecht  
20 Rücken echt  
20 Rücken unecht  
22 Rücken echt  
22 Rücken unecht  
25 Rücken echt  
25 Rücken unecht

### Ledergruppen

56 Rücken echt  
56 Rücken unecht  
58 Rücken echt  
58 Rücken unecht  
59 Rücken echt  
59 Rücken unecht  
60 Rücken echt  
60 Rücken unecht  
63 Rücken echt  
63 Rücken unecht

## Einzeltypen Abschlusselement

Höhe: 85 oder 87 cm  
Tiefe: 95 cm  
Relaxtiefe: 175 cm  
Sitzhöhe: 46 oder 87 cm  
Sitztiefe: 53 cm  
Armlehne A+B: 17 cm  
Armlehne C: 19 cm  
Armlehne E+F: 25 cm  
Armlehne O: 21 cm  
Armlehne R+S: 13 cm

Maße sind ca.-Maße



B/H/T  
99 / 85 oder 87 / 95

### Bezeichnung

1,5-Sitzer,  
Armlehne links; nur in  
Kombination mit\*WA-Fkt.  
gegen Aufpreis  
- zweigeteilte Lieferung -



B/H/T  
99 / 85 oder 87 / 95

1,5-Sitzer,  
Armlehne rechts; nur in  
Kombination mit\*WA-Fkt.  
gegen Aufpreis  
- zweigeteilte Lieferung -



B/H/T  
81 / 85 oder 87 / 95

1-Sitzer,  
Armlehne links;  
feste Standardausführung;  
NICHT in Verbindung mit  
Eck-/Querschläferkombi-  
nation möglich



B/H/T  
81 / 85 oder 87 / 95

1-Sitzer,  
Armlehne rechts;  
feste Standardausführung;  
NICHT in Verbindung mit  
Eck-/Querschläferkombi-  
nation möglich

### Artikel

1,5LW

1,5RW

1L

1R

### Stoffgruppen

19 Rücken echt  
19 Rücken unecht  
20 Rücken echt  
20 Rücken unecht  
22 Rücken echt  
22 Rücken unecht  
25 Rücken echt  
25 Rücken unecht

### Ledergruppen

56 Rücken echt  
56 Rücken unecht  
58 Rücken echt  
58 Rücken unecht  
59 Rücken echt  
59 Rücken unecht  
60 Rücken echt  
60 Rücken unecht  
63 Rücken echt  
63 Rücken unecht

## Einzeltypen Abschlusselement

Höhe: 85 oder 87 cm  
Tiefe: 95 cm  
Relaxtiefe: 175 cm  
Sitzhöhe: 46 oder 87 cm  
Sitztiefe: 53 cm  
Armlehne A+B: 17 cm  
Armlehne C: 19 cm  
Armlehne E+F: 25 cm  
Armlehne O: 21 cm  
Armlehne R+S: 13 cm

Maße sind ca.-Maße



B/H/T  
79 / 85 oder 87 / 95

### Bezeichnung

1-Sitzer,  
Armlehne links, NUR in  
Kombination mit \*WA-  
Fkt. gegen Aufpreis; nicht  
in Verbindung mit Eck-/  
Querschläferkombination  
möglich

### Artikel

1LW

### Stoffgruppen

19 Rücken echt  
19 Rücken unecht  
20 Rücken echt  
20 Rücken unecht  
22 Rücken echt  
22 Rücken unecht  
25 Rücken echt  
25 Rücken unecht

### Ledergruppen

56 Rücken echt  
56 Rücken unecht  
58 Rücken echt  
58 Rücken unecht  
59 Rücken echt  
59 Rücken unecht  
60 Rücken echt  
60 Rücken unecht  
63 Rücken echt  
63 Rücken unecht



B/H/T  
79 / 85 oder 87 / 95

1-Sitzer,  
Armlehne rechts, NUR in  
Kombination mit \*WA-Fkt.  
gegen Aufpreis;  
nicht in Verbindung mit  
Eck-/Querschläferkombi-  
nation möglich

1RW



B/H/T  
180 / 85 oder 87 / 95

2-Sitzer  
mit Anstellhocker links

AhoL2



B/H/T  
180 / 85 oder 87 / 95

2-Sitzer  
mit Anstellhocker rechts

2AhoR

## Abschlusselement

Höhe: 85 oder 87 cm  
 Tiefe: 95 cm  
 Relaxtiefe: 175 cm  
 Sitzhöhe: 46 oder 87 cm  
 Sitztiefe: 53 cm  
 Armlehne A+B: 17 cm  
 Armlehne C: 19 cm  
 Armlehne E+F: 25 cm  
 Armlehne O: 21 cm  
 Armlehne R+S: 13 cm

Maße sind ca.-Maße



B/H/T  
 180 / 85 oder 87 / 95

## Bezeichnung

2-Sitzer  
 mit Anstelhocker  
 aufklappbar links



B/H/T  
 180 / 85 oder 87 / 95

2-Sitzer  
 mit Anstelhocker  
 aufklappbar rechts



B/H/T  
 142 / 85 oder 87 / 95

1,5-Sitzer  
 mit Anstell-hocker links



B/H/T  
 142 / 85 oder 87 / 95

1,5-Sitzer  
 mit Anstell-hocker rechts

## Artikel

AhoFL2

2AhoFR

AhoL1,5

1,5AhoR

## Stoffgruppen

19 Rücken echt  
 19 Rücken unecht  
 20 Rücken echt  
 20 Rücken unecht  
 22 Rücken echt  
 22 Rücken unecht  
 25 Rücken echt  
 25 Rücken unecht

## Ledergruppen

56 Rücken echt  
 56 Rücken unecht  
 58 Rücken echt  
 58 Rücken unecht  
 59 Rücken echt  
 59 Rücken unecht  
 60 Rücken echt  
 60 Rücken unecht  
 63 Rücken echt  
 63 Rücken unecht

# Einzeltypen Abschlusselement

Höhe: 85 oder 87 cm  
Tiefe: 95 cm  
Relaxtiefe: 175 cm  
Sitzhöhe: 46 oder 87 cm  
Sitztiefe: 53 cm  
Armlehne A+B: 17 cm  
Armlehne C: 19 cm  
Armlehne E+F: 25 cm  
Armlehne O: 21 cm  
Armlehne R+S: 13 cm

Maße sind ca.-Maße



B/H/T  
142 / 85 oder 87 / 95

## Bezeichnung

1,5-Sitzer  
mit Anstellhocker  
aufklappbar links



B/H/T  
142 / 85 oder 87 / 95

1,5-Sitzer  
mit Anstellhocker  
aufklappbar rechts



B/H/T  
122 / 85 oder 87 / 95

1-Sitzer  
mit Anstellhocker links



B/H/T  
122 / 85 oder 87 / 95

1-Sitzer  
mit Anstellhocker rechts

## Artikel

AhoFL1,5

1,5AhoFR

AhoL1

1AhoR

## Stoffgruppen

19 Rücken echt  
19 Rücken unecht  
20 Rücken echt  
20 Rücken unecht  
22 Rücken echt  
22 Rücken unecht  
25 Rücken echt  
25 Rücken unecht

## Ledergruppen

56 Rücken echt  
56 Rücken unecht  
58 Rücken echt  
58 Rücken unecht  
59 Rücken echt  
59 Rücken unecht  
60 Rücken echt  
60 Rücken unecht  
63 Rücken echt  
63 Rücken unecht



## Einzeltypen Abschlusselement

Höhe: 85 oder 87 cm  
Tiefe: 95 cm  
Relaxtiefe: 175 cm  
Sitzhöhe: 46 oder 87 cm  
Sitztiefe: 53 cm  
Armlehne A+B: 17 cm  
Armlehne C: 19 cm  
Armlehne E+F: 25 cm  
Armlehne O: 21 cm  
Armlehne R+S: 13 cm

Maße sind ca.-Maße



B/H/T  
122 / 85 oder 87 / 95

### Bezeichnung

1-Sitzer  
mit Anstelhocker  
aufklappbar links



B/H/T  
122 / 85 oder 87 / 95

1-Sitzer  
mit Anstelhocker  
aufklappbar rechts



B/H/T  
60 / 46 oder 48 / 95

Anstelhocker fest links,  
NICHT direkt an Ecken  
und nicht separat stellbar;  
nur in Verbindung mit  
Elementen mit WA-Fkt.  
möglich



B/H/T  
60 / 46 oder 48 / 95

Anstelhocker fest rechts,  
NICHT direkt an Ecken  
und nicht separat stellbar;  
nur in Verbindung mit  
Elementen mit WA-Fkt.  
möglich

### Artikel

AhoFL1

1AhoFR

AhoL

1AhoR

### Stoffgruppen

19 Rücken echt  
19 Rücken unecht  
20 Rücken echt  
20 Rücken unecht  
22 Rücken echt  
22 Rücken unecht  
25 Rücken echt  
25 Rücken unecht

### Ledergruppen

56 Rücken echt  
56 Rücken unecht  
58 Rücken echt  
58 Rücken unecht  
59 Rücken echt  
59 Rücken unecht  
60 Rücken echt  
60 Rücken unecht  
63 Rücken echt  
63 Rücken unecht

## Einzeltypen Abschlusselement

Höhe: 85 oder 87 cm  
Tiefe: 95 cm  
Relaxtiefe: 175 cm  
Sitzhöhe: 46 oder 87 cm  
Sitztiefe: 53 cm  
Armlehne A+B: 17 cm  
Armlehne C: 19 cm  
Armlehne E+F: 25 cm  
Armlehne O: 21 cm  
Armlehne R+S: 13 cm

Maße sind ca.-Maße



B/H/T  
106 / 85 oder 87 / 166

### Bezeichnung

Canapé gerade,  
Armlehne links - NICHT in  
Verbindung mit Elementen  
mit Bettfunktion möglich  
(Bei Armlehne E und F  
zusätzlich 4 cm zu den  
6 cm Breitenunterschied  
aufrechnen)

### Artikel

CanGL

### Stoffgruppen

19 Rücken echt  
19 Rücken unecht  
20 Rücken echt  
20 Rücken unecht  
22 Rücken echt  
22 Rücken unecht  
25 Rücken echt  
25 Rücken unecht

### Ledergruppen

56 Rücken echt  
56 Rücken unecht  
58 Rücken echt  
58 Rücken unecht  
59 Rücken echt  
59 Rücken unecht  
60 Rücken echt  
60 Rücken unecht  
63 Rücken echt  
63 Rücken unecht



B/H/T  
106 / 85 oder 87 / 166

Canapé gerade,  
Armlehne rechts - NICHT  
in Verbindung mit Ele-  
menten mit Bettfunktion  
möglich  
(Bei Armlehne E und F  
zusätzlich 4 cm zu den  
6 cm Breitenunterschied  
aufrechnen)

CanGR



B/H/T  
106 / 85 oder 87 / 166-202

Canapé gerade,  
mit Motor, verstellbar  
bis zur Relaxfunktion  
(Bedienung über Touch),  
Armlehne links NICHT in  
Verbindung mit Elementen  
mit Bettfunktion möglich  
(Bei Armlehne E und F  
zusätzlich 4 cm zu den  
6 cm Breitenunterschied  
aufrechnen)

CanGMoL



B/H/T  
106 / 85 oder 87 / 166-202

Canapé gerade,  
mit Motor, verstellbar  
bis zur Relaxfunktion  
(Bedienung über Touch),  
Armlehne rechts NICHT in  
Verbindung mit Elementen  
mit Bettfunktion möglich  
(Bei Armlehne E und F  
zusätzlich 4 cm zu den  
6 cm Breitenunterschied  
aufrechnen)

CanGMoR

## Einzeltypen Abschlusselement

Höhe: 85 oder 87 cm  
 Tiefe: 95 cm  
 Relaxtiefe: 175 cm  
 Sitzhöhe: 46 oder 87 cm  
 Sitztiefe: 53 cm  
 Armlehne A+B: 17 cm  
 Armlehne C: 19 cm  
 Armlehne E+F: 25 cm  
 Armlehne O: 21 cm  
 Armlehne R+S: 13 cm

Maße sind ca.-Maße



B/H/T  
 101 / 85 oder 87 / 166



B/H/T  
 101 / 85 oder 87 / 166



B/H/T  
 101 / 85 oder 87 / 166-202



B/H/T  
 101 / 85 oder 87 / 166-202

### Bezeichnung

Canapé  
 Armlehne links  
 - NICHT in Verbindung mit  
 Elementen mit WA- oder  
 VZ-Funktion möglich  
 (Bei Armlehne E und F  
 zusätzlich 4 cm zu den 6  
 cm Breitenunterschied auf-  
 rechnen)

Canapé  
 Armlehne rechts - NICHT  
 in Verbindung mit Ele-  
 menten mit WA- oder VZ-  
 Funktion möglich  
 (Bei Armlehne E und F  
 zusätzlich 4 cm zu den  
 6 cm Breitenunterschied  
 aufrechnen)

Canapé mit Motor,  
 verstellbar bis zur Relax-  
 funktion (Bedienung über  
 Touch), Armlehne links -  
 NICHT in Verbindung mit  
 Elementen mit WA- oder  
 VZ-Funktion möglich  
 (Bei Armlehne E und F  
 zusätzlich 4 cm zu den  
 6 cm Breitenunterschied  
 aufrechnen)

Canapé mit Motor,  
 verstellbar bis zur Relax-  
 funktion (Bedienung über  
 Touch), Armlehne rechts  
 - NICHT in Verbindung mit  
 Elementen mit WA- oder  
 VZ-Funktion möglich  
 (Bei Armlehne E und F  
 zusätzlich 4 cm zu den  
 6 cm Breitenunterschied  
 aufrechnen)

### Artikel

CanL

CanR

CanMoL

CanMoR

### Stoffgruppen

19 Rücken echt  
 19 Rücken unecht  
 20 Rücken echt  
 20 Rücken unecht  
 22 Rücken echt  
 22 Rücken unecht  
 25 Rücken echt  
 25 Rücken unecht

### Ledergruppen

56 Rücken echt  
 56 Rücken unecht  
 58 Rücken echt  
 58 Rücken unecht  
 59 Rücken echt  
 59 Rücken unecht  
 60 Rücken echt  
 60 Rücken unecht  
 63 Rücken echt  
 63 Rücken unecht

## Einzeltypen Abschlusselement

Höhe: 85 oder 87 cm  
 Tiefe: 95 cm  
 Relaxtiefe: 175 cm  
 Sitzhöhe: 46 oder 87 cm  
 Sitztiefe: 53 cm  
 Armlehne A+B: 17 cm  
 Armlehne C: 19 cm  
 Armlehne E+F: 25 cm  
 Armlehne O: 21 cm  
 Armlehne R+S: 13 cm

Maße sind ca.-Maße



B/H/T  
 132 / 85 oder 87 / 166



B/H/T  
 132 / 85 oder 87 / 166



B/H/T  
 132 / 85 oder 87 / 166-202



B/H/T  
 132 / 85 oder 87 / 166-202

### Bezeichnung

Canapé XL gerade mit Motor, verstellbar bis zur Relaxfunktion (Bedienung über Touch), Armlehne links - NICHT in Verbindung mit Elementen mit Bettfunktion möglich (Bei Armlehne E und F zusätzlich 4 cm zu den 6 cm Breitenunterschied aufrechnen)

Canapé XL gerade mit Motor, verstellbar bis zur Relaxfunktion (Bedienung über Touch), Armlehne rechts - NICHT in Verbindung mit Elementen mit Bettfunktion möglich (Bei Armlehne E und F zusätzlich 4 cm zu den 6 cm Breitenunterschied aufrechnen)

Canapé XL gerade mit Motor, verstellbar bis zur Relaxfunktion (Bedienung über Touch), Armlehne links - NICHT in Verbindung mit Elementen mit Bettfunktion möglich (Bei Armlehne E und F zusätzlich 4 cm zu den 6 cm Breitenunterschied aufrechnen)

Canapé XL gerade mit Motor, verstellbar bis zur Relaxfunktion (Bedienung über Touch), Armlehne rechts - NICHT in Verbindung mit Elementen mit Bettfunktion möglich (Bei Armlehne E und F zusätzlich 4 cm zu den 6 cm Breitenunterschied aufrechnen)

### Artikel

CanGXLL

CanGXLR

CanGXLMoL

CanGXLMoR

### Stoffgruppen

19 Rücken echt  
 19 Rücken unecht  
 20 Rücken echt  
 20 Rücken unecht  
 22 Rücken echt  
 22 Rücken unecht  
 25 Rücken echt  
 25 Rücken unecht

### Ledergruppen

56 Rücken echt  
 56 Rücken unecht  
 58 Rücken echt  
 58 Rücken unecht  
 59 Rücken echt  
 59 Rücken unecht  
 60 Rücken echt  
 60 Rücken unecht  
 63 Rücken echt  
 63 Rücken unecht

## Einzeltypen Abschlusselement

Höhe: 85 oder 87 cm  
 Tiefe: 95 cm  
 Relaxtiefe: 175 cm  
 Sitzhöhe: 46 oder 87 cm  
 Sitztiefe: 53 cm  
 Armlehne A+B: 17 cm  
 Armlehne C: 19 cm  
 Armlehne E+F: 25 cm  
 Armlehne O: 21 cm  
 Armlehne R+S: 13 cm

Maße sind ca.-Maße




B/H/T  
 127 / 85 oder 87 / 166



B/H/T  
 127 / 85 oder 87 / 166



B/H/T  
 127 / 85 oder 87 / 166-202



B/H/T  
 127 / 85 oder 87 / 166-202

### Bezeichnung

Canapé XL,  
 Armlehne links - NICHT in  
 Verbindung mit Elementen  
 mit WA- oder VZ-Funktion  
 möglich  
 (Bei Armlehne E und F  
 zusätzlich 4 cm zu den  
 6 cm Breitenunterschied  
 aufrechnen)

Canapé XL,  
 Armlehne rechts - NICHT  
 in Verbindung mit Ele-  
 menten mit WA- oder VZ-  
 Funktion möglich  
 (Bei Armlehne E und F  
 zusätzlich 4 cm zu den  
 6 cm Breitenunterschied  
 aufrechnen)

Canapé XL mit Motor,  
 verstellbar bis zur Relax-  
 funktion (Bedienung über  
 Touch), Armlehne links -  
 NICHT in Verbindung mit  
 Elementen mit WA- oder  
 VZ-Funktion möglich  
 (Bei Armlehne E und F  
 zusätzlich 4 cm zu den  
 6 cm Breitenunterschied  
 aufrechnen)

Canapé XL mit Motor,  
 verstellbar bis zur Relax-  
 funktion (Bedienung über  
 Touch), Armlehne rechts  
 - NICHT in Verbindung mit  
 Elementen mit WA- oder  
 VZ-Funktion möglich  
 (Bei Armlehne E und F  
 zusätzlich 4 cm zu den  
 6 cm Breitenunterschied  
 aufrechnen)

### Artikel

CanXLL

CanXLR

CaGXLMoL

CanXLMoR

### Stoffgruppen

19 Rücken echt  
 19 Rücken unecht  
 20 Rücken echt  
 20 Rücken unecht  
 22 Rücken echt  
 22 Rücken unecht  
 25 Rücken echt  
 25 Rücken unecht

### Ledergruppen

56 Rücken echt  
 56 Rücken unecht  
 58 Rücken echt  
 58 Rücken unecht  
 59 Rücken echt  
 59 Rücken unecht  
 60 Rücken echt  
 60 Rücken unecht  
 63 Rücken echt  
 63 Rücken unecht

## Einzeltypen Abschlusselement

Höhe: 85 oder 87 cm  
 Tiefe: 95 cm  
 Relaxtiefe: 175 cm  
 Sitzhöhe: 46 oder 87 cm  
 Sitztiefe: 53 cm  
 Armlehne A+B: 17 cm  
 Armlehne C: 19 cm  
 Armlehne E+F: 25 cm  
 Armlehne O: 21 cm  
 Armlehne R+S: 13 cm

Maße sind ca.-Maße



B/H/T  
 95 / 85 oder 87 / 235

### Bezeichnung

Kombielement gerade mit Anstellhocker links - NICHT in Verbindung mit Elementen mit Bettfunktion möglich



B/H/T  
 95 / 85 oder 87 / 235

Kombielement gerade mit Anstellhocker rechts - NICHT in Verbindung mit Elementen mit Bettfunktion möglich



B/H/T  
 95 / 85 oder 87 / 235

Kombielement gerade mit Anstellhocker aufklappbar links - NICHT in Verbindung mit Elementen mit Bettfunktion möglich



B/H/T  
 95 / 85 oder 87 / 235

Kombielement gerade mit Anstellhocker aufklappbar rechts - NICHT in Verbindung mit Elementen mit Bettfunktion möglich

### Artikel

1,5KOGFL

1,5KOGGR

1,5KOGFL

1,5KOGFR

### Stoffgruppen

19 Rücken echt  
 19 Rücken unecht  
 20 Rücken echt  
 20 Rücken unecht  
 22 Rücken echt  
 22 Rücken unecht  
 25 Rücken echt  
 25 Rücken unecht

### Ledergruppen

56 Rücken echt  
 56 Rücken unecht  
 58 Rücken echt  
 58 Rücken unecht  
 59 Rücken echt  
 59 Rücken unecht  
 60 Rücken echt  
 60 Rücken unecht  
 63 Rücken echt  
 63 Rücken unecht

## Einzeltypen Abschlusselement

Höhe: 85 oder 87 cm  
Tiefe: 95 cm  
Relaxtiefe: 175 cm  
Sitzhöhe: 46 oder 87 cm  
Sitztiefe: 53 cm  
Armlehne A+B: 17 cm  
Armlehne C: 19 cm  
Armlehne E+F: 25 cm  
Armlehne O: 21 cm  
Armlehne R+S: 13 cm

Maße sind ca.-Maße



B/H/T  
90 / 85 oder 87 / 235

### Bezeichnung

Kombielement gerade mit Anstellhocker aufklappbar links - NICHT in Verbindung mit Elementen mit WA- oder VZ-Funktion möglich



B/H/T  
90 / 85 oder 87 / 235

Kombielement gerade mit Anstellhocker aufklappbar rechts - NICHT in Verbindung mit Elementen mit WA- oder VZ-Funktion möglich



B/H/T  
90 / 85 oder 87 / 235

Kombielement mit Anstellhocker aufklappbar links - NICHT in Verbindung mit Elementen mit WA- oder VZ-Funktion möglich



B/H/T  
90 / 85 oder 87 / 235

Kombielement mit Anstellhocker aufklappbar rechts - NICHT in Verbindung mit Elementen mit WA- oder VZ-Funktion möglich

### Artikel

1,5KOL

1,5KOR

1,5KOFL

1,5KOFR

### Stoffgruppen

19 Rücken echt  
19 Rücken unecht  
20 Rücken echt  
20 Rücken unecht  
22 Rücken echt  
22 Rücken unecht  
25 Rücken echt  
25 Rücken unecht

### Ledergruppen

56 Rücken echt  
56 Rücken unecht  
58 Rücken echt  
58 Rücken unecht  
59 Rücken echt  
59 Rücken unecht  
60 Rücken echt  
60 Rücken unecht  
63 Rücken echt  
63 Rücken unecht



## Einzeltypen Zwischenelement

Höhe: 85 oder 87 cm  
 Tiefe: 95 cm  
 Relaxtiefe: 175 cm  
 Sitzhöhe: 46 oder 87 cm  
 Sitztiefe: 53 cm  
 Armlehne A+B: 17 cm  
 Armlehne C: 19 cm  
 Armlehne E+F: 25 cm  
 Armlehne O: 21 cm  
 Armlehne R+S: 13 cm

Maße sind ca.-Maße



B/H/T  
 150 / 85 oder 87 / 95

### Bezeichnung

2,5-Sitzer,  
 ohne Armlehnen;  
 feste Standardausführung,  
 VZMO gegen Aufpreis  
 möglich



B/H/T  
 150 / 85 oder 87 / 95

2,5-Sitzer  
 Zwischenelement,  
 ohne Armlehnen; NUR in  
 Kombination mit \*WA-Fkt.  
 gegen Aufpreis - zweiteilige  
 Lieferung -



B/H/T  
 120 / 85 oder 87 / 95

2-Sitzer,  
 ohne Armlehnen,  
 feste Standardausführung



B/H/T  
 120 / 85 oder 87 / 95

2-Sitzer  
 Zwischenelement,  
 ohne Armlehnen, NUR in  
 Kombination mit \*WA-Fkt  
 gegen Aufpreis  
 - zweiteilige Lieferung -

### Artikel

2,5EL

2,5ELW

2EL

2ELW

### Stoffgruppen

19 Rücken echt  
 19 Rücken unecht  
 20 Rücken echt  
 20 Rücken unecht  
 22 Rücken echt  
 22 Rücken unecht  
 25 Rücken echt  
 25 Rücken unecht

### Ledergruppen

56 Rücken echt  
 56 Rücken unecht  
 58 Rücken echt  
 58 Rücken unecht  
 59 Rücken echt  
 59 Rücken unecht  
 60 Rücken echt  
 60 Rücken unecht  
 63 Rücken echt  
 63 Rücken unecht

# Einzeltypen Zwischenelement

Höhe: 85 oder 87 cm  
Tiefe: 95 cm  
Relaxtiefe: 175 cm  
Sitzhöhe: 46 oder 87 cm  
Sitztiefe: 53 cm  
Armlehne A+B: 17 cm  
Armlehne C: 19 cm  
Armlehne E+F: 25 cm  
Armlehne O: 21 cm  
Armlehne R+S: 13 cm

Maße sind ca.-Maße



B/H/T  
82 / 85 oder 87 / 95

## Bezeichnung

1,5-Sitzer,  
ohne Armlehnen,  
feste Standardausführung



B/H/T  
80 / 85 oder 87 / 95

1,5-Sitzer  
Zwischenelement,  
ohne Armlehnen, NUR in  
Kombination mit \*WA-Fkt.  
gegen Aufpreis



B/H/T  
62 / 85 oder 87 / 95

1-Sitzer,  
ohne Armlehnen,  
feste Standardausführung



B/H/T  
60 / 85 oder 87 / 95

1-Sitzer  
Zwischenelement,  
ohne Armlehnen, NUR in  
Kombination mit \*WA-Fkt.  
gegen Aufpreis

## Artikel

1,5EL

1,5ELW

1EL

1ELW

## Stoffgruppen

19 Rücken echt  
19 Rücken unecht  
20 Rücken echt  
20 Rücken unecht  
22 Rücken echt  
22 Rücken unecht  
25 Rücken echt  
25 Rücken unecht

## Ledergruppen

56 Rücken echt  
56 Rücken unecht  
58 Rücken echt  
58 Rücken unecht  
59 Rücken echt  
59 Rücken unecht  
60 Rücken echt  
60 Rücken unecht  
63 Rücken echt  
63 Rücken unecht

## Einzeltypen Ecke

Höhe: 85 oder 87 cm  
 Tiefe: 95 cm  
 Relaxtiefe: 175 cm  
 Sitzhöhe: 46 oder 87 cm  
 Sitztiefe: 53 cm  
 Armlehne A+B: 17 cm  
 Armlehne C: 19 cm  
 Armlehne E+F: 25 cm  
 Armlehne O: 21 cm  
 Armlehne R+S: 13 cm

Maße sind ca.-Maße



B/H/T  
 90 / 85 oder 87 / 90



B/H/T  
 95 / 85 oder 87 / 95



B/H/T  
 103 / 85 oder 87 / 103



B/H/T  
 103 / 85 oder 87 / 103

### Bezeichnung

Spitzecke -  
 NICHT in Verbindung mit  
 Elementen mit WA- oder  
 VZMO-Funktion möglich

Spitzecke groß -  
 NICHT in Verbindung mit  
 Elementen mit WA- oder  
 VZMO-Funktion möglich

Rundecke -  
 NUR in Verbindung mit  
 Elementen ohne Bettfunk-  
 tion möglich -

Rundecke  
 mit Relaxrücken beidseitig  
 - NICHT in Verbindung mit  
 Elementen mit Bettfunktion  
 möglich -

### Artikel

SE

SEG

RE

RERR

### Stoffgruppen

19 Rücken echt  
 19 Rücken unecht  
 20 Rücken echt  
 20 Rücken unecht  
 22 Rücken echt  
 22 Rücken unecht  
 25 Rücken echt  
 25 Rücken unecht

### Ledergruppen

56 Rücken echt  
 56 Rücken unecht  
 58 Rücken echt  
 58 Rücken unecht  
 59 Rücken echt  
 59 Rücken unecht  
 60 Rücken echt  
 60 Rücken unecht  
 63 Rücken echt  
 63 Rücken unecht

## Einzeltypen Ecke

Höhe: 85 oder 87 cm  
 Tiefe: 95 cm  
 Relaxtiefe: 175 cm  
 Sitzhöhe: 46 oder 87 cm  
 Sitztiefe: 53 cm  
 Armlehne A+B: 17 cm  
 Armlehne C: 19 cm  
 Armlehne E+F: 25 cm  
 Armlehne O: 21 cm  
 Armlehne R+S: 13 cm

Maße sind ca.-Maße



B/H/T  
 103 / 85 oder 87 / 103



B/H/T  
 103 / 85 oder 87 / 103



B/H/T  
 103 / 85 oder 87 / 103



B/H/T  
 103 / 85 oder 87 / 103

### Bezeichnung

Trapezecke links -  
 NUR in Verbindung mit  
 Trapezquerschläfer mög-  
 lich -

Trapezecke rechts -  
 NUR in Verbindung mit  
 Trapezquerschläfer mög-  
 lich -

Trapezecke links mit  
 Relaxrücken beidseitig -  
 NICHT in Verbindung mit  
 Elementen mit Bettfunktion  
 möglich -

Trapezecke rechts mit  
 Relaxrücken beidseitig -  
 NICHT in Verbindung mit  
 Elementen mit Bettfunktion  
 möglich -

### Artikel

PEL

PER

PELRR

PERRR

### Stoffgruppen

19 Rücken echt  
 19 Rücken unecht  
 20 Rücken echt  
 20 Rücken unecht  
 22 Rücken echt  
 22 Rücken unecht  
 25 Rücken echt  
 25 Rücken unecht

### Ledergruppen

56 Rücken echt  
 56 Rücken unecht  
 58 Rücken echt  
 58 Rücken unecht  
 59 Rücken echt  
 59 Rücken unecht  
 60 Rücken echt  
 60 Rücken unecht  
 63 Rücken echt  
 63 Rücken unecht


## Einzeltypen Bettcouch / Bett- / Liege- / Schlafsofa

Höhe: 85 oder 87 cm  
Tiefe: 95 cm  
Relaxtiefe: 175 cm  
Sitzhöhe: 46 oder 87 cm  
Sitztiefe: 53 cm  
Armlehne A+B: 17 cm  
Armlehne C: 19 cm  
Armlehne E+F: 25 cm  
Armlehne O: 21 cm  
Armlehne R+S: 13 cm

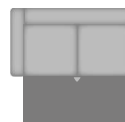
Maße sind ca.-Maße




B/H/T  
199 / 85 oder 87 / 95



B/H/T  
199 / 85 oder 87 / 95



B/H/T  
169 / 85 oder 87 / 95



B/H/T  
169 / 85 oder 87 / 95

### Bezeichnung

3-Sitzer mit Querschläfer-Funktion, Armlehne links  
- NUR in Verbindung mit Spitzecke, Canapé oder Kombielement möglich -  
(Liegefläche: 224 x 125 cm)

3-Sitzer mit Querschläfer-Funktion, Armlehne rechts  
- NUR in Verbindung mit Spitzecke, Canapé oder Kombielement möglich -  
(Liegefläche: 224 x 125 cm)

2,5-Sitzer mit Querschläfer-Funktion, Armlehne links  
- NUR in Verbindung mit Spitzecke, Canapé oder Kombielement möglich -  
(Liegefläche: 196 x 125 cm)

2,5-Sitzer mit Querschläfer-Funktion, Armlehne rechts  
- NUR in Verbindung mit Spitzecke, Canapé oder Kombielement möglich -  
(Liegefläche: 196 x 125 cm)

### Artikel

3AL

3AR

2,5AL

2,5AR

### Stoffgruppen

19 Rücken echt  
19 Rücken unecht  
20 Rücken echt  
20 Rücken unecht  
22 Rücken echt  
22 Rücken unecht  
25 Rücken echt  
25 Rücken unecht


### Ledergruppen

56 Rücken echt  
56 Rücken unecht  
58 Rücken echt  
58 Rücken unecht  
59 Rücken echt  
59 Rücken unecht  
60 Rücken echt  
60 Rücken unecht  
63 Rücken echt  
63 Rücken unecht

## Einzeltypen Bettcouch / Bett- / Liege- / Schlafsofa

Höhe: 85 oder 87 cm  
 Tiefe: 95 cm  
 Relaxtiefe: 175 cm  
 Sitzhöhe: 46 oder 87 cm  
 Sitztiefe: 53 cm  
 Armlehne A+B: 17 cm  
 Armlehne C: 19 cm  
 Armlehne E+F: 25 cm  
 Armlehne O: 21 cm  
 Armlehne R+S: 13 cm

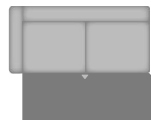
Maße sind ca.-Maße



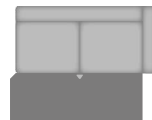
B/H/T  
 150 / 85 oder 87 / 95



B/H/T  
 120 / 85 oder 87 / 95



B/H/T  
 199 / 85 oder 87 / 95



B/H/T  
 199 / 85 oder 87 / 95

### Bezeichnung

2,5-Sitzer mit Querschläfer-Funktion, ohne Armlehnen - NUR in Verbindung mit Spitzecke, Canapé oder Kombielement möglich - (Liegefläche: 142 x 125 cm)

2-Sitzer mit Querschläfer-Funktion, ohne Armlehnen - NUR in Verbindung mit Spitzecke, Canapé oder Kombielement möglich - (Liegefläche: 112 x 125 cm)

3-Sitzer mit Trapez-Querschläfer-Funktion, Armlehne links - NUR in Verbindung mit Trapezecke möglich - (Liegefläche: 237 x 125 cm)

3-Sitzer mit Trapez-Querschläfer-Funktion, Armlehne rechts - NUR in Verbindung mit Trapezecke möglich - (Liegefläche: 237 x 125 cm)

### Artikel

2,5AEL

2AEL

3APEL

3APER

### Stoffgruppen

19 Rücken echt  
 19 Rücken unecht  
 20 Rücken echt  
 20 Rücken unecht  
 22 Rücken echt  
 22 Rücken unecht  
 25 Rücken echt  
 25 Rücken unecht

### Ledergruppen

56 Rücken echt  
 56 Rücken unecht  
 58 Rücken echt  
 58 Rücken unecht  
 59 Rücken echt  
 59 Rücken unecht  
 60 Rücken echt  
 60 Rücken unecht  
 63 Rücken echt  
 63 Rücken unecht

## Einzeltypen Bettcouch / Bett- / Liege- / Schlafsofa

Höhe: 85 oder 87 cm  
 Tiefe: 95 cm  
 Relaxtiefe: 175 cm  
 Sitzhöhe: 46 oder 87 cm  
 Sitztiefe: 53 cm  
 Armlehne A+B: 17 cm  
 Armlehne C: 19 cm  
 Armlehne E+F: 25 cm  
 Armlehne O: 21 cm  
 Armlehne R+S: 13 cm


Maße sind ca.-Maße



B/H/T  
 169 / 85 oder 87 / 95

### Bezeichnung

2,5-Sitzer mit Trapez-  
 Querschläfer-Funktion,  
 Armlehne links - NUR in  
 Verbindung mit Trapezecke  
 möglich -  
 (Liegefläche:  
 209 x 125 cm)




B/H/T  
 169 / 85 oder 87 / 95

2,5-Sitzer mit Trapez-  
 Querschläfer-Funktion,  
 Armlehne rechts - NUR in  
 Verbindung mit Trapezecke  
 möglich -  
 (Liegefläche:  
 209 x 125 cm)



B/H/T  
 150 / 85 oder 87 / 95

2,5-Sitzer mit Trapez-  
 Querschläfer-Funktion ,  
 ohne Armlehnen - NUR in  
 Verbindung mit Trapezecke  
 möglich -  
 (Liegefläche:  
 155 x 125 cm)



B/H/T  
 150 / 85 oder 87 / 95

2,5-Sitzer mit Trapez-  
 Querschläfer-Funktion,  
 ohne Armlehnen - NUR in  
 Verbindung mit Trapezecke  
 möglich -  
 (Liegefläche:  
 155 x 125 cm)

### Artikel

2,5APEL

2,5APER

2,5APELEL

2,5APEREL

### Stoffgruppen

19 Rücken echt  
 19 Rücken unecht  
 20 Rücken echt  
 20 Rücken unecht  
 22 Rücken echt  
 22 Rücken unecht  
 25 Rücken echt  
 25 Rücken unecht

### Ledergruppen


56 Rücken echt  
 56 Rücken unecht  
 58 Rücken echt  
 58 Rücken unecht  
 59 Rücken echt  
 59 Rücken unecht  
 60 Rücken echt  
 60 Rücken unecht  
 63 Rücken echt  
 63 Rücken unecht



## Einzeltypen Bettcouch / Bett- / Liege- / Schlafsofa

Höhe: 85 oder 87 cm  
 Tiefe: 95 cm  
 Relaxtiefe: 175 cm  
 Sitzhöhe: 46 oder 87 cm  
 Sitztiefe: 53 cm  
 Armlehne A+B: 17 cm  
 Armlehne C: 19 cm  
 Armlehne E+F: 25 cm  
 Armlehne O: 21 cm  
 Armlehne R+S: 13 cm

Maße sind ca.-Maße



B/H/T  
 120 / 85 oder 87 / 95

### Bezeichnung

2-Sitzer mit Trapez-  
 Querschläfer-Funktion,  
 ohne Armlehnen - NUR in  
 Verbindung mit Trapezecke  
 möglich -  
 (Liegefläche:  
 125 x 125 cm)



B/H/T  
 120 / 85 oder 87 / 95

2-Sitzer mit Trapez-  
 Querschläfer-Funktion,  
 ohne Armlehnen - NUR in  
 Verbindung mit Trapezecke  
 möglich -  
 (Liegefläche:  
 125 x 125 cm)

### Artikel

2,5APEL

2,5APER

### Stoffgruppen

19 Rücken echt  
 19 Rücken unecht  
 20 Rücken echt  
 20 Rücken unecht  
 22 Rücken echt  
 22 Rücken unecht  
 25 Rücken echt  
 25 Rücken unecht

### Ledergruppen

56 Rücken echt  
 56 Rücken unecht  
 58 Rücken echt  
 58 Rücken unecht  
 59 Rücken echt  
 59 Rücken unecht  
 60 Rücken echt  
 60 Rücken unecht  
 63 Rücken echt  
 63 Rücken unecht

## Einzeltypen Hocker

Höhe: 85 oder 87 cm  
Tiefe: 95 cm  
Relaxtiefe: 175 cm  
Sitzhöhe: 46 oder 87 cm  
Sitztiefe: 53 cm  
Armlehne A+B: 17 cm  
Armlehne C: 19 cm  
Armlehne E+F: 25 cm  
Armlehne O: 21 cm  
Armlehne R+S: 13 cm

Maße sind ca.-Maße



B/H/T  
60 / 46 oder 48 / 60



B/H/T  
60 / 46 oder 48 / 60



B/H/T  
130 / 46 oder 48 / 130



B/H/T  
130 / 46 oder 48 / 130

### Bezeichnung

Hocker  
fest gepolstert;  
NUR in Sitzhärte F2  
lieferbar

Hocker,  
aufklappbar;  
NUR in Sitzhärte F2  
lieferbar

XXL-Hocker,  
fest gepolstert;  
NUR in Sitzhärte F2  
lieferbar

XXL-Hocker,  
aufklappbar;  
NUR in Sitzhärte F2  
lieferbar

### Artikel

Ho

HoF

XXL Ho





XXL HoF





### Stoffgruppen






19 Rücken echt  
19 Rücken unecht  
20 Rücken echt  
20 Rücken unecht  
22 Rücken echt  
22 Rücken unecht  
25 Rücken echt  
25 Rücken unecht

### Ledergruppen

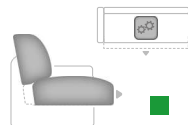
56 Rücken echt  
56 Rücken unecht  
58 Rücken echt  
58 Rücken unecht  
59 Rücken echt  
59 Rücken unecht  
60 Rücken echt  
60 Rücken unecht  
63 Rücken echt  
63 Rücken unecht

Einzeltypen Kissen				
				
	B/H 40/40	B/H 50/50	B/H 52/52	B/H 62/62
Bezeichnung				
Artikel	Kissen 40x40	Kissen 50x50	Kissen mit breiter Biese 52x52	Kissen mit breiter Biese 62x62
Stoffgruppen	19 Rücken echt 19 Rücken unecht 20 Rücken echt 20 Rücken unecht 22 Rücken echt 22 Rücken unecht 25 Rücken echt 25 Rücken unecht			
Ledergruppen	56 Rücken echt 56 Rücken unecht 58 Rücken echt 58 Rücken unecht 59 Rücken echt 59 Rücken unecht 60 Rücken echt 60 Rücken unecht 63 Rücken echt 63 Rücken unecht			

Einzeltypen Kissen		Einzeltypen Kopfstütze		
				
	B/H 48/53	B/H/T 56/18/18	B/H/T 71/18/18	B/H/T 90/20/17
<b>Bezeichnung</b>	Armlehnenkissen	Kopfstütze KS60 (für 1er, 2er, Spitzecken, Sessel und 1,5KO-Eckteile), verstellbar in Höhe und Neigung inkl. KS-Vorrichtung; Die Kopfstützen werden automatisch der ausgewählten Elementbreite zugeordnet	Kopfstütze KS75 (für ,51er, 2,5er, 3er und Can-Varianten), verstellbar in Höhe und Neigung inkl. KS-Vorrichtung; Die Kopfstützen werden automatisch der ausgewählten Elementbreite zugeordnet	Kopfstütze XL (für CanGXL und 1,5XXL) verstellbar in Höhe und Neigung inkl. KS-Vorrichtung
<b>Artikel</b>	Armlehnenkissen	Kopfstütze KS60	Kopfstütze KS75	Kopfstütze XL
<b>Stoffgruppen</b>	19 Rücken echt 19 Rücken unecht 20 Rücken echt 20 Rücken unecht 22 Rücken echt 22 Rücken unecht 25 Rücken echt 25 Rücken unecht			
<b>Ledergruppen</b>	56 Rücken echt 56 Rücken unecht 58 Rücken echt 58 Rücken unecht 59 Rücken echt 59 Rücken unecht 60 Rücken echt 60 Rücken unecht 63 Rücken echt 63 Rücken unecht			

Einzeltypen Kopfstütze		Einzeltypen Zubehör / Kleinteile		
				
	B/H/T 50/28/23			
<b>Bezeichnung</b>	Premiumkopfstütze verstellbar in Höhe und Neigung inkl. KS-Vorrichtung	NUR KS-Vorrichtung pro Sitz *ohne Kopfstütze* (möglich an jeder Kopfstützenposition) Bitte genau angeben!	Aufpreis je Armteilverstellung, in der Type nur komplett lieferbar, NUR bei Armlehne E und F (außer Sessel) möglich	Aufpreis pro Sitz WA1 WallAway motorisch (mögliche Typen mit  gekennzeichnet) - mit VZMO in einem Sitz NICHT lieferbar - Bitte denken Sie an die Bestellung der Kopfstütze!
<b>Artikel</b>	Premiumkopfstütze PKS	KS-Vorrichtung Aufpreis	AV - Armteilverstellung Aufpreis	WA1 - WallAway Aufpreis
<b>Stoffgruppen</b>	19 Rücken echt 19 Rücken unecht 20 Rücken echt 20 Rücken unecht 22 Rücken echt 22 Rücken unecht 25 Rücken echt 25 Rücken unecht			
<b>Ledergruppen</b>	56 Rücken echt 56 Rücken unecht 58 Rücken echt 58 Rücken unecht 59 Rücken echt 59 Rücken unecht 60 Rücken echt 60 Rücken unecht 63 Rücken echt 63 Rücken unecht			

## Einzeltypen Zubehör / Kleinteile



### Bezeichnung

Aufpreis je HS Handschalter für mot. Bedienung pro Sitz mit Armlehne (Nur in Sitzen mit Armlehne; in Elementen mit 2 Armlehnen nur komplett möglich)

Aufpreis je Akku, für kabellose Funktion pro Sitz - NUR in Verbindung mit WA1, VZMO und CanMo möglich

Aufpreis VZMO Vorziehbank motorisch, ca. 19 cm ausziehbar (mögliche Typen mit ■ gekennzeichnet)  
-NICHT mit WA-Fkt. in einem Sitz kombinierbar

Aufpreis je Kufe-Fuß: 2x bei Type Sofa, Canapés und Hocker; 1x bei Abschlusselementen; Hinweis; Zwischenelemente sind ohne Kufen - NUR bei Armlehne O möglich -

### Artikel

HS - Handschalter  
Aufpreis

Akku  
Aufpreis

VZMO  
Vorziehbank + Motor  
Aufpreis




Kufe-Fuß  
Aufpreis

### Stoffgruppen

19 Rücken echt  
19 Rücken unecht  
20 Rücken echt  
20 Rücken unecht  
22 Rücken echt  
22 Rücken unecht  
25 Rücken echt  
25 Rücken unecht

### Ledergruppen

56 Rücken echt  
56 Rücken unecht  
58 Rücken echt  
58 Rücken unecht  
59 Rücken echt  
59 Rücken unecht  
60 Rücken echt  
60 Rücken unecht  
63 Rücken echt  
63 Rücken unecht

Einzeltypen Zubehör / Kleinteile			
			
<b>Bezeichnung</b>	Aufpreis für Liege-fläche echt bezogen	ca. 140 cm breit; ab 0,5 Meter und in 10 cm Schrit- ten bestellbar	nur ganze Häute (4,5m <sup>2</sup> ) Bitte beachten: Durch die vorhandenen Naturmerk- male können ca. 60-70% der haut als Zuschnittflä- che verwendet werden
<b>Artikel</b>	Liegefläche echt Aufpreis	Stoffmetrage	Leder 4,5m <sup>2</sup>
<b>Stoffgruppen</b>			
19 Rücken echt			
19 Rücken unecht			
20 Rücken echt			
20 Rücken unecht			
22 Rücken echt			
22 Rücken unecht			
25 Rücken echt			
25 Rücken unecht			
<b>Ledergruppen</b>			
56 Rücken echt			
56 Rücken unecht			
58 Rücken echt			
58 Rücken unecht			
59 Rücken echt			
59 Rücken unecht			
60 Rücken echt			
60 Rücken unecht			
63 Rücken echt			
63 Rücken unecht			