

# Möbel LETZ

*Finden und Wohlfühlen*



## Typenplan

7617 von Himolla - Funktionssessel zypresse

### **Wichtiger Hinweis für Sie**

Etwaige Hinweise des Herstellers in dieser Produktinformation, die sich auf die Gewährleistung beziehen, haben für Sie keinerlei Bindungswirkung und können von Ihnen ignoriert werden. Ihre gesetzlichen Gewährleistungsrechte als Verbraucher uns gegenüber, als Ihrem Verkäufer, werden dadurch in keiner Weise berührt oder eingeschränkt. Sie können sich wegen aller Mängel jederzeit an uns wenden. Darüber hinaus gehende Herstellergarantien bleiben natürlich unberührt. Dieser Artikel wird hergestellt von himolla Polstermöbel GmbH, Landshuter Str. 38, 84416 Taufkirchen, Deutschland

Möbel Letz GmbH  
Am Gewerbepark 11  
06895 Zahna-Elster

Tel.: 035383 - 6018 50

Fax.: 035383 - 6018 17

7617  
CUMULUS  
VARIO 10





# 7617 CUMULUS VARIO 10

---

## MODELLBESCHREIBUNG

Durch die Produktreihe CUMULUS VARIO 10 finden Sie Ihren perfekten Sessel für entspannte Fernsehabende. In vielen verschiedenen Versionen von manuell, elektrisch bis hin zur Aufstehhilfe finden Sie alles, was das Herz begehrt. Der Sessel ist in mehreren Ergonomiegrößen erhältlich

---


## POLSTERUNG

Verarbeitung Polsteroberfläche: leger  
Kopfteil: Füllung aus Federn und hochwertigen Schaumstoffstäbchen  
Rücken: Superlastic Formschaum  
Rückenaufgabe: Formasoft Kaltschaum

---

## NAHTBILD

Nahtart: Zierkappnaht  
Kontrastziernaht: möglich



---

## SITZKOMFORT

Der Sitzkomfort ist in 3 Härtegraden wählbar:  
Superlastic plus mit Federkern  
Superlastic med  
Superlastic soft

---

## BEZUGSINFORMATION

Rückenspannteil: echt  
Bezugsbesonderheiten: für Streifen-, Karo-, Mohair- und Rapportstoffe nicht geeignet  
Bezugskombination: nicht möglich

---

## HANDSCHALTER


Die elektrische Funktion erfolgt mit einem Handschalter, verbunden mit einem Spiralkabel. Dieser kann in der Seitenteeltasche verstaut werden.



---




## SESSEL MIT ROLLEN

Der Sessel wird standardmäßig mit Kunststoffrollen geliefert, welche sich für alle Böden mit Ausnahme von Laminat, Holz- und Parkettböden eignen. Parkettrollen sind auf Anfrage gegen Aufpreis erhältlich.



---

## ACHTUNG

-  Varianten sind elektrisch
-  Varianten mit Herzwaage
-  Schwerlastsessel mit 160kg

---

## ABMESSUNGEN

Die Tiefe und Gesamttiefe kann beschlagsbedingt variieren.  
Alle Maßangaben sind ca.-Maße und können geringfügig abweichen.

---



# 7617 CUMULUS VARIO 10

---

## ZUSATZAUSSTATTUNG

Z20 Lendenstütze elektrisch

---

## FUNKTIONEN

- "L" manuelle Verstellung von Fußteil und Rücken
- "Z" 2-motorig, getrennte elektrische Verstellung von Fußteil und Rücken
- "W" 2-motorig, getrennte elektrische Verstellung von Fußteil und Rücken mit Herzwaage
- "G" 1-motorig, gleichzeitige elektrische Verstellung von Fußteil und Rücken mit Aufstehhilfe
- "T" 3-motorig, getrennte elektrische Verstellung von Fußteil und Rücken mit Aufstehhilfe
- "N" 3-motorig, getrennte elektrische Verstellung von Fußteil und Rücken mit Aufstehhilfe und Herzwaage



# 7617 CUMULUS VARIO 10

## AUSFÜHRUNGEN

Dieser Sessel ist als MINI-, MAXI- und Schwerlast-Sessel erhältlich.  
Bei MINI und MAXI können Sie zwischen 3 Sitzhöhen wählen.

### MINI

|        |                        | VERLÄNGERTES<br>FUSSTEIL                 | NORMALES<br>FUSSTEIL                     |
|--------|------------------------|------------------------------------------|------------------------------------------|
|        |                        | B 78<br>T 92<br>ST 50<br>GB 78<br>GT 180 | B 78<br>T 92<br>ST 50<br>GB 78<br>GT 172 |
|        |                        | SITZBREITE 45                            | SITZBREITE 45                            |
| HÖHE 1 | H 109 / SH 43 / GH 109 | <b>25</b>                                | <b>26</b>                                |
| HÖHE 2 | H 111 / SH 45 / GH 111 | <b>35</b>                                | <b>36</b>                                |
| HÖHE 3 | H 113 / SH 47 / GH 113 | <b>45</b>                                | <b>46</b>                                |

### MAXI

|        |                        | VERLÄNGERTES<br>FUSSTEIL                 | NORMALES<br>FUSSTEIL                     |
|--------|------------------------|------------------------------------------|------------------------------------------|
|        |                        | B 78<br>T 94<br>ST 54<br>GB 78<br>GT 184 | B 78<br>T 94<br>ST 54<br>GB 78<br>GT 176 |
|        |                        | SITZBREITE 45                            | SITZBREITE 45                            |
| HÖHE 4 | H 115 / SH 46 / GH 115 | <b>27</b>                                | <b>28</b>                                |
| HÖHE 5 | H 117 / SH 48 / GH 117 | <b>37</b>                                | <b>38</b>                                |
| HÖHE 6 | H 119 / SH 50 / GH 119 | <b>47</b>                                | <b>48</b>                                |

### SCHWERLAST

|      |                        | VERLÄNGERTES<br>FUSSTEIL                 | NORMALES<br>FUSSTEIL                     |
|------|------------------------|------------------------------------------|------------------------------------------|
|      |                        | B 84<br>T 95<br>ST 55<br>GB 84<br>GT 188 | B 84<br>T 95<br>ST 53<br>GB 84<br>GT 180 |
|      |                        | SITZBREITE 51                            | SITZBREITE 51                            |
| HÖHE | H 119 / SH 49 / GH 119 | <b>23</b>                                |                                          |
| HÖHE | H 117 / SH 47 / GH 117 |                                          | <b>24</b>                                |