

# Möbel LETZ

*Finden und Wohlfühlen*



## Typenplan

1928 von Himolla - Ledercouch Ausführung links darkgreen

### **Wichtiger Hinweis für Sie**

Etwaige Hinweise des Herstellers in dieser Produktinformation, die sich auf die Gewährleistung beziehen, haben für Sie keinerlei Bindungswirkung und können von Ihnen ignoriert werden. Ihre gesetzlichen Gewährleistungsrechte als Verbraucher uns gegenüber, als Ihrem Verkäufer, werden dadurch in keiner Weise berührt oder eingeschränkt. Sie können sich wegen aller Mängel jederzeit an uns wenden. Darüber hinaus gehende Herstellergarantien bleiben natürlich unberührt. Dieser Artikel wird hergestellt von himolla Polstermöbel GmbH, Landshuter Str. 38, 84416 Taufkirchen, Deutschland, [info@himolla.com](mailto:info@himolla.com)

Möbel Letz GmbH  
Am Gewerbepark 11  
06895 Zahna-Elster

Tel.: 035383 - 6018 50

Fax.: 035383 - 6018 17

# 1928 PROMOTION





# 1928 PROMOTION

---

## MODELLBESCHREIBUNG

Sie erhalten das Sitzmöbel PROMOTION in vielen verschiedenen Ausführungen, zahlreichen Größen und Sitzbreiten. Wahlweise als Sofa, Einzelleihe oder individuell planbare Wohnlandschaft. Die manuelle Sitztiefenverstellung ist optional kombinierbar mit einer schmalen elektrischen Beinauflage.

---

## POLSTERUNG

Verarbeitung Polsteroberfläche: leger  
Rücken: Formasoft Kaltschaum

---

## NAHTBILD

Kontrastziernaht: möglich

---

## SITZKOMFORT

Der Sitzkomfort ist in 2 Härtegraden wählbar:  
Superlastic med  
Superlastic soft

---

## BEZUGSINFORMATION

Rückenspannteil: echt  
Bezugsbesonderheiten: für Streifen-, Karo- und Mohairstoffe nicht geeignet  
Bezugskombination: nicht möglich

---

## KIPPSCHALTER

Die elektrische Funktion erfolgt mit einem Kippschalter seitlich am Sitzfeld.

---

## METALLFUSS

Metallfuß Edelstahloptik  
Metallfuß Anthrazit



---

## SICHTBARE HOLZTEILE

45 Balkeneiche  
58 Wildeiche  
Mögliche Beiztöne  
45 Balkeneiche (617), 58 Wildeiche (017, 617, 681)



# 1928 PROMOTION

---

## ACHTUNG

waagrecht ausfahrbares Fußteil

Aus technischen Gründen können die Endelemente nicht miteinander kombiniert werden.

🔌 Varianten sind elektrisch und optional mit Akku erhältlich.

🔧 Varianten mit entsprechenden Vermerk werden aus Gewichts- und technischen Gründen zerlegt angeliefert (eine Aufbauanleitung liegt bei).

---

## ABMESSUNGEN

Alle Maßangaben sind ca.-Maße und können geringfügig abweichen.

Für die Sitztiefenverstellung wird ein Wandabstand von 14cm benötigt.

Bei den Varianten mit Sitztiefenverstellung verändert sich die Sitztiefe um 26cm.

---

## AKKU 0920

Der außenliegende Akku macht das Möbel kabellos. Die simple Handhabung durch eine Steckverbindung, sowie die kleine und leicht zu bedienende Lade-station sprechen für sich. Wahlweise in Silber und Anthrazit. Empfehlung: Akku Überzug in passendem Bezug.



---

## KOPFSTÜTZENEMPFEHLUNG

Die verschiedenen Kopfstützen sind mit identischen Bügeln ausgestattet und können grundsätzlich in jeden Rücken gesteckt werden. Wegen der unterschiedlichen







Rückenbreiten sind jedoch nicht alle Kopfstützen für die einzelnen Varianten geeignet.

Nachstehend unsere Empfehlung für die jeweiligen Varianten:

91/92	95X, 95Y, 95Z
90	95X, 95Y, 95Z
89	95X, 95Y
87/88	95X, 95Y, 95Z
85/86	95X, 95Y
82	95X, 95Y, 95Z
81	95X, 95Y
77/78	95X, 95Y
73/74	95X, 95Y, 95Z
71/72	95X, 95Y
69/70	95X
67/68	95X, 95Y, 95Z
65/66	95X, 95Y
62	95X, 95Y, 95Z
61	95X, 95Y
54	95X, 95Y, 95Z
53	95X, 95Y
52	95X, 95Y, 95Z
51	95X, 95Y
29/30	95X, 95Y, 95Z
27/28	95X, 95Y
25/26	95X, 95Y, 95Z
23/24	95X
21/22	95X, 95Y, 95Z
19/20	95X, 95Y



# 1928 PROMOTION

	KOPFSTÜTZE	KOPFSTÜTZE	KOPFSTÜTZE	ABSCHLUSSRECA- MIERE MANUELL	ECKE GROSS MANUELL	ECKE MANUELL
	Kopfteil man. in Formasoft Kaltschaum	Kopfteil man. in Formasoft Kaltschaum	Kopfteil man. in Formasoft Kaltschaum	1 Sitzfeld Sitztiefenverst. man. Seitenteil lang Seitenteil man.	Sitztiefenverst. man.	Sitztiefenverst. man.
						
<b>ANTHRAZIT</b> SH 43 SH 45				<b>91/92 K</b> li/re <b>91/92 L</b> li/re	<b>90 K</b> <b>90 L</b>	<b>89 K</b> <b>89 L</b>
<b>EDELSTAHOPT.</b> SH 43 SH 45				<b>91/92 H</b> li/re <b>91/92 N</b> li/re	<b>90 H</b> <b>90 N</b>	<b>89 H</b> <b>89 N</b>
<b>BODENFREI</b> SH 43 SH 45						
	<b>95 X</b>	<b>95 Y</b>	<b>95 Z</b>			
B/T/H ca.	60/12/27	75/12/27	90/12/27	110/175/83	131/131/83	116/116/83
SB/ST/SH ca.	-/-	-/-	-/-	90/129/43	55/55/43	55/55/43
GB/GT/GH ca.	60/12/27	75/12/27	90/12/27	118/189/83	145/145/83	130/130/83
Liegefläche	-	-	-	-	-	-
Stoffverbrauch	0.80	0.95	1.10	4.95	5.10	4.45
<b>STOFF</b> Fremdstoff						
08						
09						
10						
11						
12						
13						
14						
15						
16						
18						
20						
24						
30						
33						
<b>LEDER</b>						
18						
22						
24						
27						
31						
33						
35						
45						

**AKKU MODELL 0920**  
Alle elektrischen Varianten mit entsprechenden Vermerk sind mit außenliegendem Akku erhältlich.

**AKKU MIT LADESTATION**

**ERSATZAKKU OHNE LADESTATION**

**PASSENDER ÜBERZUG FÜR AKKU**

Anthrazit	90 Z
Silber	90 X
Anthrazit	91 Z
Silber	91 X
Stoff	93 X
Leder	93 X



# 1928 PROMOTION

## ABSCHLUSSELEMENT 3-SITZER ELEKTRISCH

2 Sitzfelder  
Fußteil elektr.  
Sitztiefenverst. man.  
Seitenteil man.



## ABSCHLUSSELEMENT 2 1/2-SITZER ELEKTRISCH

Fußteil elektr.  
Sitztiefenverst. man.  
Seitenteil man.



## SOFA 3-SITZER ELEKTRISCH

2 Sitzfelder  
Fußteil elektr.  
Sitztiefenverst. man.  
Seitenteil man.



## SOFA 2 1/2-SITZER ELEKTRISCH

Fußteil elektr.  
Sitztiefenverst. man.  
Seitenteil man.



## ABSCHLUSSELEMENT 2 1/2-SITZER OFFEN MIT INTEGR. ECKE MANUELL

Sitztiefenverst. an der kurzen Seite man.



## ABSCHLUSSELEMENT 1 1/2-SITZER OFFEN MANUELL

Sitztiefenverst. man.



### ANTHRAZIT

SH 43  
SH 45

87/88 R li/re  
87/88 T li/re

85/86 R li/re  
85/86 T li/re

82 R  
82 T

81 R  
81 T

77/78 K li/re  
77/78 L li/re

73/74 K li/re  
73/74 L li/re

### EDELSTAHOPT.

SH 43  
SH 45

87/88 Q li/re  
87/88 S li/re

85/86 Q li/re  
85/86 S li/re

82 Q  
82 S

81 Q  
81 S

77/78 H li/re  
77/78 N li/re

73/74 H li/re  
73/74 N li/re

### BODENFREI

SH 43  
SH 45

B/T/H ca.  
SB/ST/SH ca.  
GB/GT/GH ca.  
Liegefläche

200/101/83  
90/55/43  
208/145/83

170/101/83  
75/55/43  
178/145/83

220/101/83  
90/55/43  
236/145/83

190/101/83  
75/55/43  
206/145/83

89/231/83  
75/55/43  
89/245/83

154/101/83  
90/55/43  
154/115/83

Stoffverbrauch

7.00

6.20

7.90

7.15

6.65

3.80

### STOFF

Fremdstoff

08

09

10

11

12

13

14

15

16

18

20

24

30

33

### LEDER

18

22

24

27

31

33

35

45

### AKKU MODELL 0920

Alle elektrischen Varianten mit entsprechenden Vermerk sind mit außenliegendem Akku erhältlich.

### AKKU MIT LADESTATION

### ERSATZAKKU OHNE LADESTATION

### PASSENDER ÜBERZUG FÜR AKKU

Anthrazit	90 Z
Silber	90 X
Anthrazit	91 Z
Silber	91 X
Stoff	93 X
Leder	93 X



# 1928 PROMOTION

## ABSCHLUSSELEMENT 1 1/2-SITZER OFFEN MANUELL

Sitztiefenverst. man.



## ABSCHLUSSELEMENT 3-SITZER OFFEN MIT INTEGR. ECKE MANUELL

Sitztiefenverst. man.



## ABSCHLUSSELEMENT 3-SITZER MANUELL

2 Sitzfelder  
Sitztiefenverst. man.  
Seitenteil man.



## ABSCHLUSSELEMENT 2 1/2-SITZER MANUELL

Sitztiefenverst. man.  
Seitenteil man.



## SOFA 3-SITZER MANUELL

2 Sitzfelder  
Sitztiefenverst. man.  
Seitenteil man.



## SOFA 2 1/2-SITZER MANUELL

Sitztiefenverst. man.  
Seitenteil man.



### ANTHRAZIT

SH 43  
SH 45

71/72 K li/re  
71/72 L li/re

69/70 K li/re  
69/70 L li/re

67/68 K li/re  
67/68 L li/re

65/66 K li/re  
65/66 L li/re

62 K  
62 L

61 K  
61 L

### EDELSTAHOPT.

SH 43  
SH 45

71/72 H li/re  
71/72 N li/re

69/70 H li/re  
69/70 N li/re

67/68 H li/re  
67/68 N li/re

65/66 H li/re  
65/66 N li/re

62 H  
62 N

61 H  
61 N

### BODENFREI

SH 43  
SH 45

B/T/H ca.  
SB/ST/SH ca.  
GB/GT/GH ca.  
Liegefläche

139/101/83  
75/55/43  
139/115/83  
-

100/254/83  
90/55/43  
114/268/83  
-

200/101/83  
90/55/43  
208/115/83  
-

170/101/83  
75/55/43  
178/115/83  
-

220/101/83  
90/55/43  
236/115/83  
-

190/101/83  
75/55/43  
206/115/83  
-

Stoffverbrauch

3.40

7.30

6.35

5.60

7.25

6.50

### STOFF

Fremdstoff

08

09

10

11

12

13

14

15

16

18

20

24

30

33

### LEDER

18

22

24

27

31

33

35

45

### AKKU MODELL 0920

Alle elektrischen Varianten mit entsprechenden Vermerk sind mit außenliegendem Akku erhältlich.

### AKKU MIT LADESTATION

### ERSATZAKKU OHNE LADESTATION

### PASSENDER ÜBERZUG FÜR AKKU

Anthrazit	90 Z
Silber	90 X
Anthrazit	91 Z
Silber	91 X
Stoff	93 X
Leder	93 X



# 1928 PROMOTION

## ZWISCHENELEMENT 3-SITZER MANUELL

2 Sitzfelder  
Sitztiefenverst. man.



## ZWISCHENELEMENT 2 1/2-SITZER MANUELL

Sitztiefenverst. man.



## SOFA 3-SITZER

2 Sitzfelder  
Seitenteil man.



## SOFA 2 1/2-SITZER

Seitenteil man.



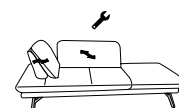
## ABSCHLUSSRECA- MIERE MANUELL

1 Sitzfeld  
Sitztiefenverst. man.  
Seitenteil lang  
Seitenteil man.



## RECAMIERE FREI- STEHEND MANUELL

Sitztiefenverst. man.



### ANTHRAZIT

SH 43  
SH 45

52 K  
52 L

51 K  
51 L

29/30 K li/re  
29/30 L li/re

28 K  
28 L

### EDELSTAHOPT.

SH 43  
SH 45

52 H  
52 N

51 H  
51 N

29/30 H li/re  
29/30 N li/re

28 H  
28 N

### BODENFREI

SH 43  
SH 45

54 X  
54 Y

53 X  
53 Y

B/T/H ca.  
SB/ST/SH ca.  
GB/GT/GH ca.  
Liegefläche

180/101/83  
90/55/43  
180/115/83  
-

150/101/83  
75/55/43  
150/115/83  
-

220/89/83  
90/55/43  
236/89/83  
-

190/89/83  
75/55/43  
206/89/83  
-

110/201/83  
90/155/43  
118/215/83  
-

201/126/83  
90/79/43  
215/140/83  
-

Stoffverbrauch

5.45

4.70

6.75

6.10

5.45

6.20

### STOFF

Fremdstoff

08

09

10

11

12

13

14

15

16

18

20

24

30

33

### LEDER

18

22

24

27

31

33

35

45

### AKKU MODELL 0920

Alle elektrischen Varianten mit entsprechenden Vermerk sind mit außenliegendem Akku erhältlich.

### AKKU MIT LADESTATION

### ERSATZAKKU OHNE LADESTATION

### PASSENDER ÜBERZUG FÜR AKKU

Anthrazit	90 Z
Silber	90 X
Anthrazit	91 Z
Silber	91 X
Stoff	93 X
Leder	93 X

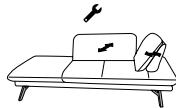




# 1928 PROMOTION

## RECAMIERE FREI- STEHEND MANUELL

Sitztiefenverst. man.



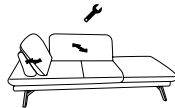
## ABSCHLUSRECA- MIERE MANUELL

1 Sitzfeld  
Sitztiefenverst. man.  
Seitenteil bis zur Liege-  
fläche abklappbar



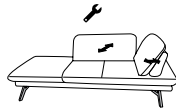
## RECAMIERE FREI- STEHEND MANUELL

Sitztiefenverst. man.



## RECAMIERE FREI- STEHEND MANUELL

Sitztiefenverst. man.



## ABSCHLUSSELE- MENT 3-SITZER ELEKTRISCH

2 Sitzfelder  
Fußteil außen elektr.  
Sitztiefenverst. man.  
Seitenteil man.



## ABSCHLUSSELE- MENT 2 1/2-SITZER ELEKTRISCH

Fußteil außen elektr.  
Sitztiefenverst. man.  
Seitenteil man.



### ANTHRAZIT

SH 43  
SH 45

27 K  
27 L

25/26 K li/re  
25/26 L li/re

24 K  
24 L

23 K  
23 L

21/22 R li/re  
21/22 T li/re

19/20 R li/re  
19/20 T li/re

### EDELSTAHOPT.

SH 43  
SH 45

27 H  
27 N

25/26 H li/re  
25/26 N li/re

24 H  
24 N

23 H  
23 N

21/22 Q li/re  
21/22 S li/re

19/20 Q li/re  
19/20 S li/re

### BODENFREI

SH 43  
SH 45

B/T/H ca.  
SB/ST/SH ca.  
GB/GT/GH ca.  
Liegefläche  
Stoffverbrauch

201/126/83  
90/79/43  
215/140/83  
-  
6.20

128/201/83  
75/155/43  
128/215/83  
125x155  
7.15

201/111/83  
90/64/43  
215/125/83  
-  
5.70

201/111/83  
90/64/43  
215/125/83  
-  
5.70

200/101/83  
90/55/43  
208/145/83  
-  
6.75

170/101/83  
75/55/43  
178/145/83  
-  
6.00

### STOFF

Fremdstoff

08  
09  
10  
11  
12  
13  
14  
15  
16  
18  
20  
24  
30  
33

### LEDER

18  
22  
24  
27  
31  
33  
35  
45

### AKKU MODELL 0920

Alle elektrischen Varianten mit entsprechenden Vermerk sind mit außenliegendem Akku erhältlich.

### AKKU MIT LADESTATION

### ERSATZAKKU OHNE LADESTATION

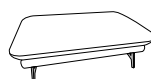
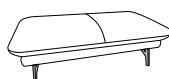
### PASSENDER ÜBERZUG FÜR AKKU

Anthrazit 90 Z  
Silber 90 X  
Anthrazit 91 Z  
Silber 91 X  
Stoff 93 X  
Leder 93 X



# 1928 PROMOTION

ZWISCHENTISCH	ZWISCHENTISCH	HOCKER	HOCKER
2 Füße rechts Zwischentisch in Formasoft Kaltschaum	2 Füße links Zwischentisch in Formasoft Kaltschaum	in Superlastic med	in Superlastic med



**ANTHRAZIT**  
SH 43  
SH 45

06 K  
06 L

05 K  
05 L

03 K  
03 L

01 K  
01 L

**EDELSTAHOPT.**  
SH 43  
SH 45

06 H  
06 N

05 H  
05 N

03 H  
03 N

01 H  
01 N

**BODENFREI**  
SH 43  
SH 45

B/T/H ca.  
SB/ST/SH ca.  
GB/GT/GH ca.  
Liegefläche  
Stoffverbrauch

50/101/40  
-/-/43  
50/101/40  
-  
1.05

50/101/40  
-/-/43  
50/101/40  
-  
1.05

121/65/43  
-/-/43  
121/65/43  
-  
1.75

115/89/43  
-/-/43  
115/89/43  
-  
2.25

**STOFF**  
Fremdstoff  
08  
09  
10  
11  
12  
13  
14  
15  
16  
18  
20  
24  
30  
33

**LEDER**  
18  
22  
24  
27  
31  
33  
35  
45

**AKKU MODELL 0920**

Alle elektrischen Varianten mit entsprechenden Vermerk sind mit außenliegendem Akku erhältlich.

**AKKU MIT LADESTATION**

**ERSATZAKKU OHNE LADESTATION**

**PASSENDER ÜBERZUG FÜR AKKU**

Anthrazit	90 Z
Silber	90 X
Anthrazit	91 Z
Silber	91 X
Stoff	93 X
Leder	93 X

# 1928 PROMOTION



## SOFAS



B 190	B 220
T 89	T 89
SB 75	SB 90

<b>51</b>	<b>52</b>
-----------	-----------

SH 43 / ANTHRAZIT  
SH 45 / ANTHRAZIT  
SH 43 / EDELSTAHOPT.  
SH 45 / EDELSTAHOPT.

K	K
L	L
H	H
N	N

## SOFAS MIT FUNKTION



manuell STV man.	manuell STV man.	elektrisch STV man.	elektrisch STV man.
---------------------	---------------------	------------------------	------------------------

B 190	B 220	B 190	B 220
T 101	T 101	T 101	T 101
SB 75	SB 90	SB 75	SB 90

<b>61</b>	<b>62</b>	<b>81</b>	<b>82</b>
-----------	-----------	-----------	-----------

SH 43 / ANTHRAZIT  
SH 45 / ANTHRAZIT  
SH 43 / EDELSTAHOPT.  
SH 45 / EDELSTAHOPT.

K	K	R	R
L	L	T	T
H	H	Q	Q
N	N	S	S

## RECAMIEREN FREISTEHEND



manuell STV man.	manuell STV man.	manuell STV man.	manuell STV man.
---------------------	---------------------	---------------------	---------------------

B 201	B 201	B 201	B 201
T 111	T 111	T 126	T 126
SB 90	SB 90	SB 90	SB 90

<b>23</b>	<b>24</b>	<b>27</b>	<b>28</b>
-----------	-----------	-----------	-----------

SH 43 / ANTHRAZIT  
SH 45 / ANTHRAZIT  
SH 43 / EDELSTAHOPT.  
SH 45 / EDELSTAHOPT.

K	K	K	K
L	L	L	L
H	H	H	H
N	N	N	N

## ABSCHLUSSELEMENTE MIT FUNKTION



elektrisch STV man.	elektrisch STV man.	manuell STV man.	manuell STV man.	elektrisch STV man.	elektrisch STV man.
------------------------	------------------------	---------------------	---------------------	------------------------	------------------------

B 170	B 200	B 170	B 200	B 170	B 200
T 101	T 101	T 101	T 101	T 101	T 101
SB 75	SB 90	SB 75	SB 90	SB 75	SB 90

<b>19/20</b> li/re	<b>21/22</b> li/re	<b>65/66</b> li/re	<b>67/68</b> li/re	<b>85/86</b> li/re	<b>87/88</b> li/re
--------------------	--------------------	--------------------	--------------------	--------------------	--------------------

SH 43 / ANTHRAZIT  
SH 45 / ANTHRAZIT  
SH 43 / EDELSTAHOPT.  
SH 45 / EDELSTAHOPT.

R	R	K	K	R	R
T	T	L	L	T	T
Q	Q	H	H	Q	Q
S	S	N	N	S	S



# 1928 PROMOTION

## ABSCHLUSSELEMENTE OFFEN



manuell  
STV man.

B 139  
T 101  
SB 75

**71/72** li/re

SH 43 / ANTHRAZIT  
SH 45 / ANTHRAZIT  
SH 43 / EDELSTAHOPT.  
SH 45 / EDELSTAHOPT.

K  
L  
H  
N



manuell  
STV man.

B 154  
T 101  
SB 90

**73/74** li/re

K  
L  
H  
N

## ABSCHLUSSELEMENTE OFFEN MIT INTEGRIERTER ECKE



manuell  
STV man.

B 100  
T 254  
SB 90

**69/70** li/re

SH 43 / ANTHRAZIT  
SH 45 / ANTHRAZIT  
SH 43 / EDELSTAHOPT.  
SH 45 / EDELSTAHOPT.

K  
L  
H  
N



manuell  
STV man.

B 89  
T 231  
SB 75

**77/78** li/re

K  
L  
H  
N

## ABSCHLUSSRECAMIEREN



manuell  
STV man.

B 128  
T 201  
SB 75

**25/26** li/re

SH 43 / ANTHRAZIT  
SH 45 / ANTHRAZIT  
SH 43 / EDELSTAHOPT.  
SH 45 / EDELSTAHOPT.

K  
L  
H  
N



manuell  
STV man.

B 110  
T 201  
SB 90

**29/30** li/re

K  
L  
H  
N



manuell  
STV man.

B 110  
T 175  
SB 90

**91/92** li/re

K  
L  
H  
N

## ECKELEMENTE



manuell  
STV man.

B 116  
T 116  
SB 55

**89**

SH 43 / ANTHRAZIT  
SH 45 / ANTHRAZIT  
SH 43 / EDELSTAHOPT.  
SH 45 / EDELSTAHOPT.

K  
L  
H  
N



manuell  
STV man.

B 131  
T 131  
SB 55

**90**

K  
L  
H  
N

# 1928 PROMOTION



## ZWISCHENELEMENTE



B 50	B 50
T 101	T 101
SB -	SB -

<b>05</b>	<b>06</b>
-----------	-----------

SH 43 / ANTHRAZIT	K	K
SH 45 / ANTHRAZIT	L	L
SH 43 / EDELSTAHLLOPT.	H	H
SH 45 / EDELSTAHLLOPT.	N	N

## ZWISCHENELEMENTE MIT FUNKTION



manuell  
STV man.

manuell  
STV man.

B 150	B 180
T 101	T 101
SB 75	SB 90

<b>53</b>	<b>54</b>
-----------	-----------

SH 43 / BODENFREI	X	X
SH 45 / BODENFREI	Y	Y

## HOCKER



B 115	B 121
T 89	T 65
SB -	SB -

<b>01</b>	<b>03</b>
-----------	-----------

SH 43 / ANTHRAZIT	K	K
SH 45 / ANTHRAZIT	L	L
SH 43 / EDELSTAHLLOPT.	H	H
SH 45 / EDELSTAHLLOPT.	N	N

## ZUBEHÖR



B 60	B 75	B 90
T 12	T 12	T 12
SB -	SB -	SB -

<b>95</b>	<b>95</b>	<b>95</b>
-----------	-----------	-----------

SH -	X	Y	Z
------	---	---	---