

Möbel LETZ

Finden und Wohlfühlen



Typenplan

SO 1200 von set one by Musterring - Sofaecke Variante links pale-green

Wichtiger Hinweis für Sie

Etwaige Hinweise des Herstellers in dieser Produktinformation, die sich auf die Gewährleistung beziehen, haben für Sie keinerlei Bindungswirkung und können von Ihnen ignoriert werden. Ihre gesetzlichen Gewährleistungsrechte als Verbraucher uns gegenüber, als Ihrem Verkäufer, werden dadurch in keiner Weise berührt oder eingeschränkt. Sie können sich wegen aller Mängel jederzeit an uns wenden. Darüber hinaus gehende Herstellergarantien bleiben natürlich unberührt. Dieser Artikel wird hergestellt von Musterring Trading GmbH & Co. KG, Hauptstraße 134-140, 33378 Rheda-Wiedenbrück, Deutschland

Möbel Letz GmbH
Am Gewerbepark 11
06895 Zahna-Elster

Tel.: 035383 - 6018 50

Fax.: 035383 - 6018 17

set
one

Hier
beginnt
Wohnen.

by **Musterring**



SO 1200

POLSTER

Produktveränderungen und Qualitätsverbesserungen im Sinne des technischen Fortschrittes oder zum Erhalt der Lieferfähigkeit (Form/Farbe/Funktion usw.) bzw. die Korrektur von irrtümlichen Angaben behalten wir uns vor.



20250601ADASSO – gültig ab 01.06.2025



Hier
beginnt
Wohnen.

set one by Musterring – Möbel, die mit deinem Leben mitwachsen

set one by Musterring bietet Möbel für jede Lebensphase – flexibel, funktional und immer on point. Ob für die erste eigene Wohnung, ein Zuhause mit wachsenden Ansprüchen oder den Wunsch nach reduziertem Wohnen: set one bietet zeitlose Wohnideen.

Die Kollektion verbindet Funktionalität mit Alltagstauglichkeit und bietet clevere Lösungen für jedes Zuhause.

Als Teil der Musterring-Welt steht set one für geprüfte Qualität – abgesichert durch unsere 5-Jahres-Garantie.

Damit du lange Freude an deinen Möbeln hast, erhältst du mit der set one Gebrauchs- und Pflegeanweisung wichtige Informationen zu Materialien, Pflege und Nutzung. So kannst du sicher sein, dass deine Möbel genau zu deinem Leben passen – heute und in Zukunft.



Mit unseren Möbeln kaufst du automatisch...

- ... Qualität und Design für dein Zuhause
- ... eine 5-Jahres-Garantie auf jedes Einzelstück, das du kaufst
- ... schnell lieferbare und einfach aufzubauende Möbel
- ... viele Farben, Formen und Funktionen
- ... und gesundheitlich unbedenkliche Materialien

Querschnitt und Beschreibung



- 1 Bezug: Stoff
- 2 Polstervliesmatte unter dem Bezug
- 3 Sitz: Polyätherschaum RG 28;
gegen Aufpreis mit Kaltschaum mittelfest RG 40
oder Kaltschaum fest RG 50
- 4 Rückenlehne: Polyätherschaum RG 18
- 5 Wellenfedern aus Spezial-Edelstahl
- 6 Elastische Polstergurte
- 7 Untergestell: tragende Teile aus Buchen-Massivholz
- 8 Füße: Metall, Holz oder Kunststoff

Programmübersicht

■ Vorschläge	Seite 6
■ Sofas, Spitzecke	Seite 7
■ Anreihenelemente	Seite 8
■ Anreihsofas	Seite 9
■ Longchairs	Seite 11
■ Ecksofas	Seite 12
■ Hocker	Seite 13
■ Zubehör	Seite 14
■ Zusammenstellungen	Seite 20



5 Jahre Garantie,
verbrieft im
set one Gütepass

3 Sitzkomfortvarianten



Polyätherschaum



Kaltschaum
MITTELFEST
gegen Aufpreis
(siehe Einzeltypen)



Kaltschaum
FEST
gegen Aufpreis
(siehe Einzeltypen)

2 Armlehnenvarianten

Achtung:

Die Armlehnen sind nicht zum Sitzen geeignet.
Die maximale Belastbarkeit beträgt ca. 25 kg.



Armlehne „A“
Breite: ca. 30 cm



Armlehne „B“
Breite: ca. 30 cm

Programmbesonderheiten, Programminformationen

6 Fußvarianten



KC 17 (H 6,5 cm)
Kunststoff-Chrom



C 250 (H 6,5 cm)
Chrom



HM 120 (H 6,5 cm)
– Buche natur
Nr. 108 / Metall
– Buche wenge
Nr. 119 / Metall
– Buche schwarz
Nr. 250 / Metall



S 250 (H 6,5 cm)
Metall,
Schwarz
pulverbeschichtet



H 155 (H 6,5 cm)
Buche:
– natur Nr. 108
– wenge Nr. 119
– schwarz Nr. 250
– silber Nr. 260



H 256 (H 6,5 cm)
Eiche 400, geölt

Funktionen/Optionen (gegen Aufpreis)



...-DL (Doppelliege)

Als Option bei folgenden Typen möglich:

- 210/220-T-156
- 210/220-T-130
- 110/120-T-106
- 200-T-156
- 200-T-130
- 100-T-106



...-T (Sitztieffenverstellung)

Als Option bei folgenden Typen möglich:

- 947/948-190



...-B (Bettkasten)

Als Option bei folgenden Typen möglich:

- 845/846-K-107
- 845/846-K-78
- 58-152
- 58-120
- 58-106

Bei der Bestellung bitte angeben:

- Modellnummer
- Bestellnummer (Zusammenstellung)
- Bezug (Achtung: bei Kombi genaue Angaben)
- Sitzpolsterung (nur bei Kaltschaum MITTELFEST RG 40 oder FEST RG 50)
- Fußvariante (bei Holzfüßen Beizton angeben)
- Armlehnenvariante

Achtung:

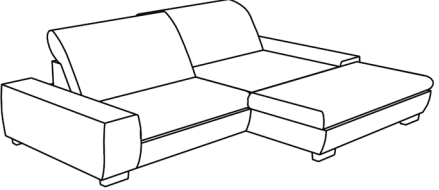



Die Belastbarkeit pro Sitzeinheit beträgt max. 120 kg.

Wellenbildung

Durch die unterschiedlichen Beschaffenheiten der Bezugsmaterialien und der verarbeiteten Polsterwatte neigt dieses leger verarbeitete Modell zur Wellenbildung. Unterstützt wird diese Entwicklung dadurch, dass Stoffe sich unter Einfluss von Körperwärme, Körperfeuchtigkeit und Körpergewicht mehr oder minder dehnen und dadurch „Wellen“ bilden. Wellen, welche durch die Dehnungseigenschaften der verwendeten Stoffe oder aufgrund großer Polsterflächen entstehen, stellen keinen Sachmangel dar. Es handelt sich um einen natürlichen Vorgang, der als Charaktereigenschaft leger verarbeiteter Modelle zu sehen ist.

Die warentypischen Produkteigenschaften, Garantiebestimmungen, Sicherheitshinweise, Gebrauchs- und Pflegeanweisungen sowie wichtige Hinweise zum Schutz Ihrer Fußböden entnehmen Sie bitte dem set one Möbel-Gütepäss (www.set-one-by-musterring.com). Für nutzungsbedingte Eindrücke oder Abriebspuren auf empfindlichen Böden wird keine Haftung übernommen.

Vorschläge

	Best.-Nr. / Maße Beschreibung	Stoffgruppe GFS, GBA
	<p>Vorschlag 1A bestehend aus:</p> <p>110-T-106 Anreihsofa, 1-sitzig, Armlehne links (B 137 cm), inkl. 1 Rückenlehnenverstellung und 1 Sitztiefenverstellung</p> <p>846-K-107 Longchair breit, Armlehne rechts (B 139 cm), inkl. 1 Rückenlehnenverstellung, ohne Sitztiefenverstellung</p> <p>ca. H 77, SH 43, ST 60/83 cm Schenkelmaß ca. 276 x 198 cm</p> <p>Gegen Aufpreis: 1 x DL Doppelliege (für Art. -106) 1 x B Bettkasten (für Art. -107)</p>	Stoffgruppe GFS, GBA
	<p>Vorschlag 1B bestehend aus:</p> <p>845-K-107 Longchair breit, Armlehne links (B 139 cm), inkl. 1 Rückenlehnenverstellung, ohne Sitztiefenverstellung</p> <p>120-T-106 Anreihsofa, 1-sitzig, Armlehne rechts (B 137 cm), inkl. 1 Rückenlehnenverstellung und 1 Sitztiefenverstellung</p> <p>ca. B 276, H 77, SH 43, T 198, ST 60/83 cm</p> <p>Gegen Aufpreis: 1 x DL Doppelliege (für Art. -106) 1 x B Bettkasten (für Art. -107)</p>	Stoffgruppe GFS, GBA
	<p>Vorschlag 2A bestehend aus:</p> <p>210-T-156 Anreihsofa, 2-sitzig, Armlehne links (B 187 cm), inkl. 2 Rückenlehnenverstellungen und 2 Sitztiefenverstellungen</p> <p>946-160 Ecksofa, fester Hocker rechts (B 105, T 212 cm), inkl. 2 Rückenlehnenverstellungen, ohne Sitztiefenverstellungen</p> <p>ca. B 292, H 77, SH 43, T 212, ST 60/83 cm</p> <p>Gegen Aufpreis: 1 x DL Doppelliege (für Art. -156) 1 x Hocker 58-106, Stoffgruppe 8</p>	Stoffgruppe GFS, GBA
	<p>Vorschlag 2B bestehend aus:</p> <p>945-160 Ecksofa, fester Hocker links (B 105, T 212 cm), inkl. 2 Rückenlehnenverstellungen, ohne Sitztiefenverstellungen</p> <p>220-T-156 Anreihsofa, 2-sitzig, Armlehne rechts (B 187 cm), inkl. 2 Rückenlehnenverstellungen und 2 Sitztiefenverstellungen</p> <p>ca. B 292, H 77, SH 43, T 212, ST 60/83 cm</p> <p>Gegen Aufpreis: 1 x DL Doppelliege (für Art. -156) 1 x Hocker 58-106, Stoffgruppe 8</p>	Stoffgruppe GFS, GBA

Sofas, Spitzecke

			
Maße	ca. B 126, H 77, SH 43, T 126, ST 83 cm	ca. B 191, H 77, SH 43, T 129, ST 60/83 cm	ca. B 217, H 77, SH 43, T 129, ST 60/83 cm
Artikel	Spitzecke, inkl. 2 Rückenlehnenverstellungen, ohne Sitztiefenverstellungen	Sofa, 2-sitzig, inkl. 2 Rückenlehnenverstellungen und 2 Sitztiefenverstellungen	Sofa, 2-sitzig, inkl. 2 Rückenlehnenverstellungen und 2 Sitztiefenverstellungen
Best.-Nr.	505	230-T-130	230-T-156




Ausführung

Stoffgruppe GFS, GBA			
Stoffgruppe 5			
Stoffgruppe 12			

Gegen Aufpreis:

Sitztiefenverstellung	-	-	-
Bettkasten	-	-	-
Doppelliege	-	-	-
Sitzkomfort Kaltschaum RG 40			
Sitzkomfort Kaltschaum RG 50			

Anreihenelemente

			
Maße	ca. B 107, H 77, SH 43, T 129, ST 60/83 cm	ca. B 131, H 77, SH 43, T 129, ST 60/83 cm	ca. B 157, H 77, SH 43, T 129, ST 60/83 cm
Artikel	Anreihenelement, 1-sitzig, inkl. 1 Rückenlehnenverstellung und 1 Sitztiefenverstellung	Anreihenelement, 2-sitzig, inkl. 2 Rückenlehnenverstellungen und 2 Sitztiefenverstellungen	Anreihenelement, 2-sitzig, inkl. 2 Rückenlehnenverstellungen und 2 Sitztiefenverstellungen
Best.-Nr.	100-T-106	200-T-130	200-T-156

Ausführung

Stoffgruppe GFS, GBA			
Stoffgruppe 5			
Stoffgruppe 12			

Gegen Aufpreis:

Sitztiefenverstellung	–	–	–
Bettkasten	–	–	–
Doppelliege			
Sitzkomfort Kaltschaum RG 40			
Sitzkomfort Kaltschaum RG 50			

Anreihsofas

				
Maße	ca. B 137, H 77, SH 43, T 129, ST 60/83 cm	ca. B 137, H 77, SH 43, T 129, ST 60/83 cm	ca. B 161, H 77, SH 43, T 129, ST 60/83 cm	ca. B 161, H 77, SH 43, T 129, ST 60/83 cm
Artikel	Anreihsofa, 1-sitzig, Armlehne links, inkl. 1 Rückenlehnenver- stellung und 1 Sitztiefenverstellung	Anreihsofa, 1-sitzig, Armlehne rechts, inkl. 1 Rückenlehnenver- stellung und 1 Sitztiefenverstellung	Anreihsofa, 2-sitzig, Armlehne links, inkl. 2 Rückenlehnen- verstellungen und 2 Sitztiefenverstellungen	Anreihsofa, 2-sitzig, Armlehne rechts, inkl. 2 Rückenlehnen- verstellungen und 2 Sitztiefenverstellungen
Best.-Nr.	110-T-106	120-T-106	210-T-130	220-T-130

Ausführung

Stoffgruppe GFS, GBA				
Stoffgruppe 5				
Stoffgruppe 12				

Gegen Aufpreis:

Sitztiefenverstellung	–	–	–	–
Bettkasten	–	–	–	–
Doppelliege				
Sitzkomfort Kaltschaum RG 40				
Sitzkomfort Kaltschaum RG 50				

Anreihsofas

				
Maße	ca. B 187, H 77, SH 43, T 129, ST 60/83 cm	ca. B 187, H 77, SH 43, T 129, ST 60/83 cm		
Artikel	Anreihsofa, 2-sitzig, Armlehne links, inkl. 2 Rückenlehnen- verstellungen und 2 Sitztiefenverstellungen	Anreihsofa, 2-sitzig, Armlehne rechts, inkl. 2 Rückenlehnen- verstellungen und 2 Sitztiefenverstellungen		
Best.-Nr.	210-T-156	220-T-156		

Ausführung

Stoffgruppe GFS, GBA				
Stoffgruppe 5				
Stoffgruppe 12				

Gegen Aufpreis:

Sitztiefenverstellung	–	–		
Bettkasten	–	–		
Doppelliege				
Sitzkomfort Kaltschaum RG 40				
Sitzkomfort Kaltschaum RG 50				

Longchairs

				
Maße	ca. B 110, H 77, SH 43, T 198, ST 155 cm	ca. B 110, H 77, SH 43, T 198, ST 155 cm	ca. B 139, H 77, SH 43, T 198, ST 155 cm	ca. B 139, H 77, SH 43, T 198, ST 155 cm
Artikel	Longchair schmal, Armlehne links, inkl. 1 Rückenlehnenver- stellung, ohne Sitztiefenverstellung	Longchair schmal, Armlehne rechts, inkl. 1 Rückenlehnenver- stellung, ohne Sitztiefenverstellung	Longchair breit, Armlehne links, inkl. 1 Rückenlehnenver- stellung, ohne Sitztiefenverstellung	Longchair breit, Armlehne rechts, inkl. 1 Rückenlehnenver- stellung, ohne Sitztiefenverstellung
Best.-Nr.	845-K-78	846-K-78	845-K-107	846-K-107

Ausführung

Stoffgruppe GFS, GBA				
Stoffgruppe 5				
Stoffgruppe 12				

Gegen Aufpreis:

Sitztiefenverstellung	–	–	–	–
Bettkasten				
Doppelliege	–	–	–	–
Sitzkomfort Kaltschaum RG 40				
Sitzkomfort Kaltschaum RG 50				

Ecksofas

				
Maße	ca. B 105, H 77, SH 43, T 212, ST 67 cm	ca. B 105, H 77, SH 43, T 212, ST 67 cm	ca. B 126, H 77, SH 43, T 242, ST 60/83 cm	ca. B 126, H 77, SH 43, T 242, ST 60/83 cm
Artikel	Ecksofa, fester Hocker links, inkl. 2 Rückenlehnen- verstellungen, ohne Sitztiefenverstellung	Ecksofa, fester Hocker rechts, inkl. 2 Rückenlehnen- verstellungen, ohne Sitztiefenverstellung	Ecksofa, fester Hocker links, inkl. 3 Rückenlehnen- verstellungen, ohne Sitztiefenverstellung	Ecksofa, fester Hocker rechts, inkl. 3 Rückenlehnen- verstellungen, ohne Sitztiefenverstellung
Best.-Nr.	945-160	946-160	947-190	948-190

Ausführung

Stoffgruppe GFS, GBA				
Stoffgruppe 5				
Stoffgruppe 12				

Gegen Aufpreis:

Sitztiefenverstellung	–	–		
Bettkasten	–	–	–	–
Doppelliege	–	–	–	–
Sitzkomfort Kaltschaum RG 40				
Sitzkomfort Kaltschaum RG 50				

Hocker

			
Maße	ca. B 106, H 43, T 74 cm	ca. B 126, H 43, T 74 cm	ca. B 156, H 43, T 74 cm
Artikel	Hocker	Hocker	Hocker
Best.-Nr.	58-106	58-120	58-152

Ausführung

Stoffgruppe GFS, GBA			
Stoffgruppe 5			
Stoffgruppe 12			

Gegen Aufpreis:

Sitztiefenverstellung	-	-	-
Bettkasten			
Doppelliege	-	-	-
Sitzkomfort Kaltschaum RG 40			
Sitzkomfort Kaltschaum RG 50			

Zubehör

			
Maße	ca. B 50, T 14 cm	ca. B 30, T 30 cm	ca. B 40, T 40 cm
Artikel	Armteilrolle	Zierkissen	Zierkissen
Best.-Nr.	10-14x50	10-30x30	10-40x40

Ausführung

Stoffgruppe 5, GBA			
Stoffgruppe 12			
Stoffgruppe 16			

Zubehör

			
Maße	ca. B 45, T 45 cm	ca. B 50, T 50 cm	ca. B 60, T 60 cm
Artikel	Zierkissen	Zierkissen	Zierkissen
Best.-Nr.	10-45x45	10-50x50	10-60x60

Ausführung

Stoffgruppe 5, GBA			
Stoffgruppe 12			
Stoffgruppe 16			

Zubehör

			
Maße	ca. B 40, T 40 cm	ca. B 50, T 50 cm	ca. B 60, T 60 cm
Artikel	Softkissen	Softkissen	Softkissen
Best.-Nr.	13-40x40	13-50x50	13-60x60

Ausführung

Stoffgruppe 5, GBA			
Stoffgruppe 12			
Stoffgruppe 16			

Zubehör

			
Maße	ca. B 50, T 50 cm	ca. B 60, T 60 cm	ca. B 40, T 40 cm
Artikel	Flachkissen	Flachkissen	Zierkissen mit Keder
Best.-Nr.	12-50x50	12-60x60	11-40x40

Ausführung

Stoffgruppe 5, GBA			
Stoffgruppe 12			
Stoffgruppe 16			

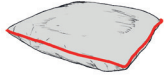

Zubehör

			
Maße	ca. B 45, T 45 cm	ca. B 50, T 50 cm	ca. B 50, T 50 cm
Artikel	Zierkissen mit Keder	Zierkissen mit Keder	Flachkissen mit Keder
Best.-Nr.	11-45x45	11-50x50	14-50x50

Ausführung

Stoffgruppe 5, GBA			
Stoffgruppe 12			
Stoffgruppe 16			

Zubehör

			
Maße	ca. B 60, T 60 cm	ca. B 60, T 25 cm	
Artikel	Flachkissen mit Keder	Armteilkissen mit Keder	
Best.-Nr.	14-60x60	11-60x25	

Ausführung

Stoffgruppe 5, GBA			
Stoffgruppe 12			
Stoffgruppe 16			

Zusammenstellungen

		
Maße	ca. B 276, H 77, SH 43, T 198, ST 60/83 cm	ca. B 276, H 77, SH 43, T 198, ST 60/83 cm
Artikel	Anreihsofa, 1-sitzig, Armlehne links, inkl. 1 Rückenlehnenverstellung und 1 Sitztiefenverstellung - Longchair breit, Armlehne rechts, inkl. 1 Rückenlehnenverstellung, ohne Sitztiefenverstellung	Longchair breit, Armlehne links, inkl. 1 Rückenlehnenverstellung, ohne Sitztiefenverstellung - Anreihsofa, 1-sitzig, Armlehne rechts, inkl. 1 Rückenlehnenverstellung und 1 Sitztiefenverstellung
Best.-Nr.	110-T-106 - 846-K-107	845-K-107 - 120-T-106

Ausführung

Stoffgruppe GFS, GBA		
Stoffgruppe 5		
Stoffgruppe 12		

Gegen Aufpreis:

Sitztiefenverstellung	-	-
Bettkasten	-	-
Doppelliege	-	-
Sitzkomfort Kaltschaum RG 40		
Sitzkomfort Kaltschaum RG 50		

Zusammenstellungen

		
Maße	ca. B 276, H 77, SH 43, T 198, ST 60/83 cm Liegefläche 149 x 214 cm	ca. B 276, H 77, SH 43, T 198, ST 60/83 cm Liegefläche 149 x 214 cm
Artikel	Anreihsofa mit Doppelliege, 1-sitzig, Armlehne links, inkl. 1 Rückenlehnenverstellung und 1 Sitztiefenverstellung - Longchair breit, Armlehne rechts, inkl. 1 Rückenlehnenverstellung, ohne Sitztiefenverstellung	Longchair breit, Armlehne links, inkl. 1 Rückenlehnenverstellung, ohne Sitztiefenverstellung - Anreihsofa mit Doppelliege, 1-sitzig, Armlehne rechts, inkl. 1 Rückenlehnenverstellung und 1 Sitztiefenverstellung
Best.-Nr.	110-T-106-DL - 846-K-107	845-K-107 - 120-T-106-DL

Ausführung

Stoffgruppe GFS, GBA		
Stoffgruppe 5		
Stoffgruppe 12		

Gegen Aufpreis:

Sitztiefenverstellung	-	-
Bettkasten	-	-
Doppelliege	-	-
Sitzkomfort Kaltschaum RG 40		
Sitzkomfort Kaltschaum RG 50		

Zusammenstellungen

		
Maße	ca. B 276, H 77, SH 43, T 198, ST 60/83 cm Liegefläche 149 x 214 cm	ca. B 276, H 77, SH 43, T 198, ST 60/83 cm Liegefläche 149 x 214 cm
Artikel	Anreihsofa mit Doppelliege, 1-sitzig, Armlehne links, inkl. 1 Rückenlehnenverstellung und 1 Sitztiefenverstellung - Longchair breit mit Bettkasten, Armlehne rechts, inkl. 1 Rückenlehnenverstellung, ohne Sitztiefenverstellung	Longchair breit mit Bettkasten, Armlehne links, inkl. 1 Rückenlehnenverstellung, ohne Sitztiefenverstellung - Anreihsofa mit Doppelliege, 1-sitzig, Armlehne rechts, inkl. 1 Rückenlehnenverstellung und 1 Sitztiefenverstellung
Best.-Nr.	110-T-106-DL - 846-K-107-B	845-K-107-B - 120-T-106-DL

Ausführung

Stoffgruppe GFS, GBA		
Stoffgruppe 5		
Stoffgruppe 12		

Gegen Aufpreis:

Sitztiefenverstellung	-	-
Bettkasten	-	-
Doppelliege	-	-
Sitzkomfort Kaltschaum RG 40		
Sitzkomfort Kaltschaum RG 50		

Zusammenstellungen

		
Maße	ca. B 292, H 77, SH 43, T 212, ST 60/83 cm	ca. B 292, H 77, SH 43, T 212, ST 60/83 cm
Artikel	Anreihsofa, 2-sitzig, Armlehne links, inkl. 2 Rückenlehnenverstellungen und 2 Sitztiefenverstellungen - Ecksofa, fester Hocker rechts, inkl. 2 Rückenlehnenverstellungen, ohne Sitztiefenverstellungen	Ecksofa, fester Hocker links, inkl. 2 Rückenlehnenverstellungen, ohne Sitztiefenverstellungen - Anreihsofa, 2-sitzig, Armlehne rechts, inkl. 2 Rückenlehnenverstellungen und 2 Sitztiefenverstellungen
Best.-Nr.	210-T-156 - 946-160	945-160 - 220-T-156

Ausführung

Stoffgruppe GFS, GBA		
Stoffgruppe 5		
Stoffgruppe 12		

Gegen Aufpreis:

Sitztiefenverstellung	-	-
Bettkasten	-	-
Doppelliege	-	-
Sitzkomfort Kaltschaum RG 40		
Sitzkomfort Kaltschaum RG 50		

Zusammenstellungen

		
Maße	ca. B 292, H 77, SH 43, T 212, ST 60/83 cm Liegefläche 149 x 223 cm	ca. B 292, H 77, SH 43, T 212, ST 60/83 cm Liegefläche 149 x 223 cm
Artikel	Anreihsofa mit Doppelliege, 2-sitzig, Armlehne links, inkl. 2 Rückenlehnenverstellungen und 2 Sitztiefenverstellungen - Ecksofa, fester Hocker rechts, inkl. 2 Rückenlehnenverstellungen, ohne Sitztiefenverstellungen	Ecksofa, fester Hocker links, inkl. 2 Rückenlehnenverstellungen, ohne Sitztiefenverstellungen - Anreihsofa mit Doppelliege, 2-sitzig, Armlehne rechts, inkl. 2 Rückenlehnenverstellungen und 2 Sitztiefenverstellungen
Best.-Nr.	210-T-156-DL - 946-160	945-160 - 220-T-156-DL

Ausführung

Stoffgruppe GFS, GBA		
Stoffgruppe 5		
Stoffgruppe 12		

Gegen Aufpreis:

Sitztiefenverstellung	-	-
Bettkasten	-	-
Doppelliege	-	-
Sitzkomfort Kaltschaum RG 40		
Sitzkomfort Kaltschaum RG 50		

set
one

Hier
beginnt
Wohnen.

by Musterring

Set one by Musterring:
Musterring Trading GmbH & Co. KG
Hauptstr. 134 - 140
33378 Rheda-Wiedenbrück

Tel.: +49 (0)5242 592-09
E-Mail: service@musterring.de
Web: www.set-one-by-musterring.de
Instagram: www.instagram.com/set_one_by_Musterring