

# Möbel LETZ

*Finden und Wohlfühlen*



## Typenplan

Baldwin von set one by Musterring - Boxspringbett 180 KTA dark blue

### **Wichtiger Hinweis für Sie**

Etwaige Hinweise des Herstellers in dieser Produktinformation, die sich auf die Gewährleistung beziehen, haben für Sie keinerlei Bindungswirkung und können von Ihnen ignoriert werden. Ihre gesetzlichen Gewährleistungsrechte als Verbraucher uns gegenüber, als Ihrem Verkäufer, werden dadurch in keiner Weise berührt oder eingeschränkt. Sie können sich wegen aller Mängel jederzeit an uns wenden. Darüber hinaus gehende Herstellergarantien bleiben natürlich unberührt. Dieser Artikel wird hergestellt von ED-Lifestyle Polstermöbel GmbH & Co. KG, Pyrmonter Straße 78, 32676 Lügde, Deutschland, [info@ed-lifestyle.de](mailto:info@ed-lifestyle.de)

Möbel Letz GmbH  
Am Gewerbepark 11  
06895 Zahna-Elster

Tel.: 035383 - 6018 50

Fax.: 035383 - 6018 17

# HOMESTORY

WOHNEN, WIE ES DIR GEFÄLLT.

SCHLAFEN



## BALDWIN

**set**one  
by Musterring



# DER MEHRWERT

einer zuverlässigen Marke





Lächle jedes Mal, wenn du nach

# HAUSE KOMMST.

set one hat die cleveren Wohnideen: kreativ,  
durchdacht und funktional. Verschlafe nicht die  
Trends und gönne dir deine Lieblingsmöbel.

## DIE JUNGE MARKE VON MUSTERRING

**set one** ist eine mitnahmefähige Kollektion für alle Jungen und Junggebliebenen. Der Zusatz „by Musterring“ im Logo macht klar: Wie schon bei **Musterring** wird auch bei set one Qualität großgeschrieben. Nicht bloß die technisch-funktionale Produktqualität, sondern die Lebensqualität insgesamt. set one steht für Stilsicherheit, Selbstinszenierung und Freude am modernen Einrichten.

Material- und Verarbeitungsqualität garantieren wir durch streng kontrollierte Richtlinien und gewähren unseren Kunden eine **5-Jahres-Garantie**, die im set one Gütepass verbrieft wird. Damit du viele Jahre Freude mit deinen Möbeln hast, klären wir dich darin umfassend über Herstellervorgaben sowie warentypische Eigenschaften auf und geben Tipps für die tägliche Nutzung und Pflege.

**5**  
Jahre  
Garantie



## SET ONE BY MUSTERRING

- bedeutet Qualität und Top-Design
- ist mit einer 5-Jahres-Garantie ausgestattet
- ist schnell lieferbar
- ist besonders aufbau- und montagefreundlich
- steht für jugendlich-modernes Einrichten
- bietet viele Farben, Formen und Funktionen
- verwendet nur schadstoffgeprüfte, umweltfreundliche und gesundheitlich unbedenkliche Materialien

**Qualität hat einen Namen!**  
Kennlich gemacht durch Plaketten,  
die für eine zuverlässige Marke  
stehen und dir Sicherheit geben.

## 1 Fußvariante (Höhe ca. 13 cm)



Metall schwarz,  
pulverbeschichtet

## Programmübersicht

■ Boxspringbett Baldwin inkl. Kopfteil A Liegefläche 180 X 200 cm	Seite 5
■ Boxspringbett Baldwin inkl. Kopfteil B Liegefläche 180 X 200 cm	Seite 5
■ Boxspringbett Baldwin inkl. Kopfteil C Liegefläche 180 X 200 cm	Seite 6
■ Nachtkonsolen	Seite 6
■ Topper	Seite 7

## 3 Kopfteilvarianten (Rücken unecht)



**Kopfteil Baldwin A**  
zweigeteilt, Kissenform



**Kopfteil Baldwin B**  
Streifensteppung



**Kopfteil Baldwin C**  
quadratische Steppung

## Stoffbezüge/Farben

### Stoffbezug TED (100 % Polyester)

Nr. 79 winter moss, Nr. 18 anthrazit, Nr. 12 mixed grey,  
Nr. 88 dark blue, Nr. 24 ivory, Nr. 90 rosa,  
Nr. 59 red berry, Nr. 56 orange

### Stoffbezug PUENTE (95 % Polyester, 5 % Cotton)

Nr. 80 dove, Nr. 03 ivory, Nr. 06 macchiato,  
Nr. 94 anthrazit, Nr. 33 grün, Nr. 41 safran, Nr. 68 kamin,  
Nr. 11 mixed grey

## Gestell- und Polsteraufbau:

- **Box:** stabiles, hochwertiges Gestell aus Holzwerkstoffen mit Massivholzrahmen, Taschenfederkern
- **Obermatratze:** Premium 9-Zonen-Tonnentaschenfederkern, 1 Lage mit 3 cm Schaum T30, Duo-Matratze – feste Seite mit Kokosmatte, Härtegrad H3 / H4

Die werotypischen Produkteigenschaften, Garantiebestimmungen, Sicherheitshinweise, Gebrauchs- und Pflegeanweisungen sowie wichtige Hinweise zum Schutz Ihrer Fußböden entnehmen Sie bitte dem set one Möbel-Gütepass ([www.set-one-by-musterring.com](http://www.set-one-by-musterring.com)).


Für nutzungsbedingte Eindrücke oder Abriebspuren auf empfindlichen Böden wird keine Haftung übernommen.

**5**  
Jahre  
Garantie

5 Jahre Garantie,  
verbrieft im  
set one Gütepass


## Boxspringbett Baldwin inkl. Kopfteil A

Liegefläche 180 X 200 cm

Beschreibung / Maße	Stellmaße in cm ca. B x H x T	Stoff	Best.-Nr.	
 <p>Abb. Stoff TED Nr. 18 anthrazit</p> <p><b>Boxspring Baldwin inkl. Kopfteil A</b> bestehend aus:</p> <p>Kopfteil A, Fußteil inkl. Boxspringunterfederung und Matratze</p> <p><b>Box:</b> stabiles, hochwertiges Gestell aus Holzwerkstoffen mit Massivholzrahmen, Metallfüsse (13 cm), Taschenfederkern</p> <p><b>Obermatratze:</b> Premium 9-Zonen- Tonnentaschenfederkern, 1 Lage mit 3 cm Schaum T30, Duo-Matratze - feste Seite mit Kokosmatte Keder schwarz</p> <p>Liegehöhe: 64 cm Matratzenhöhe: 17 cm Boxhöhe: 67 cm</p>	202 x 118 x 212	Ted 79 winter moss Ted 18 anthrazit Ted 12 mixed grey Ted 88 dark blue Ted 24 Ivory Ted 90 rosa Ted 59 red berry Ted 56 orange  Puente 80 dove Puente 03 ivory Puente 06 macchiato Puente 94 anthrazit Puente 33 grün Puente 41 safran Puente 68 kamin Puente 11 mixed grey	56-W83-09-X 56-W83-05-X 56-W83-14-X 56-W83-16-X 56-W83-27-X 56-W83-23-X 56-W83-69-X 56-W83-28-X  56-W83-31-X 56-W83-33-X 56-W83-34-X 56-W83-36-X 56-W83-80-X 56-W83-97-X 56-W83-37-X 56-W83-38-X	


## Boxspringbett Baldwin inkl. Kopfteil B

Liegefläche 180 X 200 cm


Beschreibung / Maße	Stellmaße in cm ca. B x H x T	Stoff	Best.-Nr.	
 <p>Abb. Stoff PUENTE Nr. 94 anthrazit</p> <p><b>Boxspring Baldwin inkl. Kopfteil B</b> bestehend aus:</p> <p>Kopfteil B, Fußteil inkl. Boxspringunterfederung und Matratze</p> <p><b>Box:</b> stabiles, hochwertiges Gestell aus Holzwerkstoffen mit Massivholzrahmen, Metallfüsse (13 cm), Taschenfederkern</p> <p><b>Obermatratze:</b> Premium 9-Zonen- Tonnentaschenfederkern, 1 Lage mit 3 cm Schaum T30, Duo-Matratze - feste Seite mit Kokosmatte</p> <p>Liegehöhe: 64 cm Matratzenhöhe: 17 cm Boxhöhe: 67 cm</p>	202 x 118 x 212	Ted 79 winter moss Ted 18 anthrazit Ted 12 mixed grey Ted 88 dark blue Ted 24 Ivory Ted 90 rosa Ted 59 red berry Ted 56 orange  Puente 80 dove Puente 03 ivory Puente 06 macchiato Puente 94 anthrazit Puente 33 grün Puente 41 safran Puente 68 kamin Puente 11 mixed grey	56-W84-09-X 56-W84-05-X 56-W84-14-X 56-W84-16-X 56-W84-27-X 56-W84-23-X 56-W84-69-X 56-W84-28-X  56-W84-31-X 56-W84-33-X 56-W84-34-X 56-W84-36-X 56-W84-80-X 56-W84-97-X 56-W84-37-X 56-W84-38-X	

## Boxspringbett Baldwin inkl. Kopfteil C

Liegefläche 180 X 200 cm


Beschreibung / Maße	Stellmaße in cm ca. B x H x T	Stoff	Best.-Nr.
 <p>Abb. Stoff PUENTE Nr. 94 anthrazit</p> <p><b>Boxspring Baldwin inkl. Kopfteil C</b> bestehend aus:</p> <p>Kopfteil C, Fußteil inkl. Boxspringunterfederung und Matratze</p> <p><b>Box:</b> stabiles, hochwertiges Gestell aus Holzwerkstoffen mit Massivholzrahmen, Metallfüsse (13 cm), Taschenfederkern <b>Obermatratze:</b> Premium 9-Zonen- Tonnentaschenfederkern, 1 Lage mit 3 cm Schaum T30, Duo-Matratze - feste Seite mit Kokosmatte</p> <p>Liegehöhe: 64 cm Matratzenhöhe: 17 cm Boxhöhe: 67 cm</p>	202 x 121 x 212	Ted 79 winter moss Ted 18 anthrazit Ted 12 mixed grey Ted 88 dark blue Ted 24 Ivory Ted 90 rosa Ted 59 red berry Ted 56 orange  Puente 80 dove Puente 03 ivory Puente 06 macchiato Puente 94 anthrazit Puente 33 grün Puente 41 safran Puente 68 kamin Puente 11 mixed grey	<b>56-W85-09-X</b> <b>56-W85-05-X</b> <b>56-W85-14-X</b> <b>56-W85-16-X</b> <b>56-W85-27-X</b> <b>56-W85-23-X</b> <b>56-W85-69-X</b> <b>56-W85-28-X</b>  <b>56-W85-31-X</b> <b>56-W85-33-X</b> <b>56-W85-34-X</b> <b>56-W85-36-X</b> <b>56-W85-80-X</b> <b>56-W85-97-X</b> <b>56-W85-37-X</b> <b>56-W85-38-X</b>

## Nachtkonsolen

Beschreibung / Maße	Maße in cm ca. B x H x T	Stoff	Best.-Nr.
 <p>Abb. Stoff TED Nr. 12 mixed grey</p> <p>Nachtkonsole inkl. Beleuchtung, Metallgriffe</p>	47 x 61 x 46	Ted 79 winter moss Ted 18 anthrazit Ted 12 mixed grey Ted 88 dark blue Ted 24 Ivory Ted 90 rosa Ted 59 red berry Ted 56 orange  Puente 80 dove Puente 03 ivory Puente 06 macchiato Puente 94 anthrazit Puente 33 grün Puente 41 safran Puente 68 kamin Puente 11 mixed grey	<b>56W86092</b> <b>56W86052</b> <b>56W86142</b> <b>56W86162</b> <b>56W86272</b> <b>56W86232</b> <b>56W86692</b> <b>56W86282</b>  <b>56W86312</b> <b>56W86332</b> <b>56W86342</b> <b>56W86362</b> <b>56W86802</b> <b>56W86972</b> <b>56W86372</b> <b>56W86382</b>



## Topper

	Beschreibung / Maße	Best.-Nr.	
	<p>Gel-Topper, Bezug waschbar bis 40 °C, 75 % Polyester, 25 % Viskose</p> <p>Topper (Kernhöhe: 6 cm, Gesamthöhe: 8 cm): HR-Topper Bezug waschbar bis 40 °C, 75 % Polyester, 25 % Viskose</p> <p>Visko-Topper, Bezug waschbar bis 40 °C, 75 % Polyester, 25 % Viskose</p>	<p><b>18GET182</b></p> <p><b>18HRP182</b></p> <p><b>18VIP182</b></p>	





**set**one  
by Musterring



Jetzt den **QR-Code scannen**  
und unseren **aktuellen Katalog**  
bequem auf Deinem mobilen  
Endgerät ansehen.