

Möbel LETZ

Finden und Wohlfühlen



Typenplan

Joline von Musterring - Standkristallspiegel inklusive Garderobenfunkt

Wichtiger Hinweis für Sie

Etwaige Hinweise des Herstellers in dieser Produktinformation, die sich auf die Gewährleistung beziehen, haben für Sie keinerlei Bindungswirkung und können von Ihnen ignoriert werden. Ihre gesetzlichen Gewährleistungsrechte als Verbraucher uns gegenüber, als Ihrem Verkäufer, werden dadurch in keiner Weise berührt oder eingeschränkt. Sie können sich wegen aller Mängel jederzeit an uns wenden. Darüber hinaus gehende Herstellergarantien bleiben

Möbel Letz GmbH
Am Gewerbepark 11
06895 Zahna-Elster

Tel.: 035383 - 6018 50

Fax.: 035383 - 6018 17

Musterring

JOLINE



Typenliste

Band 4a – 202308THIESMR –
gültig ab 01.08.2023



- Wegen unterschiedlicher MwSt.-Sätze, Transport- und Abwicklungskosten hat außerhalb Deutschlands die jeweilige nationale Preisliste Gültigkeit. Diese Preisliste ist inkl. der gesetzlichen MwSt.
- Produktveränderungen und Qualitätsverbesserungen im Sinne des technischen Fortschrittes oder zum Erhalt der Lieferfähigkeit (Form/Farbe/Funktion usw.) bzw. die Korrektur von irrtümlichen Angaben behalten wir uns vor.
- Planbar mit CAD-Planungs-Software *furnplan*.



Ausführungen

- Lack graphit (556...)
- Lack weiß (557...)

Absetzung 1


- Wildeiche massiv gebürstet und lackiert



Die grau gekennzeichneten Flächen der Typenskizzen sind Absetzungen!

Absetzung 2

- Spalholz aus Altholz-Eiche, lackiert



Die grau gekennzeichneten Flächen der Typenskizzen sind Absetzungen!

Griffe, Kränze, Metallablage, Metallelemente, Metallkufe, Metallstütze und Metallgestell

- Lack Eisenglimmer

Empfohlene Pflegesets (www.musterring-care.com):

- Lack: **4003** Möbelreiniger ÖKO
- Massivholz lackiert: **4003** Möbelreiniger ÖKO

Programmübersicht

■ Vorschläge	Seite 4
■ Drehtürenschränke	Seite 5
■ Drehtüren-Schranksystem	Seite 6
■ Kränze für Drehtürenschränke	Seite 7
■ Zubehör für Drehtürenschränke	Seite 8
■ Sonderanfertigungen	Seite 9
■ Betten	Seite 10
■ Zubehör für Betten	Seite 10
■ Konsolen	Seite 11
■ Zubehör für Konsolen	Seite 11
■ Beimöbel	Seiten 12 + 13
■ Zubehör für Beimöbel	Seite 13
■ Schalter für Beleuchtung	Seite 14



5 Jahre Garantie

Musterring Produkte werden durch regelmäßige Stichproben geprüft, um beste Qualität zu gewährleisten.

Für dieses Produkt werden nur ausgesuchte Materialien verwendet, z. B. Spanplatten der Güteklasse E1.



Der Umwelt zuliebe

Holz ist für viele Bereiche ein wichtiger und nachwachsender Rohstoff. Wir achten deshalb besonders darauf, dass Hölzer aus

nachhaltigem Anbau verwendet werden und Verarbeitungsmethoden die Umwelt nicht unnötig belasten.

Programmbesonderheiten / Programminformationen



Planbar mit CAD-Planungs-Software *furnplan*.

Informationen beim Musterring Planungsservice.

- Design: Jochen Flacke.
- Optimale Raumausnutzung des Kleiderschranks durch funktionelle Zusatzausstattung.
- Vier Automatik-Schnellmontage-Scharniere aus Metall.
- Türscharniere immer mit Dämpfung.
- Kleiderschränke mit Metall-Verbindungsbeschlägen.
- Leichte Demontage von Kommoden und Konsolen durch Rastex-Miniexzenterbeschläge.
- Schubkästen mit gedämpften Selbsteinzug, Vollauszug gegen Aufpreis möglich – max. Zuladung 25 kg.
- Rückwand Hartfaser, Stärke 4 mm, eingenetut.
- Einlegeböden 25 mm stark, auf Metallbodenträger.
- Verchromte Kleiderstangen in Metallhalterungen, 20 kg belastbar.
- Alle Beschläge sind aus Metall, extrem stabil und hoch belastbar.
- Betten gibt es in den Breiten 160, 180 und 200 cm, Längen 190, 200, 210 und 220 cm.
- Bettseitenhöhe 46 cm.
- Bett-Liegefläche 4-fach höhenverstellbar.
- Drehtürenschränke.
- Sonderanfertigungen: Abschrägungen hinten und seitlich sowie Höhen-, Breiten- und Tiefenkürzungen nach individuellen Raummaßen.
- Jede weitere gewünschte Sonderanfertigung auf Anfrage.

Wichtige Planungshinweise:

- Klären Sie bauwerkbedingte Gegebenheiten, Hemmnisse, Maße und Belastungswerte bei der Bedarfsermittlung, damit eine mangelfreie Vertragserfüllung gewährleistet ist.
- Beachten Sie bei Planungen mit Wandmontageelementen die max. Belastungswerte und die Wandbeschaffenheit (Festmauerwerk erforderlich).
- Klären Sie elektrische Vorleistungen für Anschluss- und Gerätetechnik.
- **Die warentypischen Produkteigenschaften, Garantiebestimmungen, Sicherheits-, Gebrauchs- und Pflegeanweisungen sowie wichtige Hinweise zum Schutz Ihrer Fußböden entnehmen Sie bitte dem Musterring Möbel-Gütepass (www.musterring.com). Für nutzungsbedingte Eindrücke oder Abriebspuren auf empfindlichen Böden wird keine Haftung übernommen.**

EMISSIONSKLASSE für Möbel

Emission class for furniture

Kastenmöbel / Cabinet furniture

Hersteller-Nr. / Manufacturer number

H19810915

Kollektion / Collection / Modell / Model

Joline

Prüfnummer / Control number

201501514



A

Emissionsklasse für Möbel nach der RAL-Registrierung RAL-RG 437 der Gütegemeinschaft Möbel • Emission class for furniture according to RAL-RG 437 • www.emissionslabel.de

Programmbesonderheiten / Programminformationen

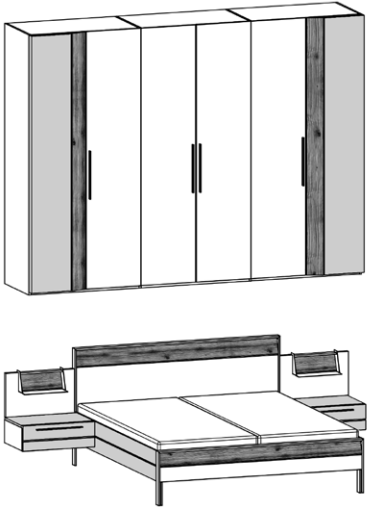
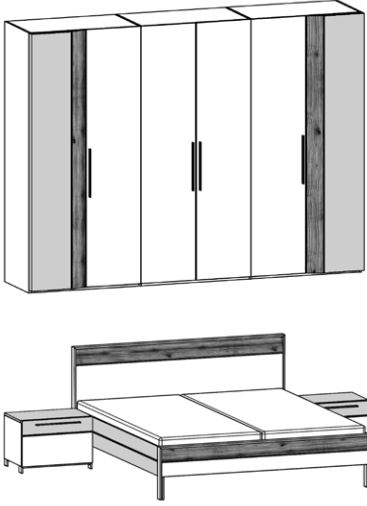
Wichtiger Planungshinweis:

- Holz ist eines der edelsten Naturprodukte. Jedes daraus entstandene Möbelteil ist ein Unikat in Farbton und Struktur. Fehlstellen wie Risse und Ästen sind Naturmerkmale, die in Menge, Größe, Verteilung, Form und Ausbildung bei jedem Möbelteil unterschiedlich sind. Diese werden mit einer speziellen dunkleren Hydromasse verfüllt und geschliffen. Kleinere Fehlstellen sind offen, weil die Hydromasse beim Bürsten wieder ausgebürstet wird.



Vorschläge

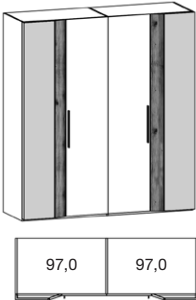
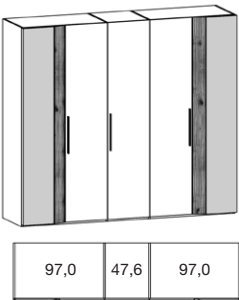
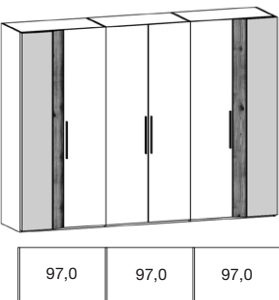
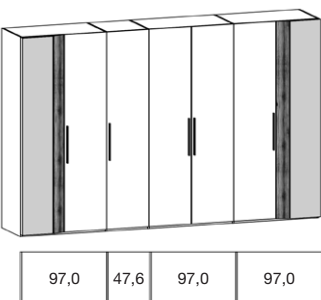
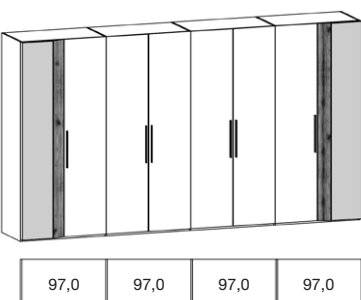
Achtung: Koffertüren benötigen seitlich 6 cm Luft zum Öffnen.

	Best.-Nr. / Maße Beschreibung	EUR
	<p>Vorschlag ...001 bestehend aus:</p> <ul style="list-style-type: none"> ■ Drehtürenschränk, 6-türig, 2 Koffertüren in Absetzung 1 und 2, B 298,6, H 222,3, T 66,5 cm ■ Liegenbett mit Holz-Kopfteil mit Absetzung 2 und Fußteil mit Absetzung 2, Holz-Kopfteil und Fußteil mit Metallelemente inkl. Füße Liegefläche 180 x 200 cm, Stellfläche 184 x 212 cm, Kopfteilhöhe 99,5 cm ■ Hängekonsole mit Absetzung 1, links und rechts, B 65,0, H 21,8, T 45,0 cm <p>Gegen Aufpreis 1 x 556116 Kranz ohne Beleuchtung für 6-türiges Element 1 x 556226 6er-Set LED-Kranzbeleuchtung für 6-türiges Element* 1 x 556918 LED-Beleuchtung für Holz-Kopfteil** 1 x 556958 LED-Beleuchtung für Fußteil** 1 x 556145 Aufsatzpaneel links inkl. Metallablage mit Absetzung 2 1 x 556146 Aufsatzpaneel rechts inkl. Metallablage mit Absetzung 2 2 x 556923 LED-Beleuchtung für Aufsatzpaneele*** 1 x 556946 Fußschalter <u>oder</u> 1 x 556947 4-Kanal-Funk-Trafo-Schalter <u>oder</u> 1 x 556949 Wechselschalter-Set, Montage an der Bettseite</p>	
	<p>Vorschlag ...002 bestehend aus:</p> <ul style="list-style-type: none"> ■ Drehtürenschränk, 6-türig, 2 Koffertüren in Absetzung 1 und 2, B 298,6, H 222,3, T 66,5 cm ■ Liegenbett mit Holz-Kopfteil mit Absetzung 2 und Fußteil mit Absetzung 2, Holz-Kopfteil und Fußteil mit Metallelemente inkl. Füße Liegefläche 180 x 200 cm, Stellfläche 184 x 212 cm, Kopfteilhöhe 99,5 cm ■ 2 Konsolen mit Absetzung 1, B 65,0, H 46,0, T 45,0 cm <p>Gegen Aufpreis 1 x 556116 Kranz ohne Beleuchtung für 6-türiges Element 1 x 556226 6er-Set LED-Kranzbeleuchtung für 6-türiges Element* 1 x 556918 LED-Beleuchtung für Holz-Kopfteil** 1 x 556958 LED-Beleuchtung für Fußteil** 1 x 556946 Fußschalter <u>oder</u> 1 x 556947 4-Kanal-Funk-Trafo-Schalter <u>oder</u> 1 x 556949 Wechselschalter-Set, Montage an der Bettseite</p>	

Drehtürenschränke

(inkl. 2 Einlegeböden, 1 Kleiderstange je Fach, Innentiefe 58,5 cm)

Achtung: Koffertüren benötigen seitlich 6 cm Luft zum Öffnen.



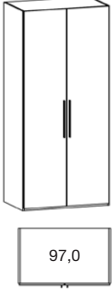
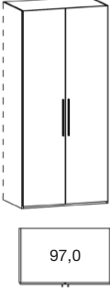
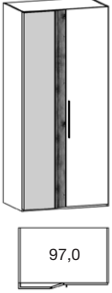
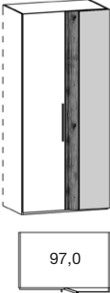
	Best.-Nr. / Maße Beschreibung
	<p>...040 2 Türen 2 Koffertüren in Absetzung 1 und 2 B 199,7, H 222,3, T 66,5 cm</p> <p>Gegen Aufpreis 1 x 556114 Kranzprofil für 4-türiges Element, B 199,7 x 1,5 x 69,5 cm 1 x 556224 4er-Set LED-Beleuchtung für Kranzprofil*</p>
	<p>...050 3 Türen 2 Koffertüren in Absetzung 1 und 2 B 249,2, H 222,3, T 66,5 cm</p> <p>Gegen Aufpreis 1 x 556115 Kranzprofil für 5-türiges Element, B 249,2 x 1,5 x 69,5 cm 1 x 556225 5er-Set LED-Beleuchtung für Kranzprofil*</p>
	<p>...060 4 Türen 2 Koffertüren in Absetzung 1 und 2 B 298,6, H 222,3, T 66,5 cm</p> <p>Gegen Aufpreis 1 x 556116 Kranzprofil für 6-türiges Element, B 298,6 x 1,5 x 69,5 cm 1 x 556226 6er-Set LED-Beleuchtung für Kranzprofil*</p>
	<p>...070 5 Türen 2 Koffertüren in Absetzung 1 und 2 B 348,1, H 222,3, T 66,5 cm</p> <p>Gegen Aufpreis 1 x 556117 Kranzprofil für 7-türiges Element, B 348,1 x 1,5 x 69,5 cm 1 x 556227 7er-Set LED-Beleuchtung für Kranzprofil*</p>
	<p>...080 6 Türen 2 Koffertüren in Absetzung 1 und 2 B 397,5, H 222,3, T 66,5 cm</p> <p>Gegen Aufpreis 1 x 556118 Kranzprofil für 8-türiges Element, B 397,5 x 1,5 x 69,5 cm 1 x 556228 8er-Set LED-Beleuchtung für Kranzprofil*</p>

**Drehtüren-Schranksystem
(Grundelemente)**



(inkl. 2 Einlegeböden, 1 Kleiderstange je Fach, Innentiefe 58,5 cm)

**Drehtüren-Schranksystem
(Anbauelemente)**

(inkl. 2 Einlegeböden, 1 Kleiderstange je Fach, Innentiefe 58,5 cm)



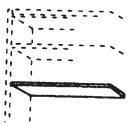

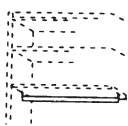




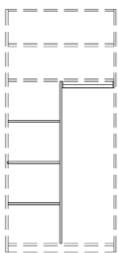



Best.-Nr. / Maße Beschreibung	EUR	Best.-Nr. / Maße Beschreibung	
 <p>...251 (Türanschlag links, Abb.) ...255 (Türanschlag rechts) 1 Tür B 51,4, H 222,3, T 62,0 cm</p> <p>47,6</p>		 <p>...151 (Türanschlag links, Abb.) ...155 (Türanschlag rechts) 1 Tür B 49,5, H 222,3, T 62,0 cm</p> <p>47,6</p>	
 <p>...290 2 Türen B 100,8, H 222,3, T 62,0 cm</p> <p>97,0</p>		 <p>...190 2 Türen B 98,9, H 222,3, T 62,0 cm</p> <p>97,0</p>	
 <p>...296 1 Koffertür in Absetzung 1 und 2 1 Tür B 100,8, H 222,3, T 66,5 cm</p> <p>97,0</p>			
		<p>Drehtüren-Schranksystem (Abschlusselement) (inkl. 2 Einlegeböden, 1 Kleiderstange je Fach, Innentiefe 58,5 cm)</p>  <p>...196 1 Tür 1 Koffertür in Absetzung 1 und 2 B 98,9, H 222,3, T 66,5 cm</p> <p>97,0</p>	

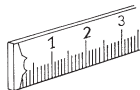
Kränze für Drehtürenschränke

	Best.-Nr. Beschreibung	Maße
	<p> 556111 für 1-türiges Element 556112 für 2-türiges Element 556113 für 3-türiges Element 556114 für 4-türiges Element 556115 für 5-türiges Element 556116 für 6-türiges Element 556117 für 7-türiges Element* 556118 für 8-türiges Element* Kranz ohne Beleuchtung H 1,5, T 69,5 cm Gegen Aufpreis NEU 1 x 556967 Breitenkürzung Kranz </p>	<p> B 51,4 cm B 100,8 cm B 150,3 cm B 199,7 cm B 249,2 cm B 298,6 cm B 348,1 cm B 397,5 cm </p>
	<p> 556221 1er-Set für 1-türiges Element 556222 2er-Set für 2-türiges Element 556223 3er-Set für 3-türiges Element 556224 4er-Set für 4-türiges Element 556225 5er-Set für 5-türiges Element 556226 6er-Set für 6-türiges Element 556227 7er-Set für 7-türiges Element* 556228 8er-Set für 8-türiges Element* LED-Spotbeleuchtung für Kranz, 1,4 Watt pro Leuchte, EEK F (Wessel, Spot-Starr), inkl. 4-Kanal-Funk-Trafo-Set Gegen Aufpreis NEU 1 x 556977 Breitenkürzung Kranz mit Beleuchtung LED-Spotbeleuchtungen werden in der Breite neu positioniert. </p>	



Zubehör für Drehtürenschränke


Best.-Nr. / Maße Beschreibung	für Fach- breite		Best.-Nr. / Maße Beschreibung	für Fach- breite	
 <p>556837 556838 Glasboden inkl. LED-Beleuchtung, Steuergerät und Türsenor am Oberboden des Kleiderschranks montiert, EEK F (HFH, 100-0735/6) H 3,0, T 56,0 cm</p> <p>NEU</p>	47,6 cm 97,0 cm		 <p>556906 Schalhalter ausziehbar, verchromt, mit Vollauszug, mit 8 Ösen (Montage an Schränkinnenseite)</p>		
 <p>...037 ...038 Einlegeboden H 2,5, T 56,0 cm</p> <p>Gegen Aufpreis NEU 1 x 556993 Breitenkürzung NEU 1 x 556994 Tiefenkürzung</p>	47,6 cm 97,0 cm		 <p>556911 Kleiderlift, verchromt</p>	97,0 cm	
 <p>556122 556123 Kleiderstange (Montage nur unter Einlegeboden)</p> <p>Gegen Aufpreis NEU 1 x 556992 Breitenkürzung</p>	47,6 cm 97,0 cm		 <p>556928 Power-LED-Innenbeleuchtung mit Bewegungsmelder, individuell platzierbar, inkl. Akku (Ladevorgang über USB)</p>		
 <p>556907 Kleiderstange ausziehbar, verchromt, Auszugslänge 24,3 cm (Montage nur unter Einlegeboden)</p>			 <p>...853 ...858 Schubkasteneinsatz, 3 Schubkästen mit Glasausschnitt, 1 Abdeckboden H 44,3, T 56,0 cm</p> <p>Gegen Aufpreis NEU 1 x 556914 Breitenkürzung NEU 1 x 556974 Tiefenkürzung 3 x 556943 Vollauszug</p>	47,6 cm 97,0 cm	
 <p>556908 Krawattenhalter ausziehbar, verchromt, mit Vollauszug, für 24 Krawatten (Montage an Schränkinnenseite)</p>			 <p>...902 T-Einteilung, 1 Mittelseite, 3 Einlegeböden, 1 Kleiderstange B 47,6 cm H 148,1, T 56,0 cm</p> <p>Gegen Aufpreis NEU 1 x 556996 Breitenkürzung NEU 1 x 556995 Tiefenkürzung</p> <p>Achtung: Bitte geben Sie bei der Bestellung an, in welches Element die T-Einteilung eingebaut werden soll.</p> <p>47,6 cm</p>	97,0 cm	
 <p>556903 (links, Abb.) 556904 (rechts) Krawattenhalter für Koffertür</p>			 <p>556097 Innenspiegel für Drehtür rechts 556096 Innenspiegel für Drehtür links H 35,0, H 181,0 cm</p> <p>Gegen Aufpreis 1 x 556941 Weitwinkelscharniere 155° pro Tür Nicht möglich bei: ■ Koffertüren ■ Schubkasteneinsätze 556853 und 556858</p>		
 <p>556905 Gürtelhalter ausziehbar, verchromt, mit Vollauszug, mit 8 Haken (Montage an Schränkinnenseite)</p>					



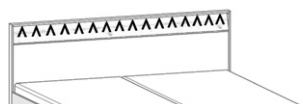
	Best.-Nr. / Maße Beschreibung
	<p>556983 Aufpreis pro Drehtür Schrankabschrägung seitlich (nur bei 1-türigen Drehtürenelementen möglich) Die Schrankabschrägung ist links und rechts möglich. Alle abgeschrägten Türen sind einheitlich links oder rechts angeschlagen. Skizze mit genauen Maßen unbedingt erforderlich (a – f)!</p> <p>Achtung: Bei Koffertüren nicht möglich.</p>
	<p>556980 Aufpreis pro 1-türigen Drehtürenschränk 556981 Aufpreis pro 2-türigen Drehtürenschränk Schrankabschrägung hinten (max. 45,0 cm von hinten) Skizze mit genauen Maßen unbedingt erforderlich (a – c)!</p>
	<p>556985 Aufpreis pro 1-türigen Drehtürenschränk 556986 Aufpreis pro 2-türigen Drehtürenschränk Schrankhöhenkürzung</p>
	<p>556990 Aufpreis pro 1-türigen Drehtürenschränk 556991 Aufpreis pro 2-türigen Drehtürenschränk Schranktiefenkürzung</p>
	<p>556987 Aufpreis pro 1-türigen Drehtürenschränk 556988 Aufpreis pro 2-türigen Drehtürenschränk Schrankbreitenkürzung</p>
	<p>...901 Kleiderschränk-Außenseiten zur Verblendung Ausführung wie Korpus B 2,0, H 223,3, T 60,0 cm</p>

Betten

(ohne Federholzrahmen und Matratze)

	Beschreibung	Liegefläche in cm	Stellfläche in cm	Best.-Nr.
	Liegenbett	160 x 190	164,0 x 202,0	... 330
	Holz-Kopfteil mit Absetzung 2,	160 x 200	164,0 x 212,0	... 331
	Fußteil mit Absetzung 2,	160 x 210	164,0 x 222,0	... 332
	Bettseiten in Absetzung 1,	160 x 220	164,0 x 232,0	... 333
	Kopf- und Fußteil mit Metallelement inkl. Füßen	180 x 190	184,0 x 202,0	... 340
	Kopfteilhöhe: 99,5 cm	180 x 200	184,0 x 212,0	... 341
	Bettseitenhöhe: 46,0 cm	180 x 210	184,0 x 222,0	... 342
	Fußteilhöhe: 46,0 cm	180 x 220	184,0 x 232,0	... 343
	Bett-Liegefläche 4-fach höhenverstellbar	200 x 190	204,0 x 202,0	... 350
	Einlegetiefe für Federholzrahmen und Matratzen: von 14,3 bis 21,3 cm	200 x 200	204,0 x 212,0	... 351
		200 x 210	204,0 x 222,0	... 352
		200 x 220	204,0 x 232,0	... 353

Zubehör für Betten

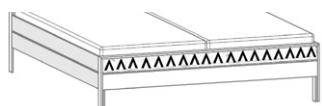


- 556916** für 160er Liegenbett, 8,5 Watt
- 556918** für 180er Liegenbett, 9,6 Watt
- 556920** für 200er Liegenbett, 10,7 Watt

LED-Beleuchtung für Holz-Kopfteil,
EEK F (Koch, 045150)

Achtung:

LED-Beleuchtung benötigt separaten Schalter 556946 bzw. 556947
oder 556949 (siehe Seite 14).




- 556957** für 160er Liegenbett, 8,5 Watt
- 556958** für 180er Liegenbett, 9,6 Watt
- 556959** für 200er Liegenbett, 10,7 Watt

LED-Beleuchtung für Fußteil,
EEK F (Koch, 045150)


Achtung:

LED-Beleuchtung benötigt separaten Schalter 556946 bzw. 556947
oder 556949 (siehe Seite 14).



556936


LED-Bett-Unterflurbeleuchtung (2er-Set)
mit Bewegungsmelder
à 1,8 Watt, EEK F (L&S, Space Light)



556889

Kopfteilhöhenkürzung






NEU






556886

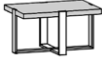




Bettbreitenkürzung

Konsolen




	Best.-Nr. / Maße Beschreibung
	<p>...145 (inks, Abb.) ...146 (rechts)</p> <p>Aufsatzpaneel inkl. Metallablage mit Absetzung 2 für Konsolen (inkl. Wandbefestigung für Festmauerwerk) B 65,0, H 39,0, T 20,0 cm</p> <p>Gegen Aufpreis 1 x 556984 Breitenkürzung Aufsatzpaneel, max. 18 cm möglich</p>
	<p>...735 (inks, Abb.) ...736 (rechts)</p> <p>Hängekonsole 1 Abdeckblatt in Absetzung 1 1 Schubkasten in Absetzung 1 (inkl. Wandbefestigung für Festmauerwerk) B 65,0, H 21,8, T 45,0 cm</p> <p>Gegen Aufpreis 1 x 556934 Vollauszug je Schubkasten 1 x 556982 Breitenkürzung Hängekonsole</p>
	<p>556835</p> <p>Metallstütze seitlich (2er-Set) für Hängekonsole ...735 oder ...736 (bei Montage der Metallstütze wird die Hängekonsole an die Bettseite montiert) B 1,5, H 24,2, T 6,0 cm (pro Stütze)</p>
	
	<p>...028 (inks, Abb.) ...029 (rechts)</p> <p>Konsole 1 Abdeckblatt in Absetzung 1 1 Schubkasten in Absetzung 1 1 Schubkasten, grifflos (push to open) B 65,0, H 46,0, T 45,0 cm</p> <p>Gegen Aufpreis 1 x 556934 Vollauszug je Schubkasten 1 x 556982 Breitenkürzung Konsole</p>

Zubehör für Konsolen



	<p>556969</p> <p>Utensilienschubkasteneinsatz, Metall, für Konsolen B 58,9, H 4,0, T 18,0 cm</p>
	<p>556997</p> <p>USB-Doppelsteckdose (2er-Set) für Aufsatzpaneel links und rechts 5VDC, 2.1A</p>
	<p>556923</p> <p>LED-Beleuchtung, Aufsatzpaneel 2,0 Watt, EEK F (Koch, 045150)</p> <p>Achtung: LED-Beleuchtung benötigt separaten Schalter 556946 bzw. 556947 oder 556949 (siehe Seite 14)</p>

	Best.-Nr. / Maße Beschreibung	
	<p>556027 Beistelltisch in Absetzung 1, Metallkufe B 65,0, H 35,0, T 44,0 cm</p>	
	<p>556770 Bettbank in Absetzung 1, Metallkufe B 140,0, H 40,0, T 44,0 cm</p>	
	<p>...791 Kommode mit Metallelement inkl. Füßen 1 Abdeckblatt in Absetzung 1 1 Schubkasten in Absetzung 2, grifflos (push to open) 3 Schubkästen, grifflos (push to open) B 115,2, H 91,0, T 49,0 cm Achtung: Vollauszug im Schubkasten in Absetzung 2 nicht möglich.</p> <p>Gegen Aufpreis NEU 1 x 556897 Breitenkürzung NEU 1 x 556829 Höhenkürzung (nur im Schubkastenhöhenraster möglich) NEU 1 x 556899 Tiefenkürzung 3 x 556934 Vollauszug je Schubkasten</p>	
	<p>...792 Kommode mit Metallelement inkl. Füßen 1 Abdeckblatt in Absetzung 1 1 Schubkasten in Absetzung 2, grifflos (push to open) 3 Schubkästen, grifflos (push to open) B 153,6, H 91,0, T 49,0 cm Achtung: Vollauszug im Schubkasten in Absetzung 2 nicht möglich.</p> <p>Gegen Aufpreis NEU 1 x 556897 Breitenkürzung NEU 1 x 556829 Höhenkürzung (nur im Schubkastenhöhenraster möglich) NEU 1 x 556899 Tiefenkürzung 3 x 556934 Vollauszug je Schubkasten</p>	
	<p>556706 (inks, Abb.) 556707 (rechts) Anstell-Garderobe inkl. Kristallspiegel 1 Boden in Absetzung 1 1 Metallgestell (inkl. Wandbefestigung für Festmauerwerk) B 63,2, H 195,0, T 43,0 cm Belastbarkeit max. 15 kg</p>	

Beimöbel

	Best.-Nr. / Maße Beschreibung
	<p>556802 Standkristallspiegel inkl. Garderobenfunktion in Absetzung 1, Metallstütze B 50,0, H 182,3, T 44,2 cm</p>
	<p>556035 Standspiegel mit Rollen in Absetzung 1, freistehend, 2 Haken pro Seite, 6 offene Fächer, rückseitig B 38,4, H 186,4, T 12,7 cm Fuß Ø 42,0 cm</p>
<p>NEU</p>	
	<p>556043 Hängespiegel, bronziert Rahmen: Vertikal in Absetzung 1 Horizontal mit Metallelemente (inkl. Wandbefestigung für Festmauerwerk) B 147,2, H 49,2, T 4,0 cm</p>

Zubehör für Beimöbel

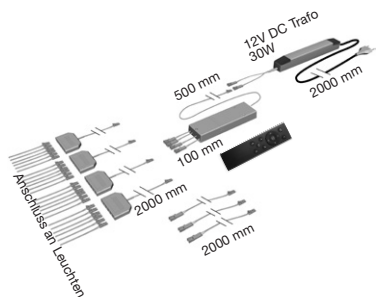
	<p>556931 LED-Beleuchtung für Kommode, B 115,2 cm 5,9 Watt, EEK F (Koch, 045150)</p> <p>Achtung: LED-Beleuchtung benötigt separaten Schalter 556946 bzw. 556947 oder 556942 (siehe Seite 14)</p>
	<p>556932 LED-Beleuchtung für Kommode, B 153,6 cm 8,0 Watt, EEK F (Koch, 045150)</p> <p>Achtung: LED-Beleuchtung benötigt separaten Schalter 556946 bzw. 556947 oder 556942 (siehe Seite 14)</p>

Schalter für Beleuchtung

Best.-Nr. / Maße
Beschreibung



556946
Anschlusskabel mit Fußschalter,
inkl. Zuleitung 3 m und EVG,
max. Leistung 30 Watt



556947
4-Kanal-Funk-Trafo-Schaltset mit Dimmfunktion,
inkl. Zuleitung 4 m und Anschluss von 24 Beleuchtungselementen,
max. Leistung 30 Watt

Achtung: Pro Kommission wird 1 x Funk-Handsender mitgeliefert.


Schalten Sie vier verschiedene Lichtgruppen einzeln oder nutzen Sie die zentrale Ein-/Aus-Schaltfunktion.



556913
Zusätzlicher Funk-Handsender,
individuell platzierbar
(nur in Verbindung mit 556947 möglich)



556949
Sensorschalter-Set mit Dimmfunktion,
für LED-Beleuchtung Bett und Aufsatzpaneel,
Montage an der Bettseite
bestehend aus:
2 Schalter, EVG und Verbindungskabel für den Anschluss



556942
Sensorschalter für Beimgöbel 791 und 792,
LED-Beleuchtung mit Dimmfunktion, max. 30 Watt,
wird in die Kommodenseite eingelassen.
bestehend aus:
1 Schalter, EVG und Verbindungskabel für den Anschluss



Musterring International

Postfach: 33374 Rheda-Wiedenbrück
Germany

- Tel.: +49 (0)5242 592-01
- Web / Blog: www.musterring.com
- Instagram: www.instagram.com/Musterring
- Facebook: www.facebook.com/Musterring