

Möbel LETZ

Finden und Wohlfühlen



Typenplan

Margit von Venjakob - Esszimmerstuhl mit Armlehnen

Wichtiger Hinweis für Sie

Etwaige Hinweise des Herstellers in dieser Produktinformation, die sich auf die Gewährleistung beziehen, haben für Sie keinerlei Bindungswirkung und können von Ihnen ignoriert werden. Ihre gesetzlichen Gewährleistungsrechte als Verbraucher uns gegenüber, als Ihrem Verkäufer, werden dadurch in keiner Weise berührt oder eingeschränkt. Sie können sich wegen aller Mängel jederzeit an uns wenden. Darüber hinaus gehende Herstellergarantien bleiben natürlich unberührt. Dieser Artikel wird hergestellt von Alfons Venjakob GmbH & Co.KG, Friedrichsdorfer Str. 220, 33335 Gütersloh, Deutschland, venjakob@venjakob-moebel.de

Möbel Letz GmbH
Am Gewerbepark 11
06895 Zahna-Elster

Tel.: 035383 - 6018 50

Fax.: 035383 - 6018 17




STÜHLE / SESSEL




NUMERISCHE BESTELLNUMMER-ÜBERSICHT MIT STUHLNAMEN:




0540- / 0541- / 0542-
0543- / 0544- / 0545- MARGIT*

0546- / 0547- MARGIT*

STOFFGRUPPEN

| MARGIT* 0540- | | Ausführung | Bestell-Nr. | Stoff | | | |
|---|------------------------------|--|-------------|-------|---|---|---|
| | | | | A | B | C | D |
|  <p>B 53 cm H 91 cm T 66 cm SH 49 cm</p> <p>EE EXCLUSIVE EDITION</p> <p>Exclusive-Edition = Preise / Sortimentsfreigabe nur bei Platzierung.</p> <p>Ellipsenrohr</p> | Metall sepia matt | 0540-10.. | | | | | |
| | Edelstahloptik | 0540-17.. | | | | | |
| | Metall anthrazit matt | 0540-18.. | | | | | |
| | Aufpreis Drehfunktion | W997-0540 | | | | | |
| | Aufpreis Schwingfunktion | W998-0540 | | | | | |
| | Aufpreis Drehschwingfunktion | W999-0540 | | | | | |
| | Filzgleiter (4er Set) | 9999-5922 | | | | | |
| <p>Stuhlgestell Metall, Sperrholzsitz mit Schaumauflage. Stoff- bzw. Lederkombination möglich: Bitte Stoff-/Leder-Nr. angeben für Innen- und Außenschale. Kunststoffgleiter serienmäßig, Filzgleiter gegen Berechnung möglich. Belastbar bis 140 kg. Stoffzugabe = PG B - Stoffbedarf folgt</p> <p>Optional gegen Aufpreis:  und/oder </p> | | <p>Bestell-Nr. mit Stoff-Nr. ergänzen</p> | | | | | |

| MARGIT* 0541- | | Ausführung | Bestell-Nr. | Stoff | | | |
|--|------------------------------|--|-------------|-------|---|---|---|
| | | | | A | B | C | D |
|  <p>B 60 cm H 91 cm T 66 cm SH 49 cm ALH 64 cm</p> <p>EE EXCLUSIVE EDITION</p> <p>Exclusive-Edition = Preise / Sortimentsfreigabe nur bei Platzierung.</p> <p>Ellipsenrohr</p> <p>Prospekt: Genussplätze</p> | Metall sepia matt | 0541-10.. | | | | | |
| | Edelstahloptik | 0541-17.. | | | | | |
| | Metall anthrazit matt | 0541-18.. | | | | | |
| | Aufpreis Drehfunktion | W997-0540 | | | | | |
| | Aufpreis Schwingfunktion | W998-0540 | | | | | |
| | Aufpreis Drehschwingfunktion | W999-0540 | | | | | |
| | Filzgleiter (4er Set) | 9999-5922 | | | | | |
| <p>Sesselgestell Metall, Sperrholzschaale mit Schaumauflage. Stoff- bzw. Lederkombination möglich: Bitte Stoff-/Leder-Nr. angeben für Innen- und Außenschale. Kunststoffgleiter serienmäßig, Filzgleiter gegen Berechnung möglich. Belastbar bis 140 kg. Stoffzugabe = PG B - Stoffbedarf 200 cm</p> <p>Optional gegen Aufpreis:  und/oder </p> | | <p>Bestell-Nr. mit Stoff-Nr. ergänzen</p> | | | | | |

| MARGIT* 0542- | | Ausführung | Bestell-Nr. | Stoff | | | |
|---|------------------------------|--|-------------|-------|---|---|---|
| | | | | A | B | C | D |
|  <p>B 53 cm H 91 cm T 66 cm SH 49 cm</p> <p>EE EXCLUSIVE EDITION</p> <p>Exclusive-Edition = Preise / Sortimentsfreigabe nur bei Platzierung.</p> <p>Ellipsenrohr</p> | Metall sepia matt | 0542-10.. | | | | | |
| | Edelstahloptik | 0542-17.. | | | | | |
| | Metall anthrazit matt | 0542-18.. | | | | | |
| | Aufpreis Drehfunktion | W997-0540 | | | | | |
| | Aufpreis Schwingfunktion | W998-0540 | | | | | |
| | Aufpreis Drehschwingfunktion | W999-0540 | | | | | |
| | Filzgleiter (4er Set) | 9999-6522 | | | | | |
| <p>Stuhlgestell Metall, Sperrholzsitz mit Schaumauflage. Stoff- bzw. Lederkombination möglich: Bitte Stoff-/Leder-Nr. angeben für Innen- und Außenschale. Kunststoffgleiter serienmäßig, Filzgleiter gegen Berechnung möglich. Belastbar bis 140 kg. Stoffzugabe = PG B - Stoffbedarf folgt</p> <p>Optional gegen Aufpreis:  und/oder </p> | | <p>Bestell-Nr. mit Stoff-Nr. ergänzen</p> | | | | | |

*Bei den Modellnamen handelt es sich nicht um eine Marke, sondern um ein reines Bestellzeichen zur Unterscheidung der einzelnen Produkte aus unserem Sortiment.





STÜHLE / SESSEL





| MARGIT* 0543- | | Ausführung | Bestell-Nr. | A | B | C | D |
|--|--|--|---|---|---|---|---|
| <p>B 60 cm H 91 cm T 66 cm SH 49 cm ALH 64 cm</p> <p>EE EXCLUSIVE EDITION Exclusive-Edition = Preise / Sortimentsfreigabe nur bei Platzierung.</p> <p>Ellipsenrohr</p> <p>Prospekt: Genussplätze</p> | | Metall sepia matt | 0543-10.. | | | | |
| | | Edelstahloptik | 0543-17.. | | | | |
| | | Metall anthrazit matt | 0543-18.. | | | | |
| | | Aufpreis Drehfunktion | W997-0540 | | | | |
| | | Aufpreis Schwingfunktion | W998-0540 | | | | |
| | | Aufpreis Drehschwingfunktion | W999-0540 | | | | |
| | | Filzgleiter (4er Set) | 9999-6522 | | | | |
| | | Sesselgestell Metall, Sperrholzschale mit Schaumauflage. Stoff- bzw. Lederkombination möglich: Bitte Stoff-/Leder-Nr. angeben für Innen- und Außenschale. Kunststoffgleiter serienmäßig, Filzgleiter gegen Berechnung möglich. Belastbar bis 140 kg. Stoffzugabe = PG B - Stoffbedarf 200 cm | Bestell-Nr. mit Stoff-Nr. ergänzen | | | | |
| | | Optional gegen Aufpreis: | | | | | |
| | | und/oder | | | | | |

| MARGIT* 0544- | | Ausführung | Bestell-Nr. | A | B | C | D |
|---|--|------------------------------|---|---|---|---|---|
| <p>B 53 cm H 91 cm T 66 cm SH 49 cm</p> <p>EE EXCLUSIVE EDITION Exclusive-Edition = Preise / Sortimentsfreigabe nur bei Platzierung.</p> | | Metall anthrazit matt | 0544-18.. | | | | |
| | | Aufpreis Drehfunktion | W997-0540 | | | | |
| | | Aufpreis Schwingfunktion | W998-0540 | | | | |
| | | Aufpreis Drehschwingfunktion | W999-0540 | | | | |
| | | | Stuhlgestell Metall, Sperrholzschale mit Schaumauflage. Stoff- bzw. Lederkombination möglich: Bitte Stoff-/Leder-Nr. angeben für Innen- und Außenschale. Inkl. selbstklebenden Filz pads. Belastbar bis 140 kg. Stoffzugabe = PG B - Stoffbedarf folgt. | Bestell-Nr. mit Stoff-Nr. ergänzen | | | |
| | | Optional gegen Aufpreis: | | | | | |
| | | und/oder | | | | | |

| MARGIT* 0545- | | Ausführung | Bestell-Nr. | A | B | C | D |
|---|--|------------------------------|--|---|---|---|---|
| <p>B 60 cm H 91 cm T 66 cm SH 49 cm ALH 64 cm</p> <p>EE EXCLUSIVE EDITION Exclusive-Edition = Preise / Sortimentsfreigabe nur bei Platzierung.</p> | | Metall anthrazit matt | 0545-18.. | | | | |
| | | Aufpreis Drehfunktion | W997-0540 | | | | |
| | | Aufpreis Schwingfunktion | W998-0540 | | | | |
| | | Aufpreis Drehschwingfunktion | W999-0540 | | | | |
| | | | Sesselgestell Metall, Sperrholzschale mit Schaumauflage. Stoff- bzw. Lederkombination möglich: Bitte Stoff-/Leder-Nr. angeben für Innen- und Außenschale. Inkl. selbstklebenden Filz pads. Belastbar bis 140 kg. Stoffzugabe = PG B - Stoffbedarf 200 cm | Bestell-Nr. mit Stoff-Nr. ergänzen | | | |
| | | Optional gegen Aufpreis: | | | | | |
| | | und/oder | | | | | |

STÜHLE / SESSEL

| MARGIT* 0546- | | Ausführung | Bestell-Nr. | A | B | C | D | |
|---|---|--|--|---|---|---|---|--|
|  | B 53 cm | Eiche rustico hell geölt | 0546-03.. | | | | | |
| | H 91 cm | Eiche hell geölt | 0546-07.. | | | | | |
| | T 66 cm | Wildeiche geölt | 0546-15.. | | | | | |
| | SH 49 cm | Wildeiche hell soft gebürstet geölt | 0546-72.. | | | | | |
| | | Wildeiche hell geölt | 0546-75.. | | | | | |
| | | Santanaeiche hell geölt | 0546-76.. | | | | | |
| | | Aufpreis Drehfunktion | W997-0540 | | | | | |
| | | Aufpreis Schwingfunktion | W998-0540 | | | | | |
| | | Aufpreis Drehschwingfunktion | W999-0540 | | | | | |
| | | Filzgleiter (4er Set) | 9999-4022 | | | | | |
| |  | Exclusive-Edition = Preise / Sortimentsfreigabe nur bei Platzierung. | Stuhlgestell Massivholz, Sperrholzsitz mit Schaumauflage. Stoff- bzw. Lederkombination möglich: Bitte Stoff-/Leder-Nr. angeben für Innen- und Außenschale. Kunststoffgleiter serienmäßig, Filzgleiter gegen Berechnung möglich. Belastbar bis 140 kg. Stoffzugabe = PG B - Stoffbedarf folgt | Bestell-Nr. mit Stoff-Nr. ergänzen | | | | |
| | | Optional gegen Aufpreis:  und/oder  | | | | | | |

| MARGIT* 0547- | | Ausführung | Bestell-Nr. | A | B | C | D | |
|---|---|--|---|---|---|---|---|--|
|  | B 60 cm | Eiche rustico hell geölt | 0547-03.. | | | | | |
| | H 91 cm | Eiche hell geölt | 0547-07.. | | | | | |
| | T 66 cm | Wildeiche geölt | 0547-15.. | | | | | |
| | SH 49 cm | Wildeiche hell soft gebürstet geölt | 0547-72.. | | | | | |
| | ALH 64 cm | Wildeiche hell geölt | 0547-75.. | | | | | |
| | | Santanaeiche hell geölt | 0547-76.. | | | | | |
| | | Aufpreis Drehfunktion | W997-0540 | | | | | |
| | | Aufpreis Schwingfunktion | W998-0540 | | | | | |
| | | Aufpreis Drehschwingfunktion | W999-0540 | | | | | |
| | | Filzgleiter (4er Set) | 9999-4022 | | | | | |
| |  | Exclusive-Edition = Preise / Sortimentsfreigabe nur bei Platzierung. | Sesselgestell Massivholz, Sperrholzschaale mit Schaumauflage. Stoff- bzw. Lederkombination möglich: Bitte Stoff-/Leder-Nr. angeben für Innen- und Außenschale. Kunststoffgleiter serienmäßig, Filzgleiter gegen Berechnung möglich. Belastbar bis 140 kg. Stoffzugabe = PG B - Stoffbedarf 200 cm | Bestell-Nr. mit Stoff-Nr. ergänzen | | | | |
| | | Optional gegen Aufpreis:  und/oder  | | | | | | |