

Möbel LETZ

Finden und Wohlfühlen



Typenplan

Navarra von Musterring - Armlehnenstuhl mit weißem Gestell

Wichtiger Hinweis für Sie

Etwaige Hinweise des Herstellers in dieser Produktinformation, die sich auf die Gewährleistung beziehen, haben für Sie keinerlei Bindungswirkung und können von Ihnen ignoriert werden. Ihre gesetzlichen Gewährleistungsrechte als Verbraucher uns gegenüber, als Ihrem Verkäufer, werden dadurch in keiner Weise berührt oder eingeschränkt. Sie können sich wegen aller Mängel jederzeit an uns wenden. Darüber hinaus gehende Herstellergarantien bleiben

Möbel Letz GmbH
Am Gewerbepark 11
06895 Zahna-Elster

Tel.: 035383 - 6018 50

Fax.: 035383 - 6018 17

Musterring

NAVARRA

du
bist
zuhaus_



Produktveränderungen und Qualitätsverbesserungen im Sinne des technischen Fortschrittes oder zum Erhalt der Lieferfähigkeit (Form/Farbe/Funktion usw.) bzw. die Korrektur von irrtümlichen Angaben behalten wir uns vor.





Musterring

dein Partner für ein Zuhause,
das so einzigartig ist wie du selbst

Für alle größeren Programme sind Prospekte erhältlich, für komplexe Programme hält Musterring detaillierte Montageanleitungen bereit. Auch der Blick ins Internet lohnt sich: Unter www.musterring.com findet sich eine Fülle an hilfreichen Informationen.

Ausführungen

TISCHE

- **Eiche natur**
- **Asteiche natur**
- **Nussbaum**
- **Astnussbaum**
- **Wildeiche**
- **Keramik 1**
In folgenden Farben erhältlich:
Dunkelgrau, Nero, Weiß, Oxido Darknight, Oxido Flame, Oxido Ice, Zement hell, Zement dunkel oder Zement Montana
- **Keramik 2**
In folgenden Farben erhältlich:
Arktis, Mooreiche oder Dark Marble
- **Dekton 1**
In folgenden Farben erhältlich:
Sirius Solid (D1107), Trilium Industrial (D1204), Laos Industrial (D1205), Pietra Kode Ceppo (D1236), Pietra Kode Marmorio (D1237) oder Pietra Kode Grafite (D1238)
- **Dekton 2**
In folgenden Farben erhältlich:
Aura Natural (D2308), Entzo (D2310), Natural Laurent (D2332) oder Somnia Onirika (D2335)

Programmübersicht

- Planungshilfe Seite 5
- Schlittengestellstühle Seite 6
- Stativgestellstühle Seite 7
- Vierfußstühle mit Holzgestell Seite 8
- Esstische mit fester Platte Seite 9
- Esstische mit Auszugsfunktion Seite 10

HÄUTE und LEDERZUSCHNITT

- komplette Haut Zuschnitt
(ca. 4,5 m²) (max. 60 x 60 cm)
- Leder 1
- Leder 2

STOFFE

- Stoff A
- Stoff B
- Stoff C
- Stoff D
- JAB 1
- JAB 2

Keramik/Dekton: Durch den speziellen Produktionsprozess kann es bei Keramik/Dekton naturbedingt zu leichten Unreinheiten kommen. Dies sind kleinere Farbunterschiede, Pigmentflecken, Streifenbilder bei besonderem Lichteinfall und geringe Erhöhungen bzw. Vertiefungen auf der Fläche. Keramik/Dekton ist nur sehr begrenzt in der Lage, sich plastisch zu verformen. Deshalb kann es bei harten Schlägen im Kantenbereich zu Rissbildungen bis hin zur Absplitterung und zum Brechen des Materials kommen.

LACKFARBEN

EP silber	●	□	RAL 3002 Karminrot	○	□	RAL 7039 Quartz Grey	○	□
EP stahlgrau	●	□	RAL 3003 Ruby Red	○	□	RAL 7044 Silk Grey	○	□
BP 100 anthrazit	●	■	RAL 3004 Purple Red	○	□	RAL 7048 Pearl Mouse Grey	○	□
BP 303 emerald	●	□	RAL 5001 Grünblau	○	□	RAL 8001 Ochre Brown	○	□
BP 404 Marron	●	□	RAL 5014 Pigeon Blue	○	□	RAL 8003 Clay Brown	○	□
BP 420 Rust	○	□	RAL 5024 Pastel Blue	○	□	RAL 8004 Copper Brown	○	□
BP 511 Night	○	□	RAL 6009 Fir Green	○	□	RAL 8016 Mahogany Brown	○	□
BP 920 Latte	○	□	RAL 6013 Reed Green	○	□	RAL 8023 Orange Brown	○	□
RAL 1011 Brown Beige	○	□	RAL 6022 Olive Green	○	□	RAL 8025 Pale Brown	○	□
RAL 1013 Perlweiß	●	□	RAL 7010 Tarpaulin Grey	○	□	RAL 9010 Reinweiß	●	□
RAL 1014 Ivory	○	□	RAL 7022 Umbragrau	●	□	RAL 9017 Verkehrsschwarz	●	□
RAL 1015 Light Ivory	○	□	RAL 7030 Stone Grey	○	□	RAL 9018 Papyrus White	○	□
RAL 1032 Gintergelb	○	□	RAL 7031 Blaugrau	●	□			

- **Standard** für alle Stühle
- **Sonderfarben** für alle Stühle
- **Standard** für alle Esstische
- **Sonderfarben** für alle Esstische

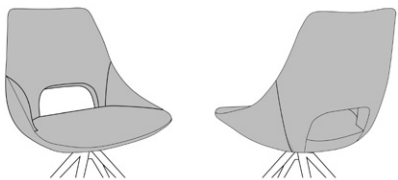
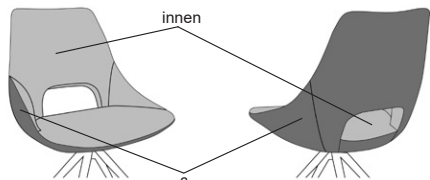
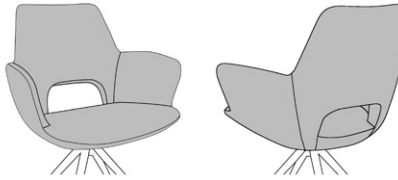
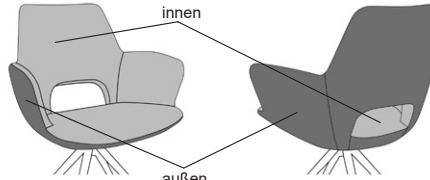
Planungshilfe

STÜHLE

UNI: Sitzfläche (innen) und Rückenlehne (außen) sind in einer Leder- bzw. Stoffausführung möglich.

BI-COLOR: Sitzfläche (innen) und Rückenlehne (außen) sind in unterschiedlichen Leder- bzw. Stoffausführungen möglich. Die Farbe der Naht ist immer in der Ausführung der Sitzfläche (innen).

Reißverschluss: Bei BI-COLOR ist die Farbe des Reißverschlusses (Öffnung im Rücken) immer in der Ausführung Rückenlehne (außen) und die Naht immer in der Ausführung Sitzfläche (innen).

UNI		BI-COLOR	
	<p>Stühle:</p> <ul style="list-style-type: none"> ■ R 2011 ■ R 2016 ■ R 2019 		<p>Stühle:</p> <ul style="list-style-type: none"> ■ R 2011 ■ R 2016 ■ R 2019
	<p>Stühle, Armlehne:</p> <ul style="list-style-type: none"> ■ R 2031 ■ R 2036 ■ R 2039 		<p>Stühle, Armlehne:</p> <ul style="list-style-type: none"> ■ R 2031 ■ R 2036 ■ R 2039

Programmbesonderheiten / Programminformationen



- **Freischwinger:** Stühle mit Freischwingergestell sind bis 125 kg belastbar.
- **Naht:** Die Verarbeitung von Zier-, Kapp- und Doppelnähten kann in der Stoff- oder Lederausführung unterschiedlich ausfallen. Abweichende Spaltmaße bei Montagereißverschlüssen sind fertigungstechnisch unvermeidbar und modellbedingt warentypisch.
- **Wellenbildung:** Durch die unterschiedlichen Beschaffenheiten der Bezugsmaterialien und der verarbeiteten Polsterwatte neigt dieses leger verarbeitete Modell zur Wellenbildung. Unterstützt wird diese Entwicklung dadurch, dass Stoff und Leder sich unter Einfluss von Körperwärme, Körperfeuchtigkeit und Körpergewicht mehr oder minder dehnen und dadurch „Wellen“ bilden. Wellen, welche durch die Dehnungseigenschaften der verwendeten Stoffe, Leder oder aufgrund großer Polsterflächen entstehen, stellen keinen Sachmangel dar. Es handelt sich um einen natürlichen Vorgang, der als Charaktereigenschaft leger verarbeiteter Modelle zu sehen ist.
- **Die warentypischen Produkteigenschaften, Garantiebestimmungen, Sicherheits-, Gebrauchs- und Pflegeanweisungen sowie wichtige Hinweise zum Schutz Ihrer Fußböden entnehmen Sie bitte dem Musterring Möbel-Gütepäss (www.musterring.com). Für nutzungsbedingte Eindrücke oder Abriebspuren auf empfindlichen Böden wird keine Haftung übernommen.**

Empfohlene Pflegesets (www.musterring-care.com):

- Stoffe: **3001** Textil- und Microfaser-Pflegeset
- Leder 1: **1001** Neuleder-Pflegeset 0 – 2 Jahre
1002 Leder-Pflegeset mit UV-Schutz ab 2 Jahre
- Leder 2: **2001** Leder-Pflegeset „naturbelassen“
- Massivholz geölt: **4002** Möbel-Pflegeöl neutral
4004 Pflegeemulsion für Naturholz
- Massivholz bianco geölt: **4012** Möbel-Pflegeöl weiß
- Massivholz lackiert: **4003** Möbelreiniger ÖKO
- Keramik, Dekton oder Metall: **4003** Möbelreiniger ÖKO

Schlittengestellstühle

* Stoff-/Lederzugabe (Stoff- bzw. Lederbedarf pro Stuhl siehe Typenbeschreibung).
 ** Lackfarben siehe Seite 4.

Best.-Nr. / Maße Beschreibung	Ausführung		Innen							
	Außen	Zu- gabe*	Stoff A	Stoff B	Stoff C	Stoff D	JAB 1	JAB 2	Leder 1	Leder 2
 <p>R 2011 Stuhl mit Schlittengestell Sitz/Rücken: Formschaum Gestell: Rundrohr BP 100 anthrazit oder metallfarbig pulverbeschichtet, Standard** Gleiter: Kunststoff B 55, H 87, SH 46, T 62, ST 46 cm</p> <p>Stoffbedarf uni = 120 cm Stoffbedarf Bi-Color innen = 60 cm Stoffbedarf Bi-Color aussen = 70 cm</p> <p>Lederbedarf uni = 2,0 m² Lederbedarf Bi-Color innen = 1,0 m² Lederbedarf Bi-Color aussen = 1,0 m²</p>	BI-COLOR	Zugabe*								
		Stoff A								
		Stoff B								
		Stoff C								
		Stoff D								
		JAB 1								
		JAB 2								
		Leder 1								
		Leder 2								
	UNI									
 <p>R 2031 Armlehnenstuhl mit Schlittengestell Sitz/Rücken: Formschaum Gestell: Rundrohr BP 100 anthrazit oder metallfarbig pulverbeschichtet, Standard** Gleiter: Kunststoff B 60, H 87, SH 46, AH 66,5, T 62, ST 46 cm</p> <p>Stoffbedarf uni = 130 cm Stoffbedarf Bi-Color innen = 70 cm Stoffbedarf Bi-Color aussen = 90 cm</p> <p>Lederbedarf uni = 2,3 m² Lederbedarf Bi-Color innen = 1,2 m² Lederbedarf Bi-Color aussen = 1,1 m²</p>	BI-COLOR	Zugabe*								
		Stoff A								
		Stoff B								
		Stoff C								
		Stoff D								
		JAB 1								
		JAB 2								
		Leder 1								
		Leder 2								
	UNI									



Sonderanfertigungen für Stühle mit Schlittengestell

Sonderanfertigungen sind vom Umtausch ausgeschlossen.

Gestell metallfarbig pulverbeschichtet in Sonderfarben (siehe Seite 4)									
Gestell in Edelstahl									
Polster mit Kontrastnaht (Farben siehe Lederfarben Tendens)									
Gleiter Filz									
Ersatzgleiter Filz oder Kunststoff,									

Stativgestellstühle

* Stoff-/Lederzugabe
(Stoff- bzw. Lederbedarf pro Stuhl siehe Typenbeschreibung).
** Lackfarben siehe Seite 4.

Best.-Nr. / Maße Beschreibung	Ausführung		Innen							
	Außen	Zu- gabe*	Stoff A	Stoff B	Stoff C	Stoff D	JAB 1	JAB 2	Leder 1	Leder 2
 <p>R 2019 Stuhl mit Stativgestell Sitz/Rücken: Formschaum Gestell: Rundrohr BP 100 anthrazit oder metallfarbig pulverbeschichtet, Standard** Gleiter: Kunststoff B 55, H 87, SH 46, T 62, ST 46 cm Stoffbedarf uni = 120 cm Stoffbedarf Bi-Color innen = 60 cm Stoffbedarf Bi-Color aussen = 70 cm Lederbedarf uni = 2,0 m² Lederbedarf Bi-Color innen = 1,0 m² Lederbedarf Bi-Color aussen = 1,0 m²</p>	BI-COLOR	Zugabe*								
		Stoff A								
		Stoff B								
		Stoff C								
		Stoff D								
		JAB 1								
		JAB 2								
		Leder 1								
		Leder 2								
	UNI									
 <p>R 2039 Armlehnenstuhl mit Stativgestell Sitz/Rücken: Formschaum Gestell: Rundrohr BP 100 anthrazit oder metallfarbig pulverbeschichtet, Standard** Gleiter: Kunststoff B 60, H 87, SH 46, AH 66,5, T 62, ST 46 cm Stoffbedarf uni = 130 cm Stoffbedarf Bi-Color innen = 70 cm Stoffbedarf Bi-Color aussen = 90 cm Lederbedarf uni = 2,3 m² Lederbedarf Bi-Color innen = 1,2 m² Lederbedarf Bi-Color aussen = 1,1 m²</p>	BI-COLOR	Zugabe*								
		Stoff A								
		Stoff B								
		Stoff C								
		Stoff D								
		JAB 1								
		JAB 2								
		Leder 1								
		Leder 2								
	UNI									



Sonderanfertigungen für Stühle mit Stativgestell

Sonderanfertigungen sind vom Umtausch ausgeschlossen.

Gestell metallfarbig pulverbeschichtet in Sonderfarben (siehe Seite 4)									
Gestell 360° drehbar, ohne Rückholfunktion									
Gestell 360° drehbar, mit Rückholfunktion									
Polster mit Kontrastnaht (Farben siehe Lederfarben Tendens)									
Gleiter Filz									
Ersatzgleiter Filz oder Kunststoff,									

Vierfußstühle mit Holzgestell

* Stoff-/Lederzugabe
(Stoff- bzw. Lederbedarf pro Stuhl siehe Typenbeschreibung).


Best.-Nr. / Maße Beschreibung	Ausführung		Innen							
	Außen	Zu- gabe*	Stoff A	Stoff B	Stoff C	Stoff D	JAB 1	JAB 2	Leder 1	Leder 2
 <p>R 2016 Vierfußstuhl Sitz/Rücken: Formschaum Gestell: Eiche massiv natur geölt, mit Metallhalterung schwarz lackiert (indirekt sichtbar) Gleiter: Kunststoff B 55, H 87, SH 46, T 62, ST 46 cm</p> <p>Stoffbedarf uni = 120 cm Stoffbedarf Bi-Color innen = 60 cm Stoffbedarf Bi-Color aussen = 70 cm Lederbedarf uni = 2,0 m² Lederbedarf Bi-Color innen = 1,0 m² Lederbedarf Bi-Color aussen = 1,0 m²</p>	BI-COLOR	Zugabe*								
		Stoff A								
		Stoff B								
		Stoff C								
		Stoff D								
		JAB 1								
		JAB 2								
		Leder 1								
		Leder 2								
	UNI									
 <p>R 2036 Vierfußarmlehnstuhl Sitz/Rücken: Formschaum Gestell: Eiche massiv natur geölt, mit Metallhalterung schwarz lackiert (indirekt sichtbar) Gleiter: Kunststoff B 60, H 87, SH 46, AH 66,5, T 62, ST 46 cm</p> <p>Stoffbedarf uni = 130 cm Stoffbedarf Bi-Color innen = 70 cm Stoffbedarf Bi-Color aussen = 90 cm Lederbedarf uni = 2,3 m² Lederbedarf Bi-Color innen = 1,2 m² Lederbedarf Bi-Color aussen = 1,1 m²</p>	BI-COLOR	Zugabe*								
		Stoff A								
		Stoff B								
		Stoff C								
		Stoff D								
		JAB 1								
		JAB 2								
		Leder 1								
		Leder 2								
	UNI									

Sonderanfertigungen für Vierfußstühle mit Holzgestell

Sonderanfertigungen sind vom Umtausch ausgeschlossen.

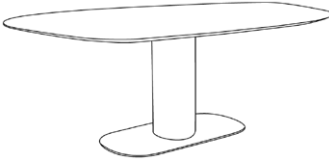
Gestell „black lack“, „basalt“ oder „smoked grey“ gebeizt und lackiert									
Gestell „white wash“									
Gestell, Oberfläche mit Lack „Bianco“, „Pale Grey“ oder „Moro“									
Gestell, Oberfläche mit Öl „Bianco“									
Gestell, Oberfläche mit Öl „Chalk“									
Gestell, Lack matt									
Gestell 360° drehbar, ohne Rückholfunktion									
Polster mit Kontrastnaht (Farben siehe Lederfarben Tendens)									
Gleiter Filz									
Ersatzgleiter Filz oder Kunststoff									

Esstisch mit fester Platte

	Best.-Nr. / Maße Beschreibung		Wildeiche bianco	Wildeiche
	R 2037	180 x 100 cm		
	Platte: Massiv 3 cm, geölt Gestell: Metall BP 100 anthrazit pulverbeschichtet Gleiter: Kunststoff inkl. Filz Höhe: 75 cm oder 77 cm	200 x 100 cm 220 x 100 cm 240 x 100 cm		

Esstisch mit fester Platte, organische Form

* Lackfarben siehe Seite 4.

	Best.-Nr. / Maße Beschreibung	Eiche natur	Asteiche natur	Nuss- baum	Astruss- baum	Dekton 1	Dekton 2
	R 2041						
	Platte: Massivholz 3 cm, geölt oder Dekton 0,8 cm Gestell: 1 Säule Ø 25 cm und 1 Bodenplatte 98 x 48 cm Metall BP 100 anthrazit oder metallfarbig pulverbeschichtet, Standard* Höhe: 75 cm oder 77 cm	180 x 100 cm 200 x 110 cm 220 x 115 cm 240 x 120 cm					

Gegen Aufpreis:
 Platte:
 – „black lack“, „basalt“ oder „smoked grey“ gebeizt und lackiert
 – „white wash“ gebeizt und lackiert
 – Oberfläche lackiert
 – Oberfläche mit Lack „Bianco“
 – Oberfläche mit Lack „Pale Grey“
 – Oberfläche mit Lack „Moro“
 – Oberfläche mit Öl „Bianco“
 – Oberfläche mit Öl „Chalk“

Sonderanfertigungen für Esstische mit fester Platte



Sonderanfertigungen sind vom Umtausch ausgeschlossen.)

Gestell metallfarbig pulverbeschichtet in Sonderfarben (siehe Seite 4)					
Keine Breitenkürzung bei Tisch mit fester Platte möglich					
Keine Längenkürzung bei Tisch mit fester Platte möglich					
Keine Höhenkürzung bei Tisch mit fester Platte möglich					

* Lackfarben
siehe Seite 4.

Achtung: Aus technischen Gründen ist bei Keramik und Dekton die Plattenbreite 100,0 cm um 0,4 cm kleiner.

Esstische mit Auszugsfunktion

Best.-Nr. / Maße Beschreibung	Eiche natur	Asteiche natur	Nuss- baum	Astnuss- baum	Keramik 1	Keramik 2	Dekton 1	Dekton 2
 <p>R 2040 160 (230) x 100 cm Platte: 180 (250) x 100 cm Massiv (3-Schichtplatte) 200 (270) x 100 cm 2 cm, geölt Klappeinlage: HPL 2 cm in metallfarbig schwarz U1233 MP Gestell: Metall BP 100 anthrazit oder metallfarbig pulver- beschichtet, Standard*, Querschnitt Beine 10 x 4 cm, Tischzarge, Längsseite, schwarz Gleiter: feste Seite mit Kunststoff inkl. Filz, Auszugsseite mit Rollen Höhe: 75 cm oder 77 cm</p>					-	-	-	-
<p>Gegen Aufpreis: Platte: – „black lack“, „basalt“ oder „smoked grey“ gebeizt und lackiert – „white wash“ gebeizt und lackiert – Oberfläche lackiert – Oberfläche mit Lack „Bianco“ – Oberfläche mit Lack „Pale Grey“ – Oberfläche mit Lack „Moro“ – Oberfläche mit Öl „Bianco“ – Oberfläche mit Öl „Chalk“</p>								
 <p>R 2038 160 (230) x 100 cm Platte: 180 (250) x 100 cm Keramik 0,7 cm 200 (270) x 100 cm oder Dekton 0,8 cm Klappeinlage: HPL 2 cm in metallfarbig schwarz U1233 MP Gestell: Metall BP 100 anthrazit oder metallfarbig pulver- beschichtet, Standard*, Querschnitt Beine 10 x 4 cm, Tischzarge, Längsseite, schwarz Gleiter: feste Seite mit Kunststoff inkl. Filz, Auszugsseite mit Rollen Höhe: 75 cm oder 77 cm</p>								

Sonderanfertigungen für Esstische mit Auszugsfunktion

Sonderanfertigungen sind vom Umtausch ausgeschlossen

Gestell metallfarbig pulverbeschichtet in Sonderfarben (siehe Seite 4)								
Keine Breitenkürzung bei Tisch mit Auszugsfunktion möglich								
Keine Längenkürzung bei Tisch mit Auszugsfunktion möglich								
Keine Höhenkürzung bei Tisch mit Auszugsfunktion möglich								