

Möbel LETZ

Finden und Wohlfühlen



Typenplan

Chicago von set one by Musterring - Wohnwand zweiteilig in Weiß

Wichtiger Hinweis für Sie

Etwaige Hinweise des Herstellers in dieser Produktinformation, die sich auf die Gewährleistung beziehen, haben für Sie keinerlei Bindungswirkung und können von Ihnen ignoriert werden. Ihre gesetzlichen Gewährleistungsrechte als Verbraucher uns gegenüber, als Ihrem Verkäufer, werden dadurch in keiner Weise berührt oder eingeschränkt. Sie können sich wegen aller Mängel jederzeit an uns wenden. Darüber hinaus gehende Herstellergarantien bleiben natürlich unberührt. Dieser Artikel wird hergestellt von Musterring Trading GmbH & Co. KG, Hauptstraße 134-140, 33378 Rheda-Wiedenbrück, Deutschland

Möbel Letz GmbH
Am Gewerbepark 11
06895 Zahna-Elster

Tel.: 035383 - 6018 50
Fax.: 035383 - 6018 17

set
one

Hier
beginnt
Wohnen.

by Musterring



chicago

WOHNEN

Produktveränderungen und Qualitätsverbesserungen im Sinne des technischen Fortschrittes oder zum Erhalt der Lieferfähigkeit (Form/Farbe/Funktion usw.) bzw. die Korrektur von irrtümlichen Angaben behalten wir uns vor.



Hier
beginnt
Wohnen.

set one by Musterring – Möbel, die mit deinem Leben mitwachsen

set one by Musterring bietet Möbel für jede Lebensphase – flexibel, funktional und immer on point. Ob für die erste eigene Wohnung, ein Zuhause mit wachsenden Ansprüchen oder den Wunsch nach reduziertem Wohnen: set one bietet zeitlose Wohnideen.

Die Kollektion verbindet Funktionalität mit Alltagstauglichkeit und bietet clevere Lösungen für jedes Zuhause.

Als Teil der Musterring-Welt steht set one für geprüfte Qualität – abgesichert durch unsere 5-Jahres-Garantie.

Damit du lange Freude an deinen Möbeln hast, erhältst du mit der set one Gebrauchs- und Pflegeanweisung wichtige Informationen zu Materialien, Pflege und Nutzung. So kannst du sicher sein, dass deine Möbel genau zu deinem Leben passen – heute und in Zukunft.



Mit unseren Möbeln kaufst du automatisch...

- ... Qualität und Design für dein Zuhause
- ... eine 5-Jahres-Garantie auf jedes Einzelstück, das du kaufst
- ... schnell lieferbare und einfach aufzubauende Möbel
- ... viele Farben, Formen und Funktionen
- ... und gesundheitlich unbedenkliche Materialien

Ausführungen

Melamin

- matt anthrazit (D1071)
- matt weiß (D1051)

Glas glänzend

- anthrazit lackiert (G1015)
- weiß lackiert (G1016)

Gestell

- Melamin, graphit (D1063)

Füße

- Gleiter
- Winkelfüße (gegen Aufpreis)
- Kufen anthrazit (gegen Aufpreis)
- Metallfüße schwarzgrau (gegen Aufpreis)
- Metallfüße weiß (gegen Aufpreis)

Griffe

- Metall edelstahlfarbig
- Push-to-open, grifflos, nur bei Hängerelementen

Programmübersicht

■ Lowboards	Seite 5
■ Sideboards	Seite 7
■ Vitrinen	Seite 8
■ Hängerelemente	Seite 9
■ Hängeregale	Seite 10
■ Esstische	Seite 11
■ Couchtische	Seite 11
■ Zubehör	Seite 12

Abkürzung

- B = Bodenplatte
- F = Front
- G = Gestell
- K = Korpus
- O = Oberplatte


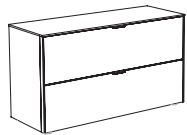
Programmbesonderheiten / Programminformationen

- Elemente außen und innen in Nachbildung.
- Fronten mit ABS-Kanten.
- Rückwände Hartfaser 3 mm, eingenetet.
- Schranktüren 90°-Öffnungswinkel.
- Schranktüren und Klappen mit Softabstopfung.
- Schubkästen auf Unterboden-Metallführungen – mit Selbsteinzug und Softabstopfung.
- Alle Beschläge aus Metall, extrem stabil und hoch belastbar.
- Einlegeböden 15 mm stark, auf Metallbodenträgern, Belastbarkeit max. 6 kg.
- Glaseinlegeböden aus Normalglas, 5 mm stark, auf Metallbodenträgern mit Plastikhülle, Belastbarkeit max. 6 kg.
- Glastüren, Glas für Oberplatte und Front aus Normalglas.

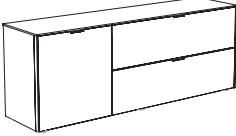
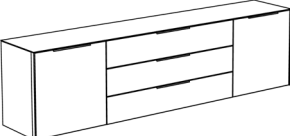
Wichtige Planungshinweise:

- Kläre bitte bauwerkbedingte Gegebenheiten, Hemmnisse, Maße und Belastungswerte bei der Bedarfsermittlung, damit eine mangelfreie Vertragserfüllung gewährleistet ist.
 - Beachte bitte bei Planungen mit Wandmontageelementen die max. Belastungswerte und die Wandbeschaffenheit.
 - Kläre bitte elektrische Vorleistungen für Anschluss- und Gerätetechnik (frei hängende Beleuchtungssysteme erfordern Kabelkanallösungen auf oder unter Putz).
 - **Die warentypischen Produkteigenschaften sowie wichtige Hinweise zum Schutz deiner Fußböden entnehme bitte der Gebrauchs- und Pflegeanweisung (www.set-one-by-musterring.de). Für nutzungsbedingte Eindrücke oder Abriebspuren auf empfindlichen Böden wird keine Haftung übernommen.**
-



Lowboards

	Beschreibung / Maße	Best.-Nr. / Ausführung	
	LB-021 1 Klappe 2 Schubkästen Grifflänge 10 cm B 177,0, H 34,0, T 45,0 cm Spiegelbildliche Montage möglich.	4044393276846 ■ K: matt anthrazit (D1071) ■ F: Glas glänzend anthrazit lackiert (G1015) ■ O: Glas glänzend anthrazit lackiert (G1015) 4044393276839 ■ K: matt weiß (D1051) ■ F: Glas glänzend weiß lackiert (G1016) ■ O: Glas glänzend weiß lackiert (G1016)	
	Gegen Aufpreis: 1 x 4er-Set Fuß, H 10,0 cm 1 x 4er-Set Metallfuß, schwarzgrau oder weiß, inkl. 2 Mittelfüße, H 15,0 cm 1 x 2er-Set Kufe, anthrazit, inkl. Mittelfuß, H 15,0 cm 1 x 3er-Set Universalhängebeschlag	4044393275818 ■ silber 4044393344989 ■ schwarzgrau 4044393360743 ■ weiß 4044393292440 ■ anthrazit 4044393291238 ■ silber	
	LB-011 1 Klappe 1 Schubkasten Grifflänge 10 cm B 119,0, H 66,0, T 45,0 cm	4044393276679 ■ K: matt anthrazit (D1071) ■ F: Glas glänzend anthrazit lackiert (G1015) ■ O: Glas glänzend anthrazit lackiert (G1015) 4044393276662 ■ K: matt weiß (D1051) ■ F: Glas glänzend weiß lackiert (G1016) ■ O: Glas glänzend weiß lackiert (G1016)	
	Gegen Aufpreis: 1 x 4er-Set Fuß, H 10,0 cm 1 x 4er-Set Metallfuß, schwarzgrau oder weiß, inkl. 2 Mittelfüße, H 15,0 cm 1 x 2er-Set Kufe, anthrazit, inkl. Mittelfuß, H 15,0 cm 1 x 3er-Set Universalhängebeschlag	4044393275818 ■ silber 4044393344989 ■ schwarzgrau 4044393360743 ■ weiß 4044393292440 ■ anthrazit 4044393291238 ■ silber	

Lowboards

Beschreibung / Maße	Best.-Nr. / Ausführung	
 <p>LB-111 1 Tür 1 Einlegeboden 1 Klappe 1 Schubkasten Grifflänge 10 cm B 177,0, H 66,0, T 45,0 cm Spiegelbildliche Montage möglich.</p> <p>Gegen Aufpreis: 1 x 4er-Set Fuß, H 10,0 cm 1 x 4er-Set Metallfuß, schwarzgrau oder weiß, inkl. 2 Mittelfüße, H 15,0 cm 1 x 2er-Set Kufe, anthrazit, inkl. Mittelfuß, H 15,0 cm 1 x 3er-Set Universalhängebeschlag</p>	<p>4044393276501 ■ K: matt anthrazit (D1071) ■ F: Glas glänzend anthrazit lackiert (G1015) ■ O: Glas glänzend anthrazit lackiert (G1015)</p> <p>4044393276495 ■ K: matt weiß (D1051) ■ F: Glas glänzend weiß lackiert (G1016) ■ O: Glas glänzend weiß lackiert (G1016)</p> <p>4044393275818 ■ silber 4044393344989 ■ schwarzgrau 4044393360743 ■ weiß</p> <p>4044393292440 ■ anthrazit 4044393291238 ■ silber</p>	
 <p>LB-23 2 Türen 2 Einlegeböden 3 Schubkästen Grifflänge 30 cm B 235,0, H 63,0, T 45,0 cm</p> <p>Gegen Aufpreis: 1 x 4er-Set Fuß, H 10,0 cm 1 x 4er-Set Metallfuß, schwarzgrau oder weiß, inkl. 2 Mittelfüße, H 15,0 cm 1 x 2er-Set Kufe, anthrazit, inkl. Mittelfuß, H 15,0 cm</p>	<p>4044393330708 ■ K: matt anthrazit (D1071) ■ F: Glas glänzend anthrazit lackiert (G1015) ■ O: Glas glänzend anthrazit lackiert (G1015)</p> <p>4044393330739 ■ K: matt weiß (D1051) ■ F: Glas glänzend weiß lackiert (G1016) ■ O: Glas glänzend weiß lackiert (G1016)</p> <p>4044393275818 ■ silber 4044393344989 ■ schwarzgrau 4044393360743 ■ weiß</p> <p>4044393292440 ■ anthrazit</p>	

Sideboard

	Beschreibung / Maße	Best.-Nr. / Ausführung	
	<p>KO-021 1 Klappe 2 Schubkästen Grifflänge 10 cm B 119,0, H 98,0, T 45,0 cm</p> <p>Gegen Aufpreis: 1 x 4er-Set Fuß, H 10,0 cm 1 x 4er-Set Metallfuß, schwarzgrau oder weiß, inkl. 2 Mittelfüße, H 15,0 cm 1 x 2er-Set Kufe, anthrazit, inkl. Mittelfuß, H 15,0 cm</p>	<p>4044393276334 ■ K: matt anthrazit (D1071) ■ F: Glas glänzend anthrazit lackiert (G1015) ■ O: Glas glänzend anthrazit lackiert (G1015)</p> <p>4044393276327 ■ K: matt weiß (D1051) ■ F: Glas glänzend weiß lackiert (G1016) ■ O: Glas glänzend weiß lackiert (G1016)</p> <p>4044393275818 ■ silber 4044393344989 ■ schwarzgrau 4044393360743 ■ weiß</p> <p>4044393292440 ■ anthrazit</p>	
	<p>KO-121 1 Tür 2 Einlegeböden 1 Klappe 2 Schubkästen Grifflänge 10 cm B 177,0, H 98,0, T 45,0 cm</p> <p>Gegen Aufpreis: 1 x 4er-Set Fuß, H 10,0 cm 1 x 4er-Set Metallfuß, schwarzgrau oder weiß, inkl. 2 Mittelfüße, H 15,0 cm 1 x 2er-Set Kufe, anthrazit, inkl. Mittelfuß, H 15,0 cm</p>	<p>4044393276167 ■ K: matt anthrazit (D1071) ■ F: Glas glänzend anthrazit lackiert (G1015) ■ O: Glas glänzend anthrazit lackiert (G1015)</p> <p>4044393276150 ■ K: matt weiß (D1051) ■ F: Glas glänzend weiß lackiert (G1016) ■ O: Glas glänzend weiß lackiert (G1016)</p> <p>4044393275818 ■ silber 4044393344989 ■ schwarzgrau 4044393360743 ■ weiß</p> <p>4044393292440 ■ anthrazit</p>	

Vitrinen

* Infos zur Beleuchtung siehe Zubehör Seite 12.

**SV-1GL**

1 Tür mit Glasausschnitt
 2 Glaseinlegeböden
 1 fester Boden
 1 Einlegeboden
 B 60,0, H 179,0, T 42,0 cm

Achtung:

■ Das Glas vom Glasausschnitt
 ist Klarglas.

Gegen Aufpreis:

1 x 2er-Set LED-
 Unterbaubeleuchtung*
 1 x 4er-Set Fuß, H 10,0 cm
 1 x 4er-Set Metallfuß,
 schwarzgrau oder weiß,
 inkl. 2 Mittelfüße, H 15,0 cm
 1 x 2er-Set Kufe, anthrazit,
 inkl. Mittelfuß, H 15,0 cm

4044393361474 ■ K: matt anthrazit (D1071)
 ■ F: Glas glänzend anthrazit lackiert (G1015)
4044393361498 ■ K: matt weiß (D1051)
 ■ F: Glas glänzend weiß lackiert (G1016)

4044393360750 ■ Lichtfarbe warmweiß

4044393275818 ■ silber
4044393344989 ■ schwarzgrau
4044393360743 ■ weiß

4044393292440 ■ anthrazit

**VR-1-1GL**

1 Tür
 2 feste Böden
 4 Einlegeböden
 1 Tür mit Glasausschnitt
 2 Glaseinlegeböden
 B 109,0, H 179,0, T 42,0 cm

Achtung:

■ Bei Front Melamin, das Glas
 vom Glasausschnitt ist Klarglas
 und eingenetet.
 ■ Bei Front Glas glänzend,
 das Glas vom Glasausschnitt
 ist Klarglas.

Gegen Aufpreis:

1 x 2er-Set LED-
 Unterbaubeleuchtung*
 1 x 4er-Set Fuß, H 10,0 cm
 1 x 4er-Set Metallfuß,
 schwarzgrau oder weiß,
 inkl. 2 Mittelfüße, H 15,0 cm
 1 x 2er-Set Kufe, anthrazit,
 inkl. Mittelfuß, H 15,0 cm

4044393277003 ■ K: matt anthrazit (D1071)
 ■ F: Glas glänzend anthrazit lackiert (G1015)
 ■ O: matt anthrazit (D1071)

4044393277010 ■ K: matt weiß (D1051)
 ■ F: Glas glänzend weiß lackiert (G1016)
 ■ O: matt weiß (D1051)

4044393360750 ■ Lichtfarbe warmweiß



4044393275818 ■ silber
4044393344989 ■ schwarzgrau
4044393360743 ■ weiß

4044393292440 ■ anthrazit

Hängeelemente

(inkl. Wandbefestigung für Festmauerwerk)


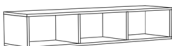
* Infos zur Beleuchtung siehe Zubehör Seite 12.

Beschreibung / Maße	Best.-Nr. / Ausführung	
 <p>HS-1-120 1 Tür 3 feste Böden B 38,0, H 120,0, T 32,0 cm Max. Belastbarkeit 25 kg</p> <p>Spiegelbildliche Montage möglich.</p> <p>Waagerechte Montage möglich. ■ Tür wird zur Klappe. ■ Klappenöffnung nach unten oder nach oben möglich.</p> <p>Gegen Aufpreis: 1 x 2er-Set LED-Unterbaubeleuchtung*</p>	<p>4044393275979 ■ K: matt anthrazit (D1071) ■ F: Glas glänzend anthrazit lackiert (G1015)</p> <p>4044393275986 ■ K: matt weiß (D1051) ■ F: Glas glänzend weiß lackiert (G1016)</p> <p>4044393360750 ■ Lichtfarbe warmweiß</p>	
 <p>HS-1-175 1 Tür 4 feste Böden B 38,0, H 175,0, T 32,0 cm Max. Belastbarkeit 25 kg</p> <p>Spiegelbildliche Montage möglich.</p> <p>Waagerechte Montage möglich. ■ Tür wird zur Klappe. ■ Klappenöffnung nach unten oder nach oben möglich.</p> <p>Gegen Aufpreis: 1 x 2er-Set LED-Unterbaubeleuchtung*</p>	<p>4044393276068 ■ K: matt anthrazit (D1071) ■ F: Glas glänzend anthrazit lackiert (G1015)</p> <p>4044393276075 ■ K: matt weiß (D1051) ■ F: Glas glänzend weiß lackiert (G1016)</p> <p>4044393360750 ■ Lichtfarbe warmweiß</p>	


Hängeelemente

(inkl. Wandbefestigung für Festmauerwerk)


* Infos zur Beleuchtung siehe Zubehör Seite 12.

Beschreibung / Maße	Best.-Nr. / Ausführung	
 <p>HR-3er 3er-Set 3 x 1 offenes Fach 3 x B 32,0, H 32,0, T 32,0 cm Max. Belastbarkeit 15 kg pro Element</p> <p>Lichtes Nischenmaß: 3 x B 30,0, H 30,0, T 30,0 cm</p> <p>Gegen Aufpreis: 2 x 2er-Set LED- Unterbaubeleuchtung*</p>	<p>4044393275856 ■ K: matt anthrazit (D1071) 4044393275863 ■ K: matt weiß (D1051)</p> <p>4044393360750 ■ Lichtfarbe warmweiß</p>	
 <p>HR-00-120 3 offene Fächer B 120,0, H 22,0, T 32,0 cm Max. Belastbarkeit 15 kg</p> <p>Lichtes Nischenmaß: 3 x B 38,0, H 18,0, T 30,0 cm</p> <p>Gegen Aufpreis: 1 x 2er-Set LED- Unterbaubeleuchtung*</p>	<p>4044393275825 ■ K: matt anthrazit (D1071) 4044393275832 ■ K: matt weiß (D1051)</p> <p>4044393360750 ■ Lichtfarbe warmweiß</p>	


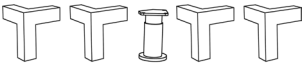








Esstische

	Beschreibung / Maße	Best.-Nr. / Ausführung
	<p>160 Esstisch rechteckig mit Synchronauszug und einer innenliegenden Einlegeplatte 50 cm 160 (210) x 90, H 76 cm</p>	<p>4044393277089 ■ G: graphit (D1063) ■ O: Glas glänzend anthrazit lackiert (G1015) 4044393277096 ■ G: graphit (D1063) ■ O: Glas glänzend weiß lackiert (G1016)</p>

Couchtische

	Beschreibung / Maße	Best.-Nr. / Ausführung
	<p>CT-120 Couchtisch Bodenplatte 120 x 60, H 46 cm</p>	<p>4044393360781 ■ G: matt anthrazit (D1071) ■ O: Glas glänzend anthrazit lackiert (G1015) ■ B: matt anthrazit (D1071) 4044393360798 ■ G: matt weiß (D1051) ■ O: Glas glänzend weiß lackiert (G1016) ■ B: matt weiß (D1051)</p>

Zubehör

	Beschreibung / Maße	Best.-Nr. / Ausführung	
	1032 2er-Set LED-Unterbauleuchtung 2 x LED-Leuchte je 1,2 Watt (Furnika, 1032), 1 x Trafo, 1 x Verlängerungskabel mit Kippschalter	4044393360750 ■ Lichtfarbe warmweiß	
	0771 4er-Set Fuß inkl. Mittelfuß H 10,0 cm	4044393275818 ■ silber	
	0775 2er-Set Kufe, anthrazit, inkl. Mittelfuß B 4,0, H 15,0, T 39,0 cm	4044393292440 ■ anthrazit	
	0772 4er-Set Metallfuß inkl. 2 Mittelfüße B 17,0, H 15,0, T 1,0 cm	4044393344989 ■ schwarzgrau 4044393360743 ■ weiß	
 Achtung: Hängebeschläge jeweils außen, bei Typen mit Mittelseiten zusätzlich unter jeder Mittelseite positionieren.	0773 3er-Set Universalhängebeschlag für ein Lowboard 3 x B 2,0, H 36,0, T 30,0 cm Max. Belastbarkeit 150 kg	4044393291238 ■ silber	
	0774-GR_2er-100 2er-Set Griffe L 10,0 cm	4044393293218 ■ anthrazit	
	0774-GR_4er-100 4er-Set Griffe L 10,0 cm	4044393292464 ■ anthrazit	
	0774-GR_2er-200 2er-Set Griffe L 20,0 cm	4044393292457 ■ anthrazit	
	0774-GR_4er-200 4er-Set Griffe L 20,0 cm	4044393293201 ■ anthrazit	
	0774-GR_5er-300 5er-Set Griffe L 30,0 cm	4044393360729 ■ anthrazit	