

Möbel LETZ

Finden und Wohlfühlen



Typenplan

Portland von Musterring - Sekretär mit Hirnholzakzenten

Wichtiger Hinweis für Sie

Etwaige Hinweise des Herstellers in dieser Produktinformation, die sich auf die Gewährleistung beziehen, haben für Sie keinerlei Bindungswirkung und können von Ihnen ignoriert werden. Ihre gesetzlichen Gewährleistungsrechte als Verbraucher uns gegenüber, als Ihrem Verkäufer, werden dadurch in keiner Weise berührt oder eingeschränkt. Sie können sich wegen aller Mängel jederzeit an uns wenden. Darüber hinaus gehende Herstellergarantien bleiben natürlich unberührt. Dieser Artikel wird hergestellt von Möbelwerke A. Decker GmbH, Am Bahnhof 3, 34434 Borgentreich, Deutschland, moebel@decker.de

Möbel Letz GmbH
Am Gewerbepark 11
06895 Zahna-Elster

Tel.: 035383 - 6018 50

Fax.: 035383 - 6018 17

Musterring

PORTLAND




Ausführungen

- Eiche massiv, bianco geölt
- Wildeiche massiv, bianco geölt (Äste/ z. T. offene Risse sind nicht verfüllt oder mit braunem Astfüller bearbeitet. Äste können einen Durchmesser von maximal 5 x 5 cm haben)

Absetzungen

(bitte bei der Bestellung angeben)

- gehobelt
- gestrahlt

 Die gestrichelten Flächen in den Zeichnungen sind Absetzungen!

Glasrückwände

- anthrazit satiniert

Alle anderen Glasteile aus Bronzeglas.

Empfohlenes Pflegeset

(www.musterring-care.com):

- Eiche/Wildeiche massiv, bianco geölt:
4012 Möbel-Pflegeöl weiß

EMISSIONSKLASSE der Deutschen Gütegemeinschaft Möbel

Kastentisch / free cabinets
Hersteller-Nr. / manufacturer-no.
15015
Kollektion / collection / Modell / model
Portland
Prüfnummer / control number
201501501



Emissionsklasse für Möbel nach den Richtlinien der Deutschen Gütegemeinschaft Möbel e.V. • emission class for furniture according to the guidelines of Deutsche Gütegemeinschaft Möbel e.V. • www.emissionslabel.de

Programmübersicht

■ Vorschläge	Seiten 3 – 10
■ Unterteile	Seiten 11 – 13
■ Zubehör für Unterteile	Seite 14
■ Sideboards	Seite 15
■ Highboards	Seiten 15 + 16
■ Schränke	Seiten 17 + 18
■ Hängeschränke	Seite 19
■ Hängeregale	Seite 20
■ Wandborde	Seite 20
■ Hängepaneele	Seiten 20 + 21
■ Wangen und Wangenböden	Seite 22
■ Verwandlungs-Sideboards	Seite 23
■ Sekretäre	Seite 24
■ Zubehör	Seiten 25 + 26
■ Sonderanfertigungen	Seite 26
■ Couchtische	Seite 27
■ Esstische	Seite 28

Programmbesonderheiten / Programminformationen



Planbar mit CAD-Planungs-Software *furnplan*.

Informationen beim Musterring Planungsservice.

- Design: Göcke Design, Klaus W. Göcke
- Fronten und sichtbare Oberplatten mit durchgehender Lamelle, Seiten in keilverzinkter Ausführung. Formstabilität durch fachgerechte Stabverleimung.
- Charakteristisch für den naturgewachsenen Werkstoff Massivholz sind Farb- und Strukturunterschiede, Verwachsungen, Unregelmäßigkeiten, Äste, Haar- und Kreuzrisse sowie Spannungen (Drehwuchs), die je nach Holzart und Wuchsgebiet unterschiedlich sind.
- Schrankdrehtüren 110°-Öffnungswinkel.
- Vier Topfbänder an jeder Schranktür ab 180 cm Höhe.
- Alle Beschläge sind aus Metall, extrem stabil und hoch belastbar.
- Massive Anschlagleisten an allen Schränken und Kommodentüren.
- Einlegeböden 20 mm stark, auf Metallbodenträgern.
- Glastüren und Glasböden aus Bronzeglas.
- Schubkästen auf Unterboden-Metallführungen – mit Vollauszug und Softabstoppung.
- Schubkastenzargen aus Massivholz.
- Maximale Belastung bei gleichmäßig verteilter Last:
Schubkästen bis B 45 cm = max. 10 kg
Schubkästen bis B 90 cm = max. 15 kg
Glasböden = max. 10 kg
Holzböden = max. 20 kg
- Rückwand Sperrholz, eingenetet, Stärke 4,5 mm.
- Besteckeinätze für Schubkästen aus Massivholz.
- Elektro-Installationen VDE-geprüft.
- Sonderanfertigungen: Höhen-, Breiten und Tiefenkürzung – auf Anfrage (siehe Seite 26).
- Zertifiziert nach PEFC.



Alle Holzteile

dieser Musterring Kollektion – nicht nur die Fronten – sind durch und durch massiv (Ausnahmen siehe Typenbeschreibung).

5 Jahre Garantie

Musterring Produkte werden durch regelmäßige Stichproben geprüft, um beste Qualität zu gewährleisten.

PEFC-Zertifiziert

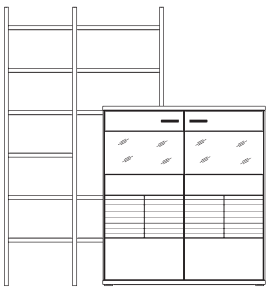
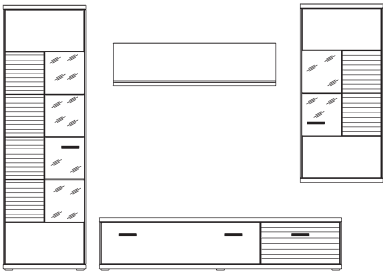

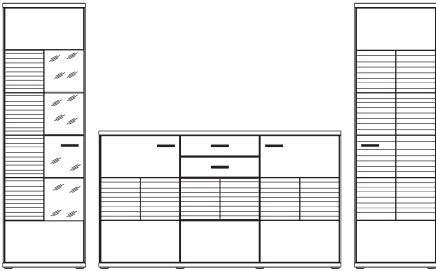
PEFC ist ein transparentes und unabhängiges System zur Sicherstellung einer nachhaltigen Waldbewirtschaftung. Sie können sicher sein: Holzprodukte mit dem PEFC-Siegel stammen aus nachhaltig bewirtschafteten Wäldern (www.pefc.de).

Wichtige Planungshinweise:

- Klären Sie bauwerkbedingte Gegebenheiten, Hemmnisse, Maße und Belastungswerte bei der Bedarfsermittlung, damit eine mangelfreie Vertragserfüllung gewährleistet ist.
- Beachten Sie bei Planungen mit Wandmontageelementen die max. Belastungswerte und die Wandbeschaffenheit (Festmauerwerk erforderlich).
- Klären Sie elektrische Vorleistungen für Anschluss- und Gerätetechnik (frei hängende Beleuchtungssysteme erfordern Kabelkanallösungen auf oder unter Putz).
- Die **warentypischen Produkteigenschaften, Garantiebestimmungen, Sicherheits-, Gebrauchs- und Pflegeanweisungen sowie wichtige Hinweise zum Schutz Ihrer Fußböden entnehmen Sie bitte dem Musterring Möbel-Gütepasse (www.musterring.com).** Für nutzungsbedingte Eindrücke oder Abriebspuren auf empfindlichen Böden wird keine Haftung übernommen.




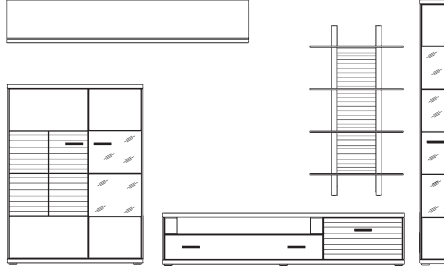
Vorschläge

(Auch spiegelbildlich möglich. Bitte die Best.-Nr. mit „spiegelbildlich“ ergänzen.)

	Best.-Nr. / Maße Beschreibung
	<p>V 17901</p> <p>bestehend aus: 1 x 179 850, 1 x 179 861, 1 x 179 114, 6 x 179 701, 2 x 179 702, 3 x 179 700 B 196,7, H 210,0, T 39,7 cm</p> <p>optional: 1 x 195 002 LED-Einbau-Beleuchtung (2 x Drehspot) für Highboard* 1 x 195 050 LED-Unterbau-Beleuchtung für Wangenboden B 48,3 cm* 1 x 195 052 LED-Unterbau-Beleuchtung für Wangenboden B 62,5 cm* 1 x 101 001 EVG, für Beleuchtung zwingend erforderlich 1 x 195 181 Glasrückwand für Highboard</p>
	<p>17902</p> <p>bestehend aus: 1 x 179 304, 1 x 179 897, 1 x 179 604, 1 x 179 804 B 291,0, H 200,2, T 53,9 cm (B bei ca. 15 cm Abstand + 31,2 cm Überhang)</p> <p>optional: 1 x 195 478 LED-Rückwand-Beleuchtung für Vitrine* 1 x 195 475 LED-Rückwand-Beleuchtung für Hängeschrank* 1 x 195 051 LED-Unterbau-Beleuchtung für Hängeschrank* 1 x 195 054 LED-Unterbau-Beleuchtung für Wandbord* 1 x 101 001 EVG, für Beleuchtung zwingend erforderlich 1 x 195 187 Glasrückwand für Vitrine 1 x 195 182 Glasrückwand für Hängeschrank</p>
	<p>V 17907</p> <p>bestehend aus: 1 x 179 805, 1 x 179 898, 1 x 179 603, 1 x 179 113 B 331,0, H ca. 200, T 53,9 cm (B bei ca. 15 cm Abstand + 31,2 cm Überhang)</p> <p>optional: 1 x 195 475 LED-Rückwand-Beleuchtung für Hängeschrank* 1 x 195 051 LED-Unterbau-Beleuchtung für Hängeschrank* 1 x 195 476 LED-Rückwand-Beleuchtung für Highboard* 1 x 195 056 LED-Unterbau-Beleuchtung für Wandbord* 1 x 101 001 EVG, für Beleuchtung zwingend erforderlich 1 x 195 182 Glasrückwand für Hängeschrank 1 x 195 184 Glasrückwand für Highboard</p>
	<p>17909</p> <p>bestehend aus: 1 x 179 304, 1 x 179 104, 1 x 179 301 B 337,2, H 200,2, T 47,3 cm (B bei ca. 2 x 15 cm Abstand)</p> <p>optional: 1 x 195 478 LED-Rückwand-Beleuchtung für Vitrine* 1 x 101 001 EVG, für Beleuchtung zwingend erforderlich 1 x 195 187 Glasrückwand für Vitrine</p>


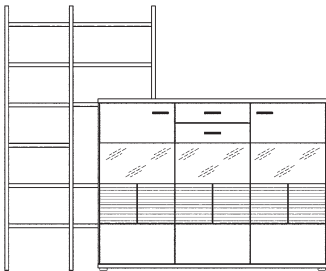
Vorschläge

(Preisgleich auch spiegelbildlich möglich. Bitte die Best.-Nr. mit „spiegelbildlich“ ergänzen.)

	Best.-Nr. / Maße Beschreibung	
	<p>17910 bestehend aus: 1 x 179 304, 1 x 179 114, 1 x 179 600, 1 x 179 898 B 337,2, H 200,2, T 53,9 cm (B bei ca. 2 x 15 cm Abstand)</p> <p>optional: 1 x 195 478 LED-Rückwand-Beleuchtung für Vitrine* 1 x 195 002 LED-Einbau-Beleuchtung (2 x Drehspot) für Highboard* 1 x 195 056 LED-Unterbau-Beleuchtung für Wandbord* 1 x 101 001 EVG, für Beleuchtung zwingend erforderlich 1 x 195 187 Glasrückwand für Vitrine 1 x 195 181 Glasrückwand für Highboard</p>	
	<p>17911 bestehend aus: 1 x 179 307, 1 x 179 850, 1 x 179 851, 1 x 179 855, 11 x 179 701, 1 x 179 606, 1 x 179 896 B 339,1, H 210,0, T 53,9 cm</p> <p>optional: 1 x 195 479 LED-Rückwand-Beleuchtung für Vitrine* 2 x 195 050 LED-Unterbau-Beleuchtung für Wangenboden B 48,3 cm* 1 x 101 001 EVG, für Beleuchtung zwingend erforderlich 1 x 195 186 Glasrückwand für Vitrine</p>	
	<p>17916 bestehend aus: 1 x 179 113, 1 x 179 860, 1 x 179 852, 1 x 179 601, 1 x 179 859, 1 x 179 851, 14 x 179 701 B 327,4, H 210,0, T 53,9 cm</p> <p>optional: 1 x 195 476 LED-Rückwand-Beleuchtung für Highboard* 3 x 195 050 LED-Unterbau-Beleuchtung für Wangenboden B 48,3 cm* 1 x 101 001 EVG, für Beleuchtung zwingend erforderlich 1 x 195 184 Glasrückwand für Vitrine</p>	
	<p>V 17917 (ohne Glasbodenregal) bestehend aus: 1 x 179 112, 1 x 179 305, 1 x 179 602, 1 x 179 898 B 377,2, H 200,2, T 53,9 cm (B bei ca. 2 x 15 cm Abstand)</p> <p>optional: 1 x 179 830 Glasboden-Hängeregal <u>ohne</u> Beleuchtung 1 x 179 831 Glasboden-Hängeregal <u>mit</u> Beleuchtung (Infos zur Beleuchtung siehe Seite 18) 1 x 195 476 LED-Rückwand-Beleuchtung für Highboard* 1 x 195 478 LED-Rückwand-Beleuchtung für Vitrine* 1 x 195 056 LED-Unterbau-Beleuchtung für Wandbord* 2 x 101 001 EVG, für Beleuchtung zwingend erforderlich 1 x 195 184 Glasrückwand für Highboard 1 x 195 187 Glasrückwand für Vitrine</p>	

Vorschläge

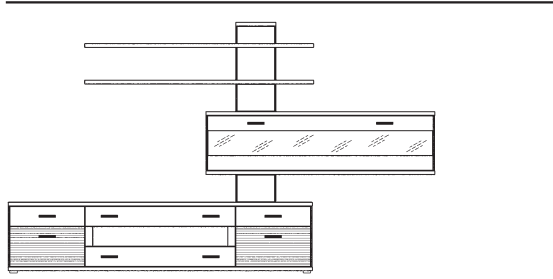
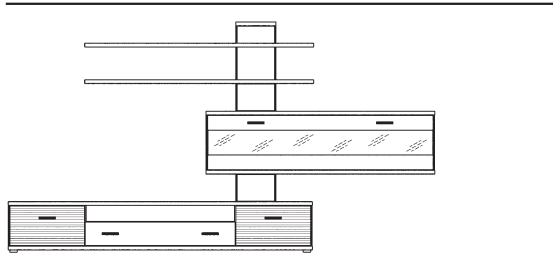
(Preisgleich auch spiegelbildlich möglich. Bitte die Best.-Nr. mit „spiegelbildlich“ ergänzen.)

	Best.-Nr. / Maße Beschreibung
	<p>V 17919 bestehend aus: 1 x 179 112, 1 x 179 600, 1 x 179 898, 1 x 179 305 B 317,2, H 200,2, T 53,9 cm (B bei ca. 2 x 15 cm Abstand)</p> <p>optional: 1 x 195 476 LED-Rückwand-Beleuchtung für Highboard* 1 x 195 478 LED-Rückwand-Beleuchtung für Vitrine* 1 x 195 056 LED-Unterbau-Beleuchtung für Wandbord* 1 x 101 001 EVG, für Beleuchtung zwingend erforderlich 1 x 195 184 Glasrückwand für Highboard 1 x 195 187 Glasrückwand für Vitrine</p>
	<p>V 17951 bestehend aus: 1 x 179 125, 1 x 179 850, 1 x 179 851, 1 x 179 861, 6 x 179 701, 3 x 179 700, 2 x 179 702 B 256,7, H 210,0, T 39,7 cm</p> <p>optional: 1 x 195 004 LED-Einbau-Beleuchtung (3 x Drehspot) für Highboard* 1 x 195 050 LED-Unterbau-Beleuchtung für Wangenboden B 48,3 cm* 1 x 195 052 LED-Unterbau-Beleuchtung für Wangenboden B 62,5 cm* 1 x 101 001 EVG, für Beleuchtung zwingend erforderlich 1 x 195 191 Glasrückwand für Highboard</p>



Vorschläge

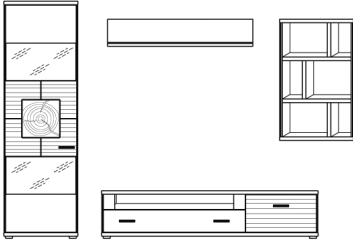
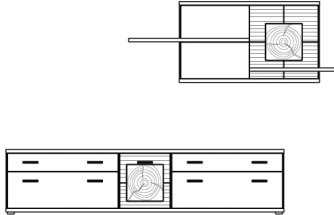
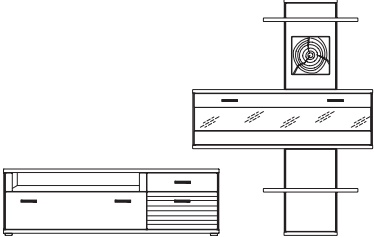
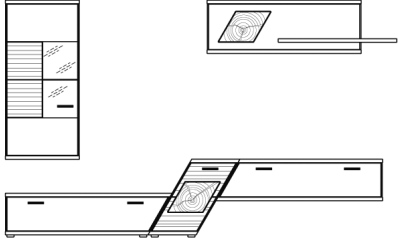
(Preisgleich auch spiegelbildlich möglich. Bitte die Best.-Nr. mit „spiegelbildlich“ ergänzen.)

	Best.-Nr. / Maße Beschreibung	
	<p>V 17954 bestehend aus: 1 x 179 614, 1 x 179 810, 1 x 179 834 B 336,4, H 199,2, T 53,9 cm</p> <p>optional: 1 x 195 004 LED-Einbau-Beleuchtung (3 x Drehspot) für Hängeschrank* 1 x 195 056 LED-Unterbau-Beleuchtung für Hängeschrank* 1 x 195 006 LED-Unterbau-Beleuchtung für Paneel* 1 x 101 001 EVG, für Beleuchtung zwingend erforderlich 1 x 195 187 Glasrückwand für Hängeschrank 1 x 195 400 Kabelmanagement für Unterteil</p>	
	<p>V 17964 bestehend aus: 1 x 179 608, 1 x 179 810, 1 x 179 834 B 336,4, H 183,2, T 53,9 cm</p> <p>optional: 1 x 195 004 LED-Einbau-Beleuchtung (3 x Drehspot) für Hängeschrank* 1 x 195 056 LED-Unterbau-Beleuchtung für Hängeschrank* 1 x 195 006 LED-Unterbau-Beleuchtung für Paneel* 1 x 101 001 EVG, für Beleuchtung zwingend erforderlich 1 x 195 187 Glasrückwand für Hängeschrank 1 x 195 400 Kabelmanagement für Unterteil</p>	



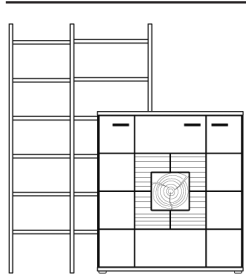
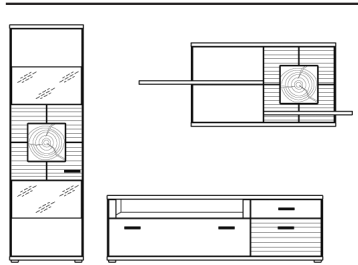
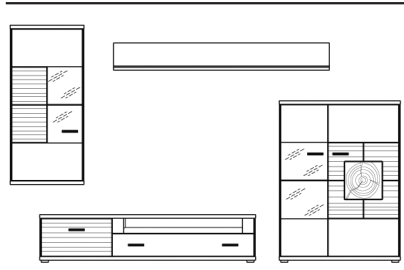
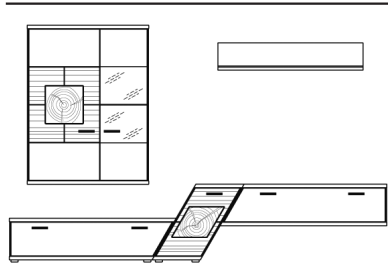
Vorschläge

(Preisgleich auch spiegelbildlich möglich. Bitte die Best.-Nr. mit „spiegelbildlich“ ergänzen.)

	Best.-Nr. / Maße Beschreibung	
	<p>V 17984</p> <p>bestehend aus: 1 x 179 322, 1 x 179 602, 1 x 179 820, 1 x 179 897 B 294,8, H 200,2, T 53,9 cm (B bei ca. 20 cm Abstand + 30 cm Überhang)</p> <p>optional: 1 x 195 002 LED-Einbau-Beleuchtung (2 x Drehspot) für Vitrine* 1 x 195 005 LED-Unterbau-Beleuchtung für Hängeregal* 1 x 195 054 LED-Unterbau-Beleuchtung für Wandbord* 1 x 101 001 EVG, für Beleuchtung zwingend erforderlich 1 x 195 188 Glasrückwand für Vitrine 1 x 195 190 Glasrückwand für Hängeregal 1 x 195 400 Kabelmanagement für Unterteil</p>	
	<p>V 17985</p> <p>bestehend aus: 1 x 179 624, 1 x 179 838 B 287,4, H ca. 185, T 53,9 cm (B bei ca. 45 cm Überhang)</p> <p>optional: 1 x 195 007 LED-Einbau-Beleuchtung (4 x Drehspot) für Hängepaneel* 1 x 101 001 EVG, für Beleuchtung zwingend erforderlich 1 x 195 400 Kabelmanagement für Unterteil</p>	
	<p>V 17986</p> <p>bestehend aus: 1 x 179 621, 1 x 179 840, 1 x 179 809 B 312,4, H 200,0, T 53,9 cm</p> <p>optional: 1 x 195 599 Hirnholzakzent für Hängepaneel 1 x 195 001 LED-Akzent-Beleuchtung für Hängepaneel (Infos zur Beleuchtung siehe Seite 19) 1 x 195 055 LED-Unterbau-Beleuchtung für Hängeschrank* 1 x 101 001 EVG, für Beleuchtung zwingend erforderlich 1 x 195 183 Glasrückwand für Hängeschrank 1 x 195 400 Kabelmanagement für Unterteil</p>	
	<p>V 17987</p> <p>bestehend aus: 1 x 179 630, 1 x 179 633, 1 x 179 815, 1 x 179 836, 1 x 179 805 B 320,6, H ca. 200, T 47,3 cm</p> <p>optional: 1 x 195 057 LED-Unterbau-Beleuchtung für Hänge-Unterteil* 1 x 195 002 LED-Einbau-Beleuchtung (2 x Drehspot) für Hängepaneel* 1 x 195 475 LED-Rückwand-Beleuchtung für Hängeschrank* 1 x 195 051 LED-Unterbau-Beleuchtung für Hängeschrank* 1 x 101 001 EVG, für Beleuchtung zwingend erforderlich 1 x 195 182 Glasrückwand für Hängeschrank 1 x 195 400 Kabelmanagement für Unterteil</p>	

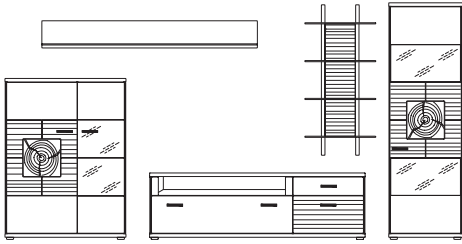
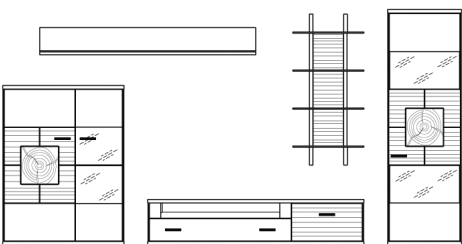
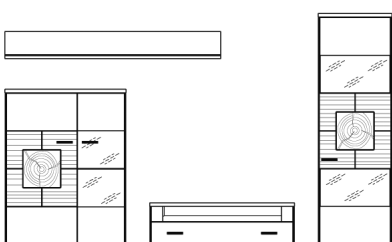
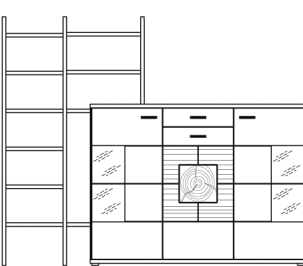
Vorschläge

(Preisgleich auch spiegelbildlich möglich. Bitte die Best.-Nr. mit „spiegelbildlich“ ergänzen.)

	Best.-Nr. / Maße Beschreibung	
	<p>V 17988 bestehend aus: 1 x 179 850, 1 x 179 851, 1 x 179 861, 6 x 179 701, 4 x 179 700, 2 x 179 702, 1 x 179 127 B 196,7, H 210,0, T 39,7 cm</p> <p>optional: 1 x 195 050 LED-Unterbau-Beleuchtung für Wangenboden B 48,3 cm* 1 x 195 052 LED-Unterbau-Beleuchtung für Wangenboden B 62,5 cm* 1 x 101 001 EVG, für Beleuchtung zwingend erforderlich</p>	
	<p>V 17989 bestehend aus: 1 x 179 322, 1 x 179 621, 1 x 179 838 B 289,8, H 200,2, T 53,9 cm (B bei ca. 20 cm Abstand + 25 cm Überhang)</p> <p>optional: 1 x 195 002 LED-Einbau-Beleuchtung (2 x Drehspot) für Vitrine* 1 x 195 007 LED-Einbau-Beleuchtung (2 x Drehspot) für Hängepaneel* 1 x 101 001 EVG, für Beleuchtung zwingend erforderlich 1 x 195 188 Glasrückwand für Vitrine 1 x 195 400 Kabelmanagement für Unterteil</p>	
	<p>V 17990 bestehend aus: 1 x 179 603, 1 x 179 133, 1 x 179 898, 1 x 179 805 B 329,8, H ca. 200, T 53,9 cm (B bei ca. 20 cm Abstand + 25 cm Überhang)</p> <p>optional: 1 x 195 476 LED-Rückwand-Beleuchtung für Highboard* 1 x 195 475 LED-Rückwand-Beleuchtung für Hängeschrank* 1 x 195 056 LED-Unterbau-Beleuchtung für Wandbord* 1 x 195 051 LED-Unterbau-Beleuchtung für Hängeschrank* 1 x 101 001 EVG, für Beleuchtung zwingend erforderlich 1 x 195 184 Glasrückwand für Highboard 1 x 195 400 Kabelmanagement für Unterteil</p>	
	<p>V 17991 bestehend aus: 1 x 179 630, 1 x 179 633, 1 x 179 815, 1 x 179 897, 1 x 179 811 B 320,6, H ca. 200, T 47,3 cm</p> <p>optional: 1 x 195 476 LED-Rückwand-Beleuchtung für Hängeschrank* 1 x 195 053 LED-Unterbau-Beleuchtung für Hängeschrank* 1 x 195 054 LED-Unterbau-Beleuchtung für Wandbord* 1 x 195 057 LED-Unterbau-Beleuchtung für Hänge-Unterteil* 1 x 101 001 EVG, für Beleuchtung zwingend erforderlich 1 x 195 184 Glasrückwand für Hängeschrank 1 x 195 400 Kabelmanagement für Unterteil</p>	

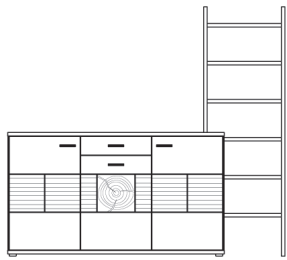
Vorschläge

(Preisgleich auch spiegelbildlich möglich. Bitte die Best.-Nr. mit „spiegelbildlich“ ergänzen.)

	Best.-Nr. / Maße Beschreibung
	<p>V 17992 (ohne Glasbodenregal) bestehend aus: 1 x 179 132, 1 x 179 621, 1 x 179 323, 1 x 179 898 B 387,2, H 200,2, T 53,9 cm (B bei ca. 2 x 20 cm Abstand)</p> <p>optional: 1 x 179 830 Glasboden-Hängeregal <u>ohne</u> Beleuchtung 1 x 179 831 Glasboden-Hängeregal <u>mit</u> Beleuchtung (Infos zur Beleuchtung siehe Seite 18) 1 x 195 476 LED-Rückwand-Beleuchtung für Highboard* 1 x 195 002 LED-Einbau-Beleuchtung (2 x Drehspot) für Vitrine* 1 x 195 056 LED-Unterbau-Beleuchtung für Wandbord* 2 x 101 001 EVG, für Beleuchtung zwingend erforderlich 1 x 195 184 Glasrückwand für Highboard 1 x 195 188 Glasrückwand für Vitrine 1 x 195 400 Kabelmanagement für Unterteil</p>
	<p>V 17993 (ohne Glasbodenregal) bestehend aus: 1 x 179 132, 1 x 179 602, 1 x 179 323, 1 x 179 898 B 387,2, H 200,2, T 53,9 cm (B bei ca. 2 x 20 cm Abstand)</p> <p>optional: 1 x 179 830 Glasboden-Hängeregal <u>ohne</u> Beleuchtung 1 x 179 831 Glasboden-Hängeregal <u>mit</u> Beleuchtung (Infos zur Beleuchtung siehe Seite 18) 1 x 195 476 LED-Rückwand-Beleuchtung für Highboard* 1 x 195 002 LED-Einbau-Beleuchtung (2 x Drehspot) für Vitrine* 1 x 195 056 LED-Unterbau-Beleuchtung für Wandbord* 2 x 101 001 EVG, für Beleuchtung zwingend erforderlich 1 x 195 184 Glasrückwand für Highboard 1 x 195 188 Glasrückwand für Vitrine 1 x 195 400 Kabelmanagement für Unterteil</p>
	<p>V 17994 bestehend aus: 1 x 179 132, 1 x 179 600, 1 x 179 323, 1 x 179 898 B 327,2, H 200,2, T 53,9 cm (B bei ca. 2 x 20 cm Abstand)</p> <p>optional: 1 x 195 476 LED-Rückwand-Beleuchtung für Highboard* 1 x 195 002 LED-Einbau-Beleuchtung (2 x Drehspot) für Vitrine* 1 x 195 056 LED-Unterbau-Beleuchtung für Wandbord* 1 x 101 001 EVG, für Beleuchtung zwingend erforderlich 1 x 195 184 Glasrückwand für Highboard 1 x 195 188 Glasrückwand für Vitrine 1 x 195 400 Kabelmanagement für Unterteil</p>
	<p>V 17995 bestehend aus: 1 x 179 850, 1 x 179 851, 1 x 179 861, 6 x 179 701, 2 x 179 700, 2 x 179 702, 1 x 179 126 B 256,5, H 210,0, T 39,7 cm</p> <p>optional: 1 x 195 477 LED-Rückwand-Beleuchtung für Highboard* 1 x 195 050 LED-Unterbau-Beleuchtung für Wangenboden B 48,3 cm* 1 x 195 052 LED-Unterbau-Beleuchtung für Wangenboden B 62,5 cm* 1 x 101 001 EVG, für Beleuchtung zwingend erforderlich 1 x 195 192 Glasrückwand für Highboard 1 x 195 400 Kabelmanagement für Unterteil</p>

Vorschläge

(Preisgleich auch spiegelbildlich möglich. Bitte die Best.-Nr. mit „spiegelbildlich“ ergänzen.)



Best.-Nr. / Maße
Beschreibung

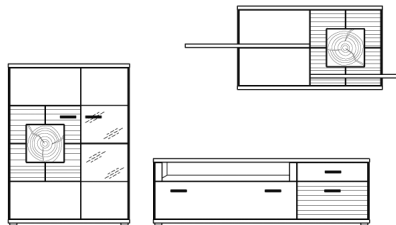
V 17996

bestehend aus:

1 x 179 106, 1 x 179 856, 1 x 179 852, 3 x 179 701, 3 x 179 702
B 233,5, H 210,0, T 47,3 cm

optional:

1 x 195 052 LED-Unterbau-Beleuchtung für Wangenboden B 62,5 cm*
1 x 101 001 EVG, für Beleuchtung zwingend erforderlich



V 17997

bestehend aus:

1 x 179 132, 1 x 179 621, 1 x 179 838

B 329,8, H ca. 185, T 53,9 cm (B bei ca. 20 cm Abstand + 25 cm Überhang)

optional:

1 x 195 476 LED-Rückwand-Beleuchtung für Highboard*
1 x 195 007 LED-Einbau-Beleuchtung (4 x Drehspot) für Hängepaneel*
1 x 101 001 EVG, für Beleuchtung zwingend erforderlich
1 x 195 184 Glasrückwand für Highboard
1 x 195 400 Kabelmanagement für Unterteil

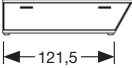
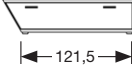


PORTLAND

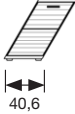
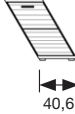
* Zubehör für Unterteile siehe Seite 14.

** Achtung: Bei Beleuchtung ist zwingend ein EVG 101 001 erforderlich, siehe Seite 26. Infos zur Beleuchtung usw. finden Sie auf der Seite 25.

Unterteile, Höhe 37,0 cm

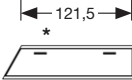
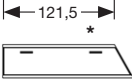
Best.-Nr. / Maße Beschreibung
 <p>179 630 1 Schubkasten B 141,8, T 47,3 cm</p>
 <p>179 631 1 Schubkasten B 141,8, T 47,3 cm</p>

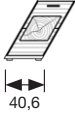
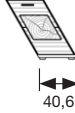
Unterteile, Höhe 65,8 cm

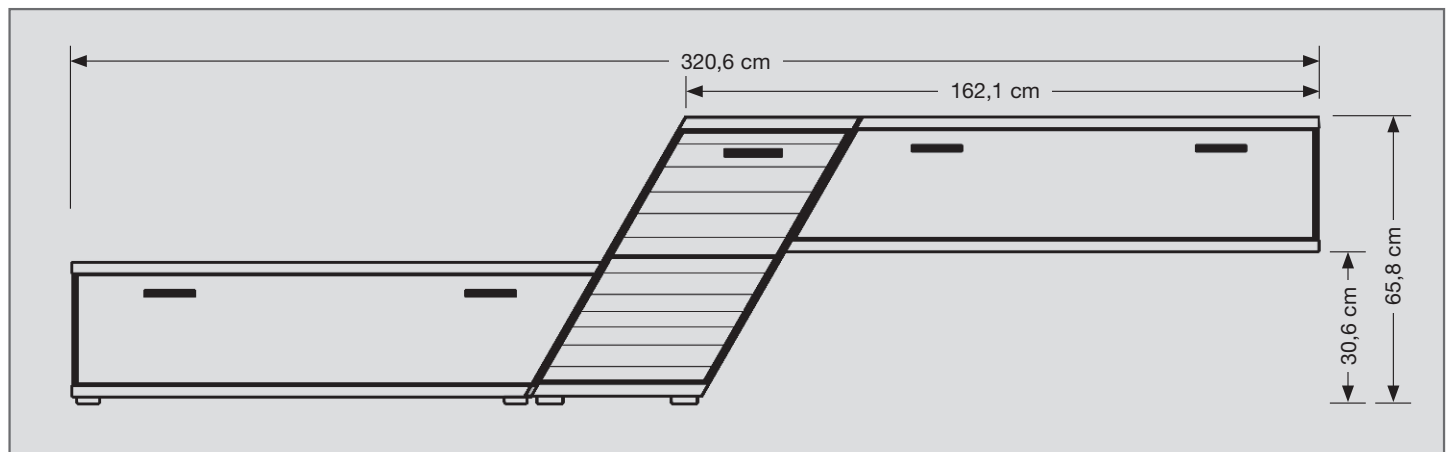
Best.-Nr. / Maße Beschreibung
 <p>179 632 1 Schubkasten B 77,6, T 47,3 cm</p>
 <p>179 634 1 Schubkasten B 77,6, T 47,3 cm</p>

Hänge-Unterteile, Höhe 35,2 cm


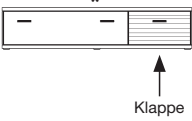
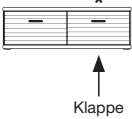
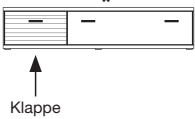
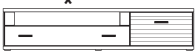


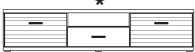
(inkl. Wandbefestigung, Belastbarkeit max. 50 kg)

 <p>179 815 1 Klappe B 141,8, T 47,3 cm optional: 1 x 195 057 Unterbau-Beleuchtung**</p>
 <p>179 816 1 Klappe B 141,8, T 47,3 cm optional: 1 x 195 057 Unterbau-Beleuchtung**</p>

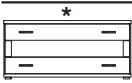
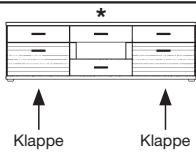
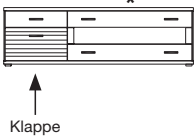
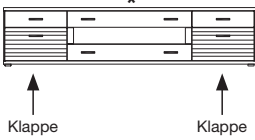
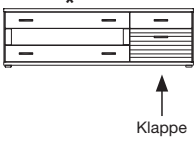
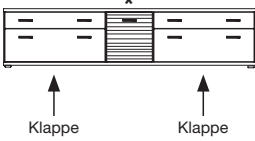
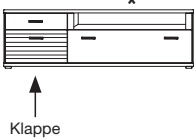
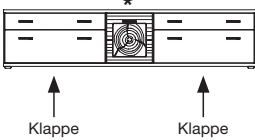
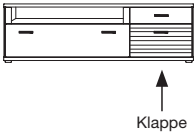
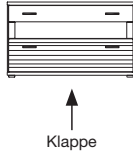
 <p>179 633 1 Schubkasten mit Hirnholzakzent B 77,6, T 47,3 cm</p>
 <p>179 635 1 Schubkasten mit Hirnholzakzent B 77,6, T 47,3 cm</p>




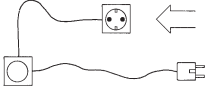


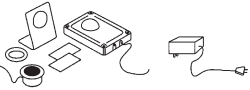
Unterteile, Höhe 40,2 cm

Best.-Nr. / Maße Beschreibung		Best.-Nr. / Maße Beschreibung	
 <p>179 600 1 Schubkasten 1 Nische Kabelführung nach hinten. B 122,4, T 53,9 cm Lichte Nischenmaße: B 107,6, H 15,9, T 42,0 cm</p>		 <p>179 604 1 Schubkasten links 1 Klappe rechts Kabelführung nach hinten. B 182,4, T 53,9 cm</p>	
 <p>179 601 1 Schubkasten links 1 Klappe rechts Kabelführung nach hinten. B 122,4, T 53,9 cm</p>		 <p>179 605 1 Schubkasten rechts 1 Klappe links Kabelführung nach hinten. B 182,4, T 53,9 cm</p>	
 <p>179 602 2 Schubkästen 1 Nische Kabelführung nach hinten. B 182,4, T 53,9 cm Lichte Nischenmaße: B 107,6, H 15,9, T 42,0 cm</p>		 <p>179 608 3 Schubkästen 1 Nische Kabelführung nach hinten. B 242,4, T 53,9 cm Lichte Nischenmaße: B 107,6, H 15,9, T 42,0 cm</p>	
 <p>179 603 2 Schubkästen 1 Nische Kabelführung nach hinten. B 182,4, T 53,9 cm Lichte Nischenmaße: B 107,6, H 15,9, T 42,0 cm</p>			
 <p>179 606 3 Schubkästen 1 Nische Kabelführung nach hinten. B 182,4, T 53,9 cm Lichte Nischenmaße: B 58,0, H 15,9, T 42,0 cm</p>			

Unterteile, Höhe 56,2 cm

	Best.-Nr. / Maße Beschreibung			Best.-Nr. / Maße Beschreibung
	<p>179 610 2 Schubkästen 1 Nische Kabelführung nach hinten. B 122,4, T 53,9 cm Lichte Nischenmaße: B 107,6, H 15,4, T 42,0 cm</p>			<p>179 613 4 Schubkästen 2 Klappen 1 Nische Kabelführung nach hinten. B 182,4, T 53,9 cm Lichte Nischenmaße: B 47,6, H 15,4, T 42,0 cm</p>
	<p>179 612 3 Schubkästen 1 Klappe links 1 Nische Kabelführung nach hinten. B 182,4, T 53,9 cm Lichte Nischenmaße: B 107,6, H 15,4, T 42,0 cm</p>			<p>179 614 ** 4 Schubkästen 2 Klappen 1 Nische Kabelführung nach hinten. B 242,4, T 53,9 cm Lichte Nischenmaße: B 107,6, H 15,4, T 42,0 cm</p>
	<p>179 611 3 Schubkästen 1 Klappe rechts 1 Nische Kabelführung nach hinten. B 182,4, T 53,9 cm Lichte Nischenmaße: B 107,6, H 15,4, T 42,0 cm</p>			<p>179 623 ** 2 Schubkästen 2 Klappen 1 Tür mittig Kabelführung nach hinten. B 242,4, T 53,9 cm</p>
	<p>179 622 2 Schubkästen 1 Klappe links 1 Nische Kabelführung nach hinten. B 182,4, T 53,9 cm Lichte Nischenmaße: B 107,6, H 15,4, T 42,0 cm</p>			<p>179 624 ** 2 Schubkästen 2 Klappen 1 Tür mittig, mit Hirnholzakzent Kabelführung nach hinten. B 242,4, T 53,9 cm</p>
Unterteil, Höhe 72,2 cm				
	<p>179 621 2 Schubkästen 1 Klappe rechts 1 Nische Kabelführung nach hinten. B 182,4, T 53,9 cm Lichte Nischenmaße: B 107,6, H 15,4, T 42,0 cm</p>			<p>179 619 1 Schubkasten 1 Nische 1 Klappe Kabelführung nach hinten. B 122,4, T 53,9 cm Lichte Nischenmaße: B 107,6, H 15,4, T 42,0 cm</p>

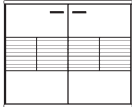

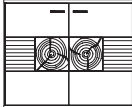


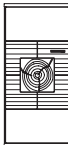
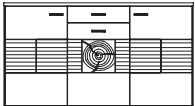
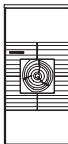

Zubehör für Unterteile

	Best.-Nr. / Maße Beschreibung			Best.-Nr. / Maße Beschreibung	
	<p>100 253 TV-Glasaufsatz Belastbarkeit max. 50 kg Bronzeglas 1 cm B 88,5, H 12,0, T 38,0 cm</p> <p>Lichte Nischenmaße: B 86,5, H 11,0 cm</p>			<p>195 410 All ON / All OFF-Schalter zur Unterbrechung der Stromzufuhr aller angeschlossenen Geräte. Der Schalter wird vorne unter den Oberboden eingebaut.</p>	
	<p>100 252 TV-Glasaufsatz Belastbarkeit max. 50 kg Bronzeglas 1 cm B 120,0, H 12,0, T 40,5 cm</p> <p>Lichte Nischenmaße: B 2 x 58,5, H 11,0 cm</p>			<p>195 411 ohne All ON / All OFF-Schalter 195 400 inkl. All ON / All OFF-Schalter</p> <p>Kabelmanagement 1 Kabeldurchlass im Oberboden erlauben direkten Zugriff auf Geräte bzw. Steckdose</p> <p>An der mit * gekennzeichneten Stelle der Unterteile ist der Einbau des Kabelmanagements möglich.</p> <p>Beim Einbau des Kabelmanage- ments über Schubkästen wird der obere Schubkasten auf eine Tiefe von 30 cm (anstelle von 40 cm) gekürzt.</p> <p>Nachträglicher Einbau nicht möglich.</p> <p>optional: 1 x 100 053 Wunschposition des Kabeldurchlasses (Skizze mit Maßen zwingend erforderlich)</p>	
	<p>100 006 Infrarot-Repeater für Unterteile mit Klappe (Zur Übertragung des Infrarotsignals der Fernbedienung in das Korpuselement.)</p>				



Sideboards, Höhe 104,2 cm







Highboards, Höhe 136,2 cm

Best.-Nr. / Maße Beschreibung		Best.-Nr. / Maße Beschreibung	
 <p>179 103 2 Holztüren 2 Holzeinlegeböden B 122,4, T 47,3 cm</p>		 <p>179 110 1 Holztür links 3 Holzeinlegeböden B 62,4, T 39,7 cm</p>	
 <p>179 105 2 Holztüren mit Hirnholzakzent 2 Holzeinlegeböden B 122,4, T 47,3 cm</p>		 <p>179 111 1 Holztür rechts 3 Holzeinlegeböden B 62,4, T 39,7 cm</p>	
 <p>179 104 3 Holztüren 5 Holzeinlegeböden 1 Schubkasten B 182,4, T 47,3 cm</p>		 <p>179 130 1 Holztür links mit Hirnholzakzent 3 Holzeinlegeböden B 62,4, T 39,7 cm</p>	
 <p>179 106 3 Holztüren mittlere Tür mit Hirnholzakzent 5 Holzeinlegeböden 1 Schubkasten B 182,4, T 47,3 cm</p>		 <p>179 131 1 Holztür rechts mit Hirnholzakzent 3 Holzeinlegeböden B 62,4, T 39,7 cm</p>	
		 <p>179 113 1 Holz-Glastür links 1 Holztür rechts 5 Holzeinlegeböden 1 Glaseinlegeboden Korpussseite links mit Glasausschnitt B 102,4, T 39,7 cm</p> <p>optional: 1 x 195 184 Glasrückwand (nachträgliche Montage nicht möglich) 1 x 195 476 Rückwand-Beleuchtung*</p>	


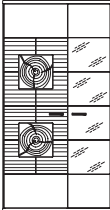
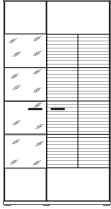
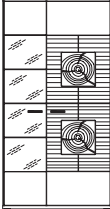
Highboards, Höhe 136,2 cm

	Best.-Nr. / Maße Beschreibung			Best.-Nr. / Maße Beschreibung	
	<p>179 112 1 Holztür links 1 Holz-Glastür rechts 5 Holzeinlegeböden 1 Glaseinlegeboden Korpusseite rechts mit Glasausschnitt B 102,4, T 39,7 cm</p> <p>optional: 1 x 195 184 Glasrückwand (nachträgliche Montage nicht möglich) 1 x 195 476 Rückwand-Beleuchtung*</p>			<p>179 127 2 Holztüren 1 Holztür links mit Hirnholzakzent 6 Holzeinlegeböden B 122,4, T 39,7 cm</p>	
	<p>179 132 1 Holztür links mit Hirnholzakzent 1 Holz-Glastür rechts 5 Holzeinlegeböden 1 Glaseinlegeboden Korpusseite rechts mit Glasausschnitt B 102,4, T 39,7 cm</p> <p>optional: 1 x 195 184 Glasrückwand (nachträgliche Montage nicht möglich) 1 x 195 476 Rückwand-Beleuchtung*</p>			<p>179 115 2 Holz-Glastüren 1 Holztür, 5 Holzeinlegeböden 1 Schubkasten Korpusseiten mit Glasausschnitt B 182,4, T 39,7 cm</p> <p>optional: 1 x 195 188 Glasrückwand (nachträgliche Montage nicht möglich) 1 x 195 002 Einbau-Beleuchtung (2 x Drehspot)*</p>	
	<p>179 133 1 Holz-Glastür links 1 Holztür rechts mit Hirnholzakzent 5 Holzeinlegeböden 1 Glaseinlegeboden Korpusseite links mit Glasausschnitt B 102,4, T 39,7 cm</p> <p>optional: 1 x 195 184 Glasrückwand (nachträgliche Montage nicht möglich) 1 x 195 476 Rückwand-Beleuchtung*</p>			<p>179 125 3 Holz-Glastüren 4 Holzeinlegeböden 1 Schubkasten, Korpusseiten mit Glasausschnitt B 182,4, T 39,7 cm</p> <p>optional: 1 x 195 191 Glasrückwand (nachträgliche Montage nicht möglich) 1 x 195 004 Einbau-Beleuchtung (3 x Drehspot)*</p>	
	<p>179 114 2 Holz-Glastüren 2 Holzeinlegeböden Korpusseiten mit Glasausschnitt B 122,4, T 39,7 cm</p> <p>optional: 1 x 195 181 Glasrückwand (nachträgliche Montage nicht möglich) 1 x 195 002 Einbau-Beleuchtung (2 x Drehspot)*</p>			<p>179 129 2 Holz-Glastüren 2 Glaseinlegeböden 1 Holztür 9 Holzeinlegeböden 1 Schubkasten Korpusseiten mit Glasausschnitt B 182,4, T 39,7 cm</p> <p>optional: 1 x 195 192 Glasrückwand (nachträgliche Montage nicht möglich) 1 x 195 477 Rückwand-Beleuchtung*</p>	
	<p>179 128 3 Holztüren 6 Holzeinlegeböden B 122,4, T 39,7 cm</p>			<p>179 126 2 Holz-Glastüren 2 Glaseinlegeböden 1 Holztür mit Hirnholzakzent 1 Schubkasten 9 Holzeinlegeböden Korpusseiten mit Glasausschnitt B 182,4, T 39,7 cm</p> <p>optional: 1 x 195 192 Glasrückwand (nachträgliche Montage nicht möglich) 1 x 195 477 Rückwand-Beleuchtung*</p>	

Schränke, Höhe 200,2 cm

Best.-Nr. / Maße Beschreibung		Best.-Nr. / Maße Beschreibung	
<p>179 300 1 Holztür links 5 Holzeinlegeböden B 62,4, T 39,7 cm</p>		<p>179 303 1 Holz-Glastür rechts 5 Holzeinlegeböden Korpuseiten mit Glasausschnitt B 62,4, T 39,7 cm</p> <p>optional: 1 x 195 188 Glasrückwand (nachträgliche Montage nicht möglich) 1 x 195 002 Einbau-Beleuchtung (2 x Drehspot)*</p>	
<p>179 301 1 Holztür rechts 5 Holzeinlegeböden B 62,4, T 39,7 cm</p>		<p>179 322 1 Holz-Glastür links mit Hirnholzakzent 5 Holzeinlegeböden Korpuseiten mit Glasausschnitt B 62,4, T 39,7 cm</p> <p>optional: 1 x 195 188 Glasrückwand (nachträgliche Montage nicht möglich) 1 x 195 002 Einbau-Beleuchtung (2 x Drehspot)*</p>	
 <p>179 320 1 Holztür links mit 2 Hirnholzakzenten 5 Holzeinlegeböden B 62,4, T 39,7 cm</p>		 <p>179 323 1 Holz-Glastür rechts mit Hirnholzakzent 5 Holzeinlegeböden Korpuseiten mit Glasausschnitt B 62,4, T 39,7 cm</p> <p>optional: 1 x 195 188 Glasrückwand (nachträgliche Montage nicht möglich) 1 x 195 002 Einbau-Beleuchtung (2 x Drehspot)*</p>	
 <p>179 321 1 Holztür rechts mit 2 Hirnholzakzenten 5 Holzeinlegeböden B 62,4, T 39,7 cm</p>		<p>179 304 1 Holz-Glastür links 5 Holzeinlegeböden 3 Glaseinlegeböden Korpuseite rechts mit Glasausschnitt B 62,4, T 39,7 cm</p> <p>optional: 1 x 195 187 Glasrückwand (nachträgliche Montage nicht möglich) 1 x 195 478 Rückwand-Beleuchtung*</p>	
 <p>179 302 1 Holz-Glastür links 5 Holzeinlegeböden Korpuseiten mit Glasausschnitt B 62,4, T 39,7 cm</p> <p>optional: 1 x 195 188 Glasrückwand (nachträgliche Montage nicht möglich) 1 x 195 002 Einbau-Beleuchtung (2 x Drehspot)*</p>		 <p>179 305 1 Holz-Glastür rechts 5 Holzeinlegeböden 3 Glaseinlegeböden Korpuseite links mit Glasausschnitt B 62,4, T 39,7 cm</p> <p>optional: 1 x 195 187 Glasrückwand (nachträgliche Montage nicht möglich) 1 x 195 478 Rückwand-Beleuchtung*</p>	






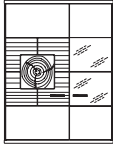

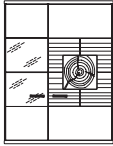
Schränke, Höhe 200,2 cm

Best.-Nr. / Maße Beschreibung		Best.-Nr. / Maße Beschreibung	
 <p>179 306 1 Holztür links 1 Holz-Glastür rechts 7 Holzeinlegeböden 3 Glaseinlegeböden Korpusseite rechts mit Glasausschnitt B 102,4, T 39,7 cm</p> <p>optional: 1 x 195 186 Glasrückwand (nachträgliche Montage nicht möglich) Rückwand-Beleuchtung* 1 x 195 479</p>		 <p>179 326 1 Holztür links mit 2 Hirnholzakzenten 1 Holz-Glastür rechts 7 Holzeinlegeböden 3 Glaseinlegeböden Korpusseite rechts mit Glasausschnitt B 102,4, T 39,7 cm</p> <p>optional: 1 x 195 186 Glasrückwand (nachträgliche Montage nicht möglich) Rückwand-Beleuchtung* 1 x 195 479</p>	
 <p>179 307 1 Holz-Glastür links 1 Holztür rechts 7 Holzeinlegeböden 3 Glaseinlegeböden Korpusseite links mit Glasausschnitt B 102,4, T 39,7 cm</p> <p>optional: 1 x 195 186 Glasrückwand (nachträgliche Montage nicht möglich) 1 x 195 479 Rückwand-Beleuchtung*</p>		 <p>179 327 1 Holz-Glastür links 1 Holztür rechts mit 2 Hirnholzakzenten 7 Holzeinlegeböden 3 Glaseinlegeböden Korpusseite links mit Glasausschnitt B 102,4, T 39,7 cm</p> <p>optional: 1 x 195 186 Glasrückwand (nachträgliche Montage nicht möglich) 1 x 195 479 Rückwand-Beleuchtung*</p>	



Hängeschränke

(inkl. Wandbefestigung, Belastbarkeit max. 50 kg)

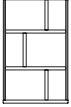
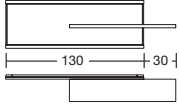
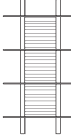
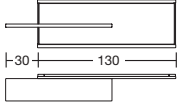
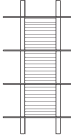
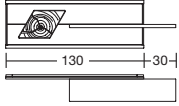
Best.-Nr. / Maße Beschreibung		Best.-Nr. / Maße Beschreibung
 <p>179 809 1 Holz-Glasklappe B 152,4, H 50,0, T 39,7 cm</p> <p>optional: 1 x 195 183 Glasrückwand (nachträgliche Montage nicht möglich) 1 x 195 004 Einbau-Beleuchtung (3 x Drehspot)* 1 x 195 055 Unterbau-Beleuchtung*</p>		 <p>179 813 1 Holztür links 1 Holz-Glastür rechts 5 Holzeinlegeböden 1 Glaseinlegeboden Korpussseite rechts mit Glasausschnitt B 102,4, H 134,4, T 39,7 cm</p> <p>optional: 1 x 195 184 Glasrückwand (nachträgliche Montage nicht möglich) 1 x 195 476 Rückwand-Beleuchtung* 1 x 195 053 Unterbau-Beleuchtung*</p>
 <p>179 810 1 Holz-Glasklappe B 182,4, H 50,0, T 39,7 cm</p> <p>optional: 1 x 195 187 Glasrückwand (nachträgliche Montage nicht möglich) 1 x 195 004 Einbau-Beleuchtung (3 x Drehspot)* 1 x 195 056 Unterbau-Beleuchtung*</p>		 <p>179 814 1 Holz-Glastür links 1 Holztür rechts 5 Holzeinlegeböden 1 Glaseinlegeboden Korpussseite links mit Glasausschnitt B 102,4, H 134,4, T 39,7 cm</p> <p>optional: 1 x 195 184 Glasrückwand (nachträgliche Montage nicht möglich) 1 x 195 476 Rückwand-Beleuchtung* 1 x 195 053 Unterbau-Beleuchtung*</p>
 <p>179 804 1 Holz-Glastür rechts 3 Holzeinlegeböden 1 Glaseinlegeboden Korpussseite links mit Glasausschnitt B 62,4, H 134,4, T 39,7 cm</p> <p>optional: 1 x 195 182 Glasrückwand (nachträgliche Montage nicht möglich) 1 x 195 475 Rückwand-Beleuchtung* 1 x 195 051 Unterbau-Beleuchtung*</p>		 <p>179 811 1 Holztür links mit Hirnholzakzent 1 Holz-Glastür rechts 5 Holzeinlegeböden 1 Glaseinlegeboden Korpussseite rechts mit Glasausschnitt B 102,4, H 134,4, T 39,7 cm</p> <p>optional: 1 x 195 184 Glasrückwand (nachträgliche Montage nicht möglich) 1 x 195 476 Rückwand-Beleuchtung* 1 x 195 053 Unterbau-Beleuchtung*</p>
 <p>179 805 1 Holz-Glastür links 3 Holzeinlegeböden 1 Glaseinlegeboden Korpussseite rechts mit Glasausschnitt B 62,4, H 134,4, T 39,7 cm</p> <p>optional: 1 x 195 182 Glasrückwand (nachträgliche Montage nicht möglich) 1 x 195 475 Rückwand-Beleuchtung* 1 x 195 051 Unterbau-Beleuchtung*</p>	<p>98,- 92,-</p>	 <p>179 812 1 Holz-Glastür links 1 Holztür rechts mit Hirnholzakzent 5 Holzeinlegeböden 1 Glaseinlegeboden Korpussseite links mit Glasausschnitt B 102,4, H 134,4, T 39,7 cm</p> <p>optional: 1 x 195 184 Glasrückwand (nachträgliche Montage nicht möglich) 1 x 195 476 Rückwand-Beleuchtung* 1 x 195 053 Unterbau-Beleuchtung*</p>

Hängeregale

(inkl. Wandbefestigung, Belastbarkeit max. 10 kg)


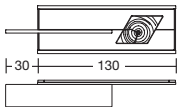
Hängepaneele

(inkl. Wandbefestigung, Belastbarkeit max. 10 kg)

Best.-Nr. / Maße Beschreibung		Best.-Nr. / Maße Beschreibung	
 <p>179 820 B 62,4, H 102,4, T 25,0 cm optional: 1 x 195 190 Glasrückwand (nachträgliche Montage nicht möglich) 1 x 195 005 Einbau-Beleuchtung*</p>		 <p>179 844 1 Paneelboden B 159,8, H 45,0, T 22,6 cm optional: 1 x 195 002 Einbau-Beleuchtung (2 x Drehspot)*</p>	
 <p>179 830 1 Paneelrückwand, 4 Glasböden B 60,0, H 127,6, T 22,0 cm</p>		 <p>179 845 1 Paneel 1 Paneelboden B 159,8, H 45,0, T 22,6 cm optional: 1 x 195 002 Einbau-Beleuchtung (2 x Drehspot)*</p>	
 <p>179 831 1 Paneelrückwand, 4 Glasböden inkl. 4 x Glasbodenbeleuchtung mit insgesamt 4,8 Watt, (Koch, RWG) und 4 Anschlüssen B 60,0, H 127,6, T 24,0 cm Erforderliches EVG 101 001 siehe Seite 22.</p>		 <p>179 836 1 Paneel mit Hirnholzakzent 1 Paneelboden B 159,8, H 45,0, T 22,6 cm optional: 1 x 195 002 Einbau-Beleuchtung (2 x Drehspot)*</p>	

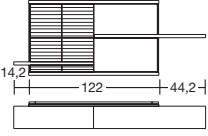
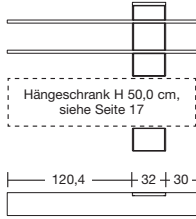
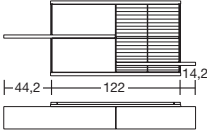
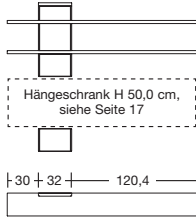
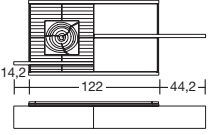
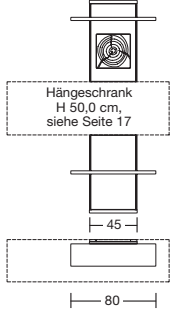
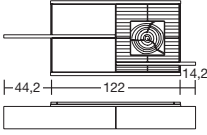
Wandborde

(inkl. Wandbefestigung, Belastbarkeit max. 10 kg)

 <p>179 895 B 62,4 cm 179 896 B 102,4 cm 179 897 B 122,4 cm 179 898 B 182,4 cm 1 Paneelrückwand, 1 Glasboden H 24,2, T 24,5 cm optional: 1 x 195 051 Unterbau-Bel. für B 62,4 cm* 1 x 195 053 Unterbau-Bel. für B 102,4 cm* 1 x 195 054 Unterbau-Bel. für B 122,4 cm* 1 x 195 056 Unterbau-Bel. für B 182,4 cm*</p>		 <p>179 837 1 Paneel mit Hirnholzakzent 1 Paneelboden B 159,8, H 45,0, T 22,6 cm optional: 1 x 195 002 Einbau-Beleuchtung (2 x Drehspot)*</p>	
--	--	---	--

Hängepaneele




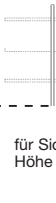


(inkl. Wandbefestigung, Belastbarkeit max. 10 kg)

Best.-Nr. / Maße Beschreibung		Best.-Nr. / Maße Beschreibung	
 <p>179 843 1 Paneel 2 Paneelböden B 180,4, H 70,4, T 22,6 cm</p> <p>optional: 1 x 195 007 Einbau-Beleuchtung (4 x Drehspot)*</p>		 <p>179 834 2 Paneele 2 Paneelböden B 182,4, H 143,0, T 22,0 cm</p> <p>optional: 1 x 195 006 Einbau-Beleuchtung*</p>	
 <p>179 842 1 Paneel 2 Paneelböden B 180,4, H 70,4, T 22,6 cm</p> <p>optional: 1 x 195 007 Einbau-Beleuchtung (4 x Drehspot)*</p>		 <p>179 835 2 Paneele 2 Paneelböden B 182,4, H 143,0, T 22,0 cm</p> <p>optional: 1 x 195 006 Einbau-Beleuchtung*</p>	
 <p>179 839 1 Paneel mit Hirnholzakzent 2 Paneelböden B 180,4, H 70,4, T 22,6 cm</p> <p>optional: 1 x 195 007 Einbau-Beleuchtung (4 x Drehspot)*</p>		 <p>179 840 (ohne Hirnholzakzent) 2 Paneele 2 Paneelböden B 80,0, H 200,0, T 22,0 cm</p> <p>optional: 1 x 195 599 Hirnholzakzent 1 x 195 001 Akzent-Beleuchtung*</p>	
 <p>179 838 1 Paneel mit Hirnholzakzent 2 Paneelböden B 180,4, H 70,4, T 22,6 cm</p> <p>optional: 1 x 195 007 Einbau-Beleuchtung (4 x Drehspot)*</p>			

Wangen, Höhe 210,0 cm

Aufsatzwangen, Höhe 105,8 cm

(für Sideboards, Höhe 104,2 cm / **Gesamthöhe 210,0 cm**)


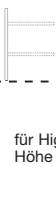



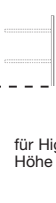
Best.-Nr. / Maße Beschreibung		Best.-Nr. / Maße Beschreibung	
 <p>179 850 Abschlusswange links (rechts gebohrt) B 3,0 cm T 31,5 cm</p>		 <p>179 856 Abschlusswange links (rechts gebohrt) B 3,0 cm T 31,5 cm</p> <p>für Sideboards Höhe 104,2 cm</p>	
 <p>179 851 Mittelwange (beidseitig gebohrt) B 3,0 cm T 31,5 cm</p>		 <p>179 857 Mittelwange (beidseitig gebohrt) B 3,0 cm T 31,5 cm</p> <p>für Sideboards Höhe 104,2 cm</p>	
 <p>179 852 Abschlusswange rechts (links gebohrt) B 3,0 cm T 31,5 cm</p>		 <p>179 858 Abschlusswange rechts (links gebohrt) B 3,0 cm T 31,5 cm</p> <p>für Sideboards Höhe 104,2 cm</p>	

Aufsatzwangen, Höhe 169,8 cm


(für Unterteile, Höhe 40,2 cm / **Gesamthöhe 210,0 cm**)

Aufsatzwangen, Höhe 73,8 cm

(für Highboards, Höhe 136,2 cm / **Gesamthöhe 210,0 cm**)

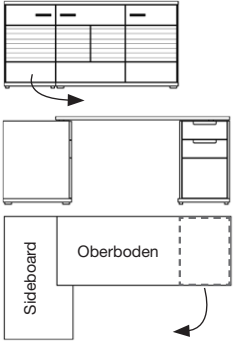
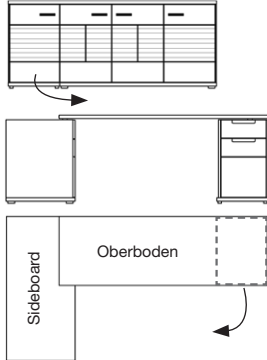
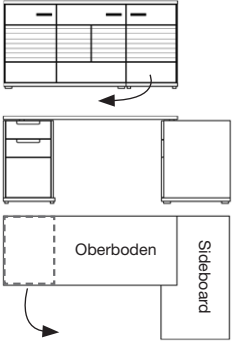
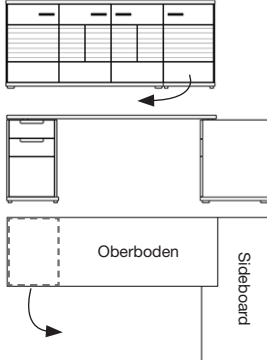
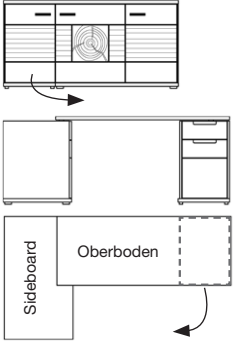
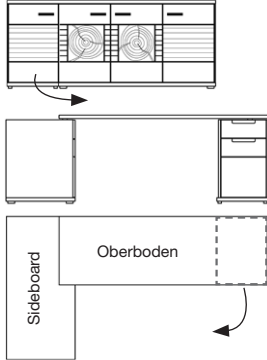
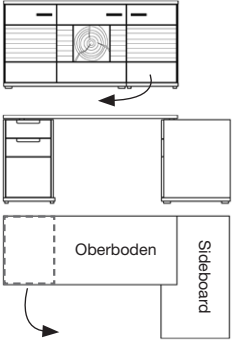
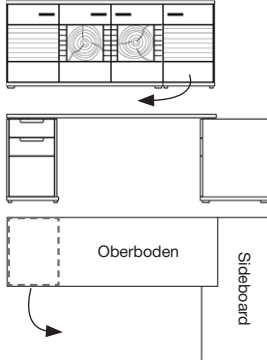
 <p>179 853 Abschlusswange links (rechts gebohrt) B 3,0 cm T 31,5 cm</p> <p>für Unterteile Höhe 40,2 cm</p>		 <p>179 859 Abschlusswange links (rechts gebohrt) B 3,0 cm T 31,5 cm</p> <p>für Highboards Höhe 136,2 cm</p>	
 <p>179 854 Mittelwange (beidseitig gebohrt) B 3,0 cm T 31,5 cm</p> <p>für Unterteile Höhe 40,2 cm</p>		 <p>179 860 Mittelwange (beidseitig gebohrt) B 3,0 cm T 31,5 cm</p> <p>für Highboards Höhe 136,2 cm</p>	
 <p>179 855 Abschlusswange rechts (links gebohrt) B 3,0 cm T 31,5 cm</p> <p>für Unterteile Höhe 40,2 cm</p>		 <p>179 861 Abschlusswange rechts (links gebohrt) B 3,0 cm T 31,5 cm</p> <p>für Highboards Höhe 136,2 cm</p>	

Wangenböden

 <p>179 700 B 20,0 cm 179 701 B 48,3 cm 179 702 B 62,5 cm Zwischenbauböden für Wangen H 3,0, T 30,9 cm</p>	<p>optional: 195 050 Beleuchtung für Wangenböden 179 701, B 48,3 cm* 195 052 Beleuchtung für Wangenböden 179 702, B 62,5 cm* Bei B 20,0 cm keine Beleuchtung möglich.</p>
---	--


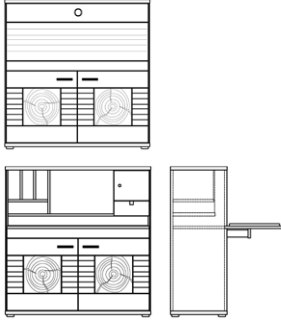
PORTLAND

Verwandlungs-Sideboards, Höhe 76,5 cm

Best.-Nr. / Maße Beschreibung		Best.-Nr. / Maße Beschreibung	
 <p>179 280 1 schwenkbarer Oberboden vorne: 3 Holztüren 3 Holzeinlegeböden hinten: 1 Schubkasten (oben) 1 Holztür (unten) 1 Kabeldurchlass in Rückwand B 152,0, T 60,0 cm ausgeschwenkt: T 198,0 cm</p> <p>optional: 1 x 195 413 Steckdose mit 2 x USB-Ladeanschluss in Oberboden eingelassen</p>		 <p>179 282 1 schwenkbarer Oberboden vorne: 4 Holztüren 4 Holzeinlegeböden hinten: 1 Schubkasten (oben) 1 Holztür (unten) 1 Kabeldurchlass in Rückwand B 182,0, T 60,0 cm ausgeschwenkt: T 228,0 cm</p> <p>optional: 1 x 195 413 Steckdose mit 2 x USB-Ladeanschluss in Oberboden eingelassen</p>	
 <p>179 281 1 schwenkbarer Oberboden vorne: 3 Holztüren 3 Holzeinlegeböden hinten: 1 Schubkasten (oben) 1 Holztür (unten) 1 Kabeldurchlass in Rückwand B 152,0, T 60,0 cm ausgeschwenkt: T 198,0 cm</p>		 <p>179 283 1 schwenkbarer Oberboden vorne: 4 Holztüren 4 Holzeinlegeböden hinten: 1 Schubkasten (oben) 1 Holztür (unten) 1 Kabeldurchlass in Rückwand B 182,0, T 60,0 cm ausgeschwenkt: T 228,0 cm</p>	
 <p>179 286 1 schwenkbarer Oberboden vorne: 3 Holztüren, mittlere Tür mit Hirnholzakzent 3 Holzeinlegeböden hinten: 1 Schubkasten (oben) 1 Holztür (unten) 1 Kabeldurchlass in Rückwand B 152,0, T 60,0 cm ausgeschwenkt: T 198,0 cm</p> <p>optional: 1 x 195 413 Steckdose mit 2 x USB-Ladeanschluss in Oberboden eingelassen</p>		 <p>179 288 1 schwenkbarer Oberboden vorne: 4 Holztüren, mittlere Türen mit Hirnholzakzent 4 Holzeinlegeböden hinten: 1 Schubkasten (oben) 1 Holztür (unten) 1 Kabeldurchlass in Rückwand B 182,0, T 60,0 cm ausgeschwenkt: T 228,0 cm</p> <p>optional: 1 x 195 413 Steckdose mit 2 x USB-Ladeanschluss in Oberboden eingelassen</p>	
 <p>179 287 1 schwenkbarer Oberboden vorne: 3 Holztüren, mittlere Tür mit Hirnholzakzent 3 Holzeinlegeböden hinten: 1 Schubkasten (oben) 1 Holztür (unten) 1 Kabeldurchlass in Rückwand B 152,0, T 60,0 cm ausgeschwenkt: T 198,0 cm</p> <p>optional: 1 x 195 413 Steckdose mit 2 x USB-Ladeanschluss in Oberboden eingelassen</p>		 <p>179 289 1 schwenkbarer Oberboden vorne: 4 Holztüren, mittlere Türen mit Hirnholzakzent 4 Holzeinlegeböden hinten: 1 Schubkasten (oben) 1 Holztür (unten) 1 Kabeldurchlass in Rückwand B 182,0, T 60,0 cm ausgeschwenkt: T 228,0 cm</p> <p>optional: 1 x 195 413 Steckdose mit 2 x USB-Ladeanschluss in Oberboden eingelassen</p>	

PORTLAND

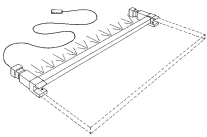


Sekretäre, Höhe 128,9 cm

Best.-Nr. / Maße Beschreibung		Best.-Nr. / Maße Beschreibung
 <p>179 197 1 ausklappbare Schreibplatte mit Lederbezug schwarz, abschließbar 1 Tür hinter Klappe 1 Schubkasten hinter Klappe 2 Holztüren 1 Holzeinlegeboden B 122,4, T 47,3 cm</p> <p>optional: 1 x 195 414 Steckdose mit 2 x USB-Ladeanschluss 1 x 195 049 LED-Einbaubeleuchtung</p>		 <p>179 198 1 ausklappbare Schreibplatte mit Lederbezug schwarz, abschließbar 1 Tür hinter Klappe 1 Schubkasten hinter Klappe 2 Holztüren mit Hirnholzakzent 1 Holzeinlegeboden B 122,4, T 47,3 cm</p> <p>optional: 1 x 195 414 Steckdose mit 2 x USB-Ladeanschluss 1 x 195 049 LED-Einbaubeleuchtung</p>






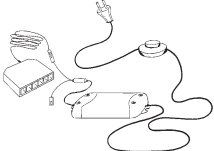


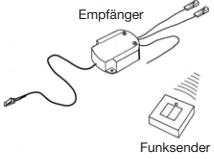
Zubehör

Werkseitiger Einbau, nachträgliche Montage nicht möglich.

Best.-Nr. / Maße Beschreibung		Best.-Nr. / Maße Beschreibung	
 <p>195 475* LED-Rückwand-Beleuchtung 1,8 Watt (Koch, RWG), für Glaseinlegeböden, mit 2 m Zuleitung und 1 Anschlussleitung <u>Für Typen mit der Best.-Nr.:</u> 179 804, 179 805</p>		 <p>195 005* LED-Unterbau-Beleuchtung 8,4 Watt (Koch, 2 x iceline), mit 2 m Zuleitung und 2 Anschlüssen <u>Für Typen mit der Best.-Nr.:</u> 179 820</p>	
<p>195 476* LED-Rückwand-Beleuchtung 3,0 Watt (Koch, RWG), für Glaseinlegeböden, mit 2 m Zuleitung und 1 Anschlussleitung <u>Für Typen mit der Best.-Nr.:</u> 179 112, 179 113, 179 132, 179 133, 179 811, 179 812, 179 813, 179 814</p>		<p>195 006* LED-Einbau-Beleuchtung 10,2 Watt (Koch, 2 x iceline), mit 2 m Zuleitung und 2 Anschlüssen <u>Für Typen mit der Best.-Nr.:</u> 179 834, 179 835</p>	
<p>195 477* LED-Rückwand-Beleuchtung 3,6 Watt (Koch, 2 x RWG), für Glaseinlegeböden, mit 2 m Zuleitung und 2 Anschlüssen <u>Für Typen mit der Best.-Nr.:</u> 179 126, 179 129</p>		<p>195 050* LED-Unterbau-Beleuchtung 3,3 Watt (Koch, iceline), mit 2 m Zuleitung und 1 Anschlussleitung <u>Für Typen mit der Best.-Nr.:</u> 179 701</p>	
<p>195 478* LED-Rückwand-Beleuchtung 5,4 Watt (Koch, 3 x RWG), für Glaseinlegeböden, mit 2 m Zuleitung und 3 Anschlüssen <u>Für Typen mit der Best.-Nr.:</u> 179 304, 179 305</p>		<p>195 051* LED-Unterbau-Beleuchtung 4,2 Watt (Koch, iceline), mit 2 m Zuleitung und 1 Anschlussleitung <u>Für Typen mit der Best.-Nr.:</u> 179 895, 179 804, 179 805</p>	
<p>195 479* LED-Rückwand-Beleuchtung 9,0 Watt (Koch, 3 x RWG), für Glaseinlegeböden, mit 2 m Zuleitung und 3 Anschlüssen <u>Für Typen mit der Best.-Nr.:</u> 179 306, 179 307, 179 326, 179 327</p>		<p>195 052* LED-Unterbau-Beleuchtung 5,1 Watt (Koch, iceline), mit 2 m Zuleitung und 1 Anschlussleitung <u>Für Typen mit der Best.-Nr.:</u> 179 702</p>	
 <p>195 002* LED-Einbau-Beleuchtung 2 x Drehspot RIO, 4,0 Watt (Koch, RIO), mit 2 m Zuleitung und 2 Anschlüssen <u>Für Typen mit der Best.-Nr.:</u> 179 114, 179 115, 179 302, 179 303, 179 322, 179 323, 179 844, 179 845, 179 836, 179 837</p>		<p>195 053* LED-Unterbau-Beleuchtung 7,8 Watt (Koch, iceline), mit 2 m Zuleitung und 1 Anschlussleitung <u>Für Typen mit der Best.-Nr.:</u> 179 811, 179 812, 179 813, 179 814, 179 896</p>	
<p>195 004* LED-Einbau-Beleuchtung 3 x Drehspot RIO, 6,0 Watt (Koch, RIO), mit 2 m Zuleitung und 3 Anschlüssen <u>Für Typen mit der Best.-Nr.:</u> 179 125, 179 809, 179 810</p>		<p>195 054* LED-Unterbau-Beleuchtung 8,7 Watt (Koch, iceline), mit 2 m Zuleitung und 1 Anschlussleitung <u>Für Typen mit der Best.-Nr.:</u> 179 897</p>	
<p>195 007* LED-Einbau-Beleuchtung 4 x Drehspot RIO, 8,0 Watt (Koch, RIO), mit 2 m Zuleitung und 4 Anschlüssen <u>Für Typen mit der Best.-Nr.:</u> 179 838, 179 839, 179 842, 179 843</p>		<p>195 055* LED-Unterbau-Beleuchtung 12,3 Watt (Koch, iceline), mit 2 m Zuleitung und 2 Anschlussleitungen <u>Für Typen mit der Best.-Nr.:</u> 179 809</p>	
<p>195 001* LED-Akzent-Beleuchtung 7,4 Watt (Koch, LFB), mit 2 m Zuleitung und 1 Anschlussleitung <u>Für Typen mit der Best.-Nr.:</u> 179 840</p>		<p>195 056* LED-Unterbau-Beleuchtung 14,4 Watt (Koch, iceline), mit 2 m Zuleitung und 2 Anschlussleitungen <u>Für Typen mit der Best.-Nr.:</u> 179 810, 179 898</p>	
		<p>195 057* LED-Unterbau-Beleuchtung 10,8 Watt (Koch, iceline), mit 2 m Zuleitung und 1 Anschlussleitung <u>Für Typen mit der Best.-Nr.:</u> 179 815, 179 816</p>	

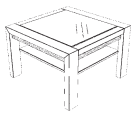
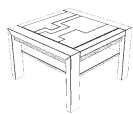
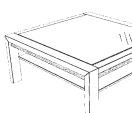
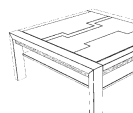
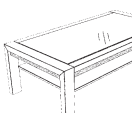

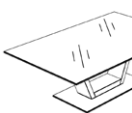
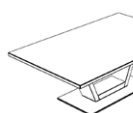
Zubehör

Werkseitiger Einbau, nachträgliche Montage nicht möglich.

Best.-Nr. / Maße Beschreibung		Best.-Nr. / Maße Beschreibung	
 <p>195 414 Steckdose mit 2 x USB-Ladeanschluss</p>		 <p>101 008* LED-Unterbauleuchte 2,0 Watt (Koch, SUN), mit 2 m Zuleitung inkl. Kabelkanal aus Holz.</p>	
 <p>195 413 Steckdose mit 2 x USB-Ladeanschluss in Oberboden eingelassen</p>		 <p>101 001 Elektronisches Vorschaltgerät (EVG) mit Fußschalter und Verteiler für max. 7 Beleuchtungselemente mit insgesamt max. 30 Watt.</p>	
 <p>195 049 LED-Einbaubeleuchtung inkl. Schalter und EVG, 10,1 Watt (Koch, LED-Line), mit 2 m Zuleitung und 1 Anschluss <u>Für Typen mit der Best.-Nr.:</u> 179 197, 179 198</p>		 <p>101 002 Zusätzlicher Verteiler für EVG 101 001, erhöht die Anzahl der Steckplätze von 7 auf 12.</p> <p>Achtung! Die maximale Leistung von 30 Watt wird hierdurch nicht erhöht.</p>	
		 <p>101 005 Zusätzlicher Funkschalter mit stufenloser Dimmfunktion für EVG 101 001.</p> <p>Empfänger Funksender</p>	


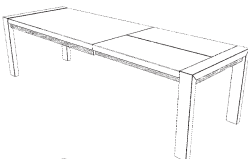
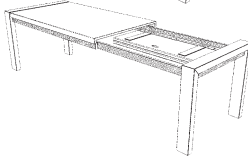
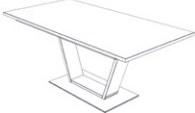
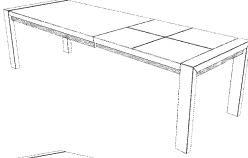
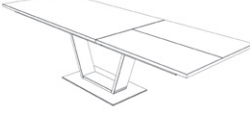
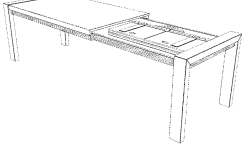
PORTLAND

Couchtische

	Best.-Nr. / Maße Beschreibung			Best.-Nr. / Maße Beschreibung
	179 530 1 Platte mit Glaseinlage 1 Zwischenablage aus Tischlerplatte furniert B 65,0 cm H 45,0 cm T 65,0 cm			179 515 1 Holzplatte 1 Zwischenablage aus Tischlerplatte furniert B 65,0 cm H 45,0 cm T 65,0 cm
	179 531 1 Platte mit Glaseinlage 1 Zwischenablage aus Tischlerplatte furniert B 95,0 cm H 45,0 cm T 95,0 cm			179 516 1 Holzplatte 1 Zwischenablage aus Tischlerplatte furniert B 95,0 cm H 45,0 cm T 95,0 cm
	179 532 1 Platte mit Glaseinlage 1 Zwischenablage aus Tischlerplatte furniert B 130,0 cm H 45,0 cm T 70,0 cm			179 517 1 Holzplatte 1 Zwischenablage aus Tischlerplatte furniert B 130,0 cm H 45,0 cm T 70,0 cm
	179 521 1 Platte aus Bronzeglas 1 Bodenplatte aus Metall silberfarbig B 115,0 cm H 43,0 cm T 65,0 cm			179 520 1 Platte aus Holz 1 Bodenplatte aus Metall silberfarbig B 115,0 cm H 43,0 cm T 65,0 cm



Esstische

	Best.-Nr. / Maße Beschreibung		Best.-Nr. / Maße Beschreibung		
	<p>Esstisch mit fester Platte H 76,0 cm (H unter Zarge 64,5 cm)</p>			<p>Esstisch (ausziehbar) mit ausschwenkbarer Verlängerungsplatte H 76,0 cm (H unter Zarge 64,5 cm)</p>	
	<p>179 570 140 x 90 cm</p>			<p>179 580 160 (260) x 90 cm</p>	
	<p>179 571 160 x 90 cm</p>			<p>179 581 180 (280) x 90 cm</p>	
	<p>179 572 180 x 90 cm</p>			<p>179 582 200 (300) x 100 cm</p>	
	<p>179 573 200 x 100 cm</p>			<p>179 583 220 (320) x 100 cm</p>	
	<p>179 574 220 x 100 cm</p>			<p><u>Hinweis zur Auszugstechnik:</u> Verlängerung mit leichtgängigem Ausziehbeschlag mit Einhandfunktion und schwenkbarer Platte 100 cm. Die Tischbeine des Auszugs sind werkseitig mit Rollen ausgestattet. Die Rollen können nachträglich demontiert werden.</p>	
	<p>Esstisch mit Synchronauszug Bodenplatte Metall silberfarbig H 76,0 cm (H unter Zarge 60,0 cm)</p>			<p>Esstisch (ausziehbar) mit ausschwenkbarer Verlängerungsplatte H 76,0 cm (H unter Zarge 64,5 cm)</p>	
	<p>179 465 160 (260) x 90 cm</p>			<p>179 590 160 (210/260) x 90 cm</p>	
	<p>179 466 180 (280) x 90 cm</p>			<p>179 591 180 (230/280) x 90 cm</p>	
	<p>179 467 200 (300) x 100 cm</p>			<p>179 592 200 (250/300) x 100 cm</p>	
	<p><u>Hinweis zur Auszugstechnik:</u> Der Synchronauszug ist besonders komfortabel. Die Tischplatte verschiebt sich synchron zum Schubladenauszug, ist der Schubkasten weit genug herausgezogen, werden die Verlängerungsplatten mit einem einfachen Handgriff aufgeklappt.</p> <p>Achtung: Keine Breiten- und Längenkürzung möglich.</p>			<p>179 593 220 (270/320) x 100 cm</p> <p><u>Hinweis zur Auszugstechnik:</u> Verlängerung mit leichtgängigem Ausziehbeschlag mit Einhandfunktion und 2 schwenkbaren Platten à 50 cm. Die Tischbeine des Auszugs sind werkseitig mit Rollen ausgestattet. Die Rollen können nachträglich demontiert werden.</p>	