

Möbel LETZ

Finden und Wohlfühlen



Typenplan

Maison von Wehrsdorfer - Wohnwand in Lack weiß

Wichtiger Hinweis für Sie

Etwaige Hinweise des Herstellers in dieser Produktinformation, die sich auf die Gewährleistung beziehen, haben für Sie keinerlei Bindungswirkung und können von Ihnen ignoriert werden. Ihre gesetzlichen Gewährleistungsrechte als Verbraucher uns gegenüber, als Ihrem Verkäufer, werden dadurch in keiner Weise berührt oder eingeschränkt. Sie können sich wegen aller Mängel jederzeit an uns wenden. Darüber hinaus gehende Herstellergarantien bleiben

Möbel Letz GmbH
Am Gewerbepark 11
06895 Zahna-Elster

Tel.: 035383 - 6018 50

Fax.: 035383 - 6018 17

MAISON

Preis- / Typenliste

2501

Die den IDENT Nummern zugeordneten Preise entnehmen Sie bitte der gültigen MC-Liste.
Mit Erscheinen dieser Typenliste werden alle vorangegangenen Unterlagen ungültig.



WEHRSDORFER
... und Wohnen wird schöner

Wehrsdorfer Werkstätten
Möbel & Innenausbau GmbH & Co. KG
Dresdener Str. 43
02689 Sohland
www.wehrsdorfer.de
TEL 03 59 36 - 380 0

FARBAUSFÜHRUNGEN:

Korpus- und Frontfarben: **Lack weiß** (PG1) **Akzentfarben:** Asteiche = Farbmix
Lack stone (PG2) Lack stone = Farbmix
Lack vintage weiß (PG2) Cognac antik = Farbmix
Lack stone (PG2)
Cognac antik (PG3)

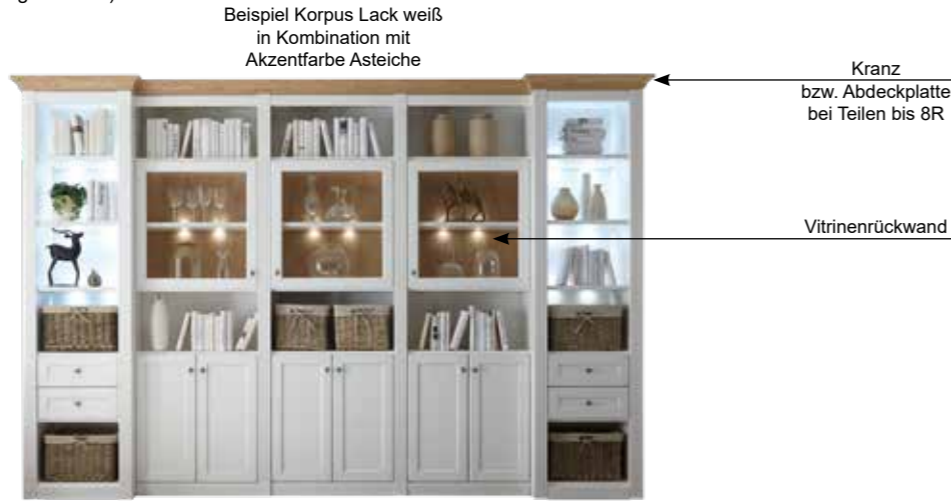
Lack und Holz
 Wir verwenden umweltschonenden UV-härtenden Wasserlack. Diese Oberfläche zeichnet sich durch eine hohe Strapazierfähigkeit und gute Gebrauchseigenschaft aus. Zur Reinigung sollten Lackoberflächen am besten nur abgestaubt oder mit einem weichen, leicht feuchten Baumwolltuch ohne Zusatzmittel gereinigt werden.

Die Farbe 'vintage' basiert auf einem dunklen Untergrund, der weiß überlackiert wird. Durch das Durchschleifen des weißen Lacks wird eine Gebrauchsoptik erzielt.



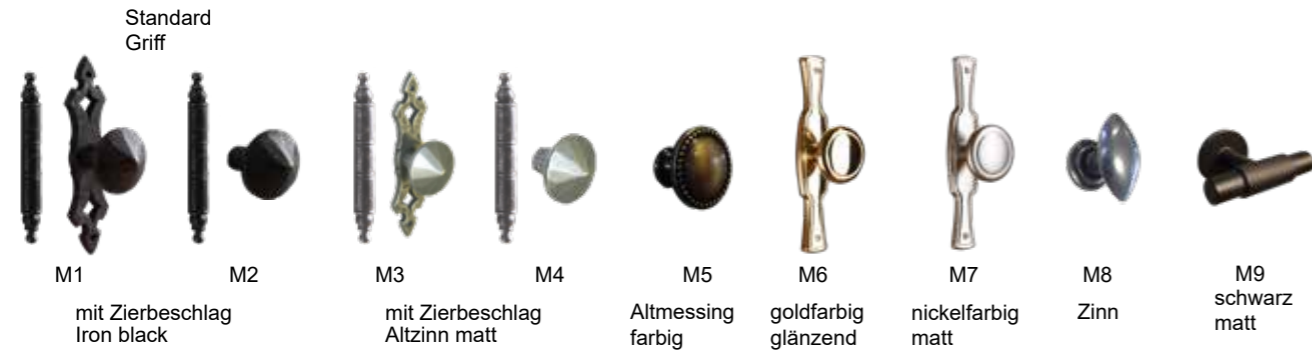
Bei der Farbe Cognac antik handelt es sich um Ahorn Furnier Cognac antik gebeizt.

Bei der Bestellung kann jedes Element entweder einfarbig oder als Farbmix (Akzentfarbe) bestellt werden. Bei einer Farbmix-Bestellung erhalten Sie den Kranz bzw. die Abdeckplatte und Vitrinenrückwände in der angegebenen Akzentfarbe (Asteiche, Stone oder Cognac antik).



Jeder Korpus wird mit einer eingebauten Rückwand geliefert, bei einer einfarbigen Bestellung in Korpusfarbe, bei mehrfarbiger Bestellung erhalten Sie hinter Glastüren eine Rückwand in der ausgewählten Akzentfarbe. Bei der Farbe Lack vintage weiß werden die Pilaster, Kranz- und Zierprofile in vintage Oberfläche geliefert. Der Korpus (Böden, Innenseite, Rückwände) ist Lack weiß.

GRIFFVARIANTEN



Wird bei der Bestellung keine Griffvariante angegeben, liefern wir **standardmäßig** den **Griff M1** inkl. Zierbeschlag. Griff M1-M4 auch ohne Zierbeschlag lieferbar.

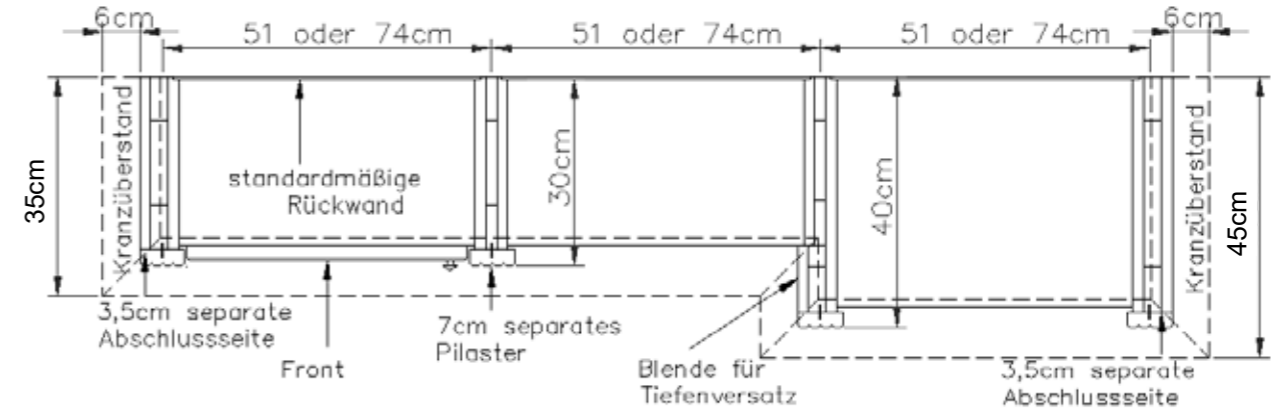
Rechtliche Hinweise:

Alle Maße sind Circa-Angaben. Modellabweichungen und Irrtümer vorbehalten. Alle Angebote ohne Dekoration und Zubehör. Änderungen in Form, Farbe, Oberflächenbehandlung und Konstruktion, sowie alle Änderungen die dem technischen Fortschritt dienen, sowie Irrtümer in der Typenliste bzw. Abweichungen zwischen Typenplan und Katalog bleiben grundsätzlich vorbehalten. Naturbedingte Unterschiede im Holz bzw. durch Licht und Schatten hervorgerufene Unterschiede im Aussehen der Oberfläche sind kein Grund zur Beanstandung. Grundlage aller Lieferungen sind die Lieferbedingungen. Kundeneigene Einkaufsbedingungen bedürfen zu ihrer Wirksamkeit unserer ausdrücklichen schriftlichen Zustimmung. Ebenso können die AGB des Fachhandels nicht zu Bestandteilen des Lieferabkommens gerechnet werden. Lieferungen erfolgen nur über den autorisierten Fachhandel. Mit Erscheinen dieser Typenliste werden alle vorangegangenen Unterlagen ungültig. Es gelten die gleichen allgemeinen Hinweise wie in den zugehörigen Standard-Typenlisten. Diese Preistypenliste ist urheberrechtlich geschützt. Nachdruck, Bearbeitung, Vervielfältigung, Verarbeitung und Ausstellung, insbesondere die öffentliche Wiedergabe, auch in Online Medien, bedürfen der vorherigen, schriftlichen Zustimmung der Wehrsdorfer Werkstätten Möbel & Innenausbau GmbH & Co. KG und sind ohne Zustimmung untersagt. Stand Jan. 2025

PLANUNGSMÖGLICHKEITEN:

Dieses Modell ist ein voll gerastertes Systemmöbelprogramm, das vom Design passend zum Modell Maisonette entwickelt wurde. Die Regale können aneinander gereiht werden, wobei auch verschiedene Höhen verwendet werden können. Sie haben die Möglichkeit, Frontelemente wie Vitrinen- oder Holztüren, sowie Schubkastenelemente in den Regalkorpus zu planen. Bitte beachten Sie dabei, dass die Kommission genau nach Ihrer Planung erstellt wird und ein nachträgliches Versetzen der Frontelemente nicht möglich ist. Auch ein Tausch der Reihenfolge der Regale ist nach der Bestellung nicht mehr möglich. Achten Sie deshalb bei der Bestellung darauf, dass die endgültige Stellfolge und die Position der Fronten mit angegeben ist. Sie finden eine große Auswahl an Planungshilfen, sollte Ihr Wunschmöbel nicht dabei sein, bieten wir Ihnen auch die Möglichkeit der Sonderanfertigungen. Bitte melden Sie sich dazu bei unserer Sachbearbeitung (TEL 03 59 36 - 380 - 37), wir helfen Ihnen gerne weiter und erstellen Ihnen ein individuelles Angebot.

BREITEN- UND TIEFENRASTER



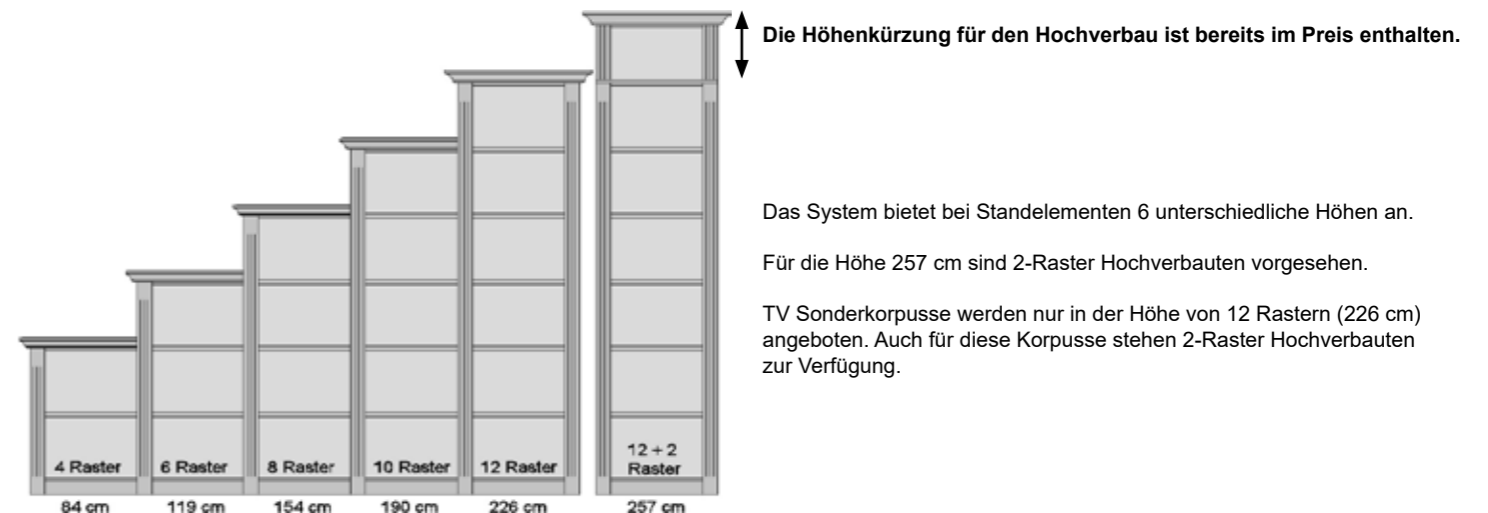
Für die Höhen 3 bis 8 Raster werden die jeweiligen Möbel mit einer Deckplatte geliefert, die einen seitlichen Überstand von jeweils 5 cm hat. Bei den Höhen 10 und 12 Raster werden Kränze geliefert, die einen seitlichen Überstand von jeweils 6 cm haben. Alle Abmessungen entnehmen Sie der oben stehenden Skizze. Bitte bedenken Sie dies bei Ihren Planungen! Neben Sonderkorpusen, wie z.B. TV-Lösungen, stehen **3 verschiedene Breiten (51 + 74 + 95 cm)** und **2 verschiedene Tiefen (30 + 40 cm)** zur Verfügung. Bestellen Sie Korpusse in 2 verschiedenen Tiefen, so liefern wir automatisch eine Blende für den Tiefenversatz, die nicht separat berechnet wird. Bitte stellen Sie uns immer die genaue Stellfolge (am Besten als Zeichnung) zur Verfügung, da ein nachträgliches Ändern beim Kunden nicht mehr möglich ist. Um eine Stollenoptik zu erzeugen werden Pilaster vor die aneinander stehenden Korpusseiten gesetzt. Am Anfang und am Ende einer jeweiligen Regalwand werden automatisch Abschlussseiten von uns geplant, um auch hier die Stollenoptik zu wahren. **Diese Abschlussseiten müssen nicht extra berechnet werden, aber sie verbreitern die Regalwand um je 3,5 cm pro Seite. Der Kranzrücklauf steht seitlich jeweils 6 cm über. Insgesamt verbreitert sich jede Planung um 19 cm.**

Bei nahezu allen Vorschlägen, freien Planungen und Korpusselementen ab 2 Raster ist eine Wandbefestigung erforderlich. Bitte prüfen Sie die Wandbeschaffenheit und nutzen Sie geeignetes Dübelmaterial. Bitte beachten Sie beim Aufbau unbedingt die Montageanweisung für Ihre neuen Möbel. Der Aufbau und die Montage dürfen ausschließlich durch autorisiertes Fachpersonal erfolgen. Bitte planen Sie für Einbauten in der Höhe und Breite zusätzlich 3 cm Luft für eine einwandfreie Montage ein.

EINLEGEBODEN

Einlegeböden sind im Korpus 3-fach verstellbar. Reihenlochbohrungen oder Positionsbohrungen können gegen Aufpreis geliefert werden. Bitte vermerken Sie die Änderungen auf Ihrer Bestellung für jeden Korpus separat. Einlegeböden bei Vitrinen: Hinter Glastüren können Sie zwischen Glasböden oder Holzböden wählen, bitte bei Ihrer Bestellung angeben.

HÖHENRASTER




WOHNRAUMPLANUNG

Die Daten dieser Typenliste stehen als elektronische Daten für die Planungslösung FURNPLAN zur Verfügung und sind bei dem Softwarehaus erhältlich. Grundsätzlich ist es sinnvoll, jeder Bestellung eine Zeichnung beizufügen, um Planungsfehler zu vermeiden.

VORSCHLÄGE

ALLE PREISE IN IDENT-PUNKTEN / Zusätzliche Fronten können individuell ergänzt werden



PH 210_A

bestehend aus:
Regalkorpus 12R 2 x 1249, 1 x 1272

B 195 H 226 T 45 cm

Hochverbau optional

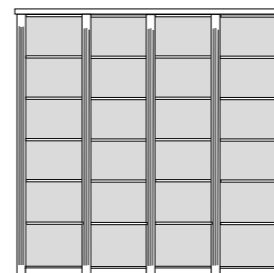
bestehend aus: 2 x 0249, 1 x 0272

B 195 H 257 T 45 cm

51.2	74.2	51.2
------	------	------

VORSCHLÄGE

ALLE PREISE IN IDENT-PUNKTEN / Zusätzliche Fronten können individuell ergänzt werden



PH 220_A

bestehend aus:
Regalkorpus 12R 4 x 1249

B 223 H 226 T 45 cm

Hochverbau optional

bestehend aus: 4 x 0249

B 223 H 257 T 45 cm

51.2	51.2	51.2	51.2
------	------	------	------

	PG 1	PG 2	PG 3	Farbmix		PG 1	PG 2	PG 3	Farbmix
<p>bestehend aus: Regalkorpus 12R 2 x 1249, 1 x 1272 Schubkastenpaar 2 x K022 1 x K024</p> <p>PH 210_B</p> <p>mögliches Zubehör: 3er Set Holzbodenbel. 2 x 9322, 1 x 9332 Funkfernbedienung 1 x 9185 Flechtkörbe pro Nischenfach 1 x 9640, 1 x 9641 Vollauszug pro Schubkasten 1 x 9191 Filzeinlage pro Schubkasten 1 x 9402, 1 x 9404</p>					<p>Foto vorhanden</p> <p>bestehend aus: Regalkorpus 12R 2 x 1249, 1 x 1272 Schubkastenpaar 2 x K022 1 x K024 Klarglastürenpaar 1 x N085 H/G* Weinregal 2 x 9131</p> <p>V602 (V 210_C) H/G*</p> <p>mögliches Zubehör: 3er Set Holzbodenbeleuchtung 1 x 9333 3er Set Glaskantenbeleuchtung 1 x 9533 Spot f. Vitrine 1 x 9581 Büchertreppe pro Nischenfach 1 x 9130 Spiegel Rückwand f. Vitrine 1 x 9016 Filzeinlage pro Schubkasten 1 x 9402, 1 x 9404 Flechtkörbe pro Nischenfach 1 x 9640, 1 x 9641 Vollauszug pro Schubkasten 1 x 9191</p>				


	PG 1	PG 2	PG 3	Farbmix		PG 1	PG 2	PG 3	Farbmix
<p>bestehend aus: Regalkorpus 12R 4 x 1249 Schubkastenpaar 4 x K022</p> <p>PH 220_B</p> <p>mögliches Zubehör: 3er Set Holzbodenbeleuchtung 4 x 9323 Funkfernbedienung 1 x 9185 Vollauszug pro Schubkasten 1 x 9191 Filzeinlage pro Schubkasten 1 x 9402 Büchertreppe pro Nischenfach 1 x 9130 Flechtkorb pro Nischenfach 1 x 9640</p>					<p>bestehend aus: Regalkorpus 12R 4 x 1249 Tür links 4R 2 x L_F042 Tür rechts 4R 1 x R_F042 Schubkastenpaar 2 x K022</p> <p>PH 220_C</p> <p>mögliches Zubehör: 3er Set Holzbodenbeleuchtung 4 x 9323 Funkfernbedienung 1 x 9185 Vollauszug pro Schubkasten 1 x 9191 Filzeinlage pro Schubkasten 1 x 9402 Büchertreppe pro Nischenfach 1 x 9130 Flechtkorb pro Nischenfach 1 x 9640</p>				

	PG 1	PG 2	PG 3	Farbmix		PG 1	PG 2	PG 3	Farbmix
<p>bestehend aus: Regalkorpus 12R 2 x 1249, 1 x 1272 Tür links 4R 1 x L_F042 Tür rechts 4R 1 x R_F042 Klarglastürenpaar 8R 1 x N085 H/G* Schubkastenpaar 2 x K024</p> <p>PH615 (PH 210_D) H/G*</p> <p>mögliches Zubehör: 3er Set Holzbodenbeleuchtung 1 x 9333 3er Set Glaskantenbeleuchtung 1 x 9533 Spot f. Vitrine 1 x 9581 Funkfernbedienung 1 x 9185 Spiegelrückwand für Vitrine 1 x 9016 Flechtkorb pro Nischenfach 1 x 9640 Vollauszug pro Schubkasten 1 x 9191 Filzeinlage pro Schubkasten 1 x 9404 Büchertreppe pro Nischenfach 1 x 9130</p>					<p>bestehend aus: Regalkorpus 12R 2 x 1249, 1 x 1272 Tür links 4R 1 x L_F042 Tür rechts 4R 1 x R_F042 Türenpaar 8R 1 x F085 Schubkastenpaar 2 x K024 Klarglastür links 8R 1 x L_N082 H/G* Klarglastür rechts 8R 1 x R_N082 H/G*</p> <p>PH616 (PH 210_E) H/G*</p> <p>mögliches Zubehör: 3er Set Holzbodenbeleuchtung 2 x 9323 3er Set Glaskantenbeleuchtung 2 x 9523 Funkfernbedienung 1 x 9185 Spot f. Vitrine 2 x 9582 Spiegelrückwand f. Vitrine 2 x 9011 Vollauszug pro Schubkasten 1 x 9191 Filzeinlage pro Schubkasten 1 x 9404</p>				

	PG 1	PG 2	PG 3	Farbmix		PG 1	PG 2	PG 3	Farbmix
<p>bestehend aus: Regalkorpus 12R 4 x 1249 Vitrinentür links 12R 1 x L_N122 H/G* Vitrinentür rechts 12R 1 x R_N122 H/G*</p> <p>PH 220_D H/G*</p> <p>mögliches Zubehör: 5er Set Holzbodenbeleuchtung 2 x 9325 5er Set Glaskantenbeleuchtung 2 x 9525 Funkfernbedienung 1 x 9185 LED Spot für Vitrinen 1 x 9581 Flechtkorb pro Nischenfach 1 x 9640 Spiegelrückwand f. Vitrine 2 x 9001</p>					<p>bestehend aus: Regalkorpus 12R 4 x 1249 Tür links 12R 1 x L_F122 Tür rechts 12R 1 x R_F122</p> <p>PH 220_E</p> <p>mögliches Zubehör: 5er Set Holzbodenbeleuchtung 2 x 9325 Funkfernbedienung 1 x 9185 Flechtkorb pro Nischenfach 1 x 9640</p>				

VORSCHLÄGE

ALLE PREISE IN IDENT-PUNKTEN / Zusätzliche Fronten können individuell ergänzt werden



PH 230_A
bestehend aus:
Regalkorpus 12R 3 x 1272

Hochverbau optional
bestehend aus: 3 x 0272


B 241 H 226 T 45 cm

B 241 H 257 T 45 cm

74.2	74.2	74.2
------	------	------

VORSCHLÄGE

ALLE PREISE IN IDENT-PUNKTEN / Zusätzliche Fronten können individuell ergänzt werden



PH 240_A
bestehend aus:
Regalkorpus 12R 2 x 1240, 3 x 1249

Hochverbau optional
bestehend aus: 2 x 0240, 3 x 0249

B 274 H 226 T 45 cm

B 274 H 257 T 45 cm

51.2	51.2	51.2	51.2	51.2
------	------	------	------	------

	PG 1	PG 2	PG 3	Farbmix		PG 1	PG 2	PG 3	Farbmix
<p>bestehend aus: Regalkorpus 12R 3 x 1272 Tür links 4R 1 x L_F044 Tür rechts 4R 2 x R_F044</p> <p>PH 230_B</p> <p>mögliches Zubehör: 3er Set Holzbodenbeleuchtung 3 x 9333 Funkfernbedienung 1 x 9185 Flechtkorb pro Nischenfach 1 x 9641 Büchertreppe pro Nischenfach 1 x 9129</p>					<p>bestehend aus: Regalkorpus 12R 3 x 1272 Schubkastenpaar 2 x K024 Tür links 4R L_F044 Tür rechts 4R R_F044</p> <p>PH 230_C</p> <p>mögliches Zubehör: 2er Set Holzbodenbeleuchtung 3 x 9332 Funkfernbedienung 1 x 9185 Vollauszug pro Schubkasten 1 x 9191 Flechtkörbe pro Nischenfach 1 x 9641 Filzeinlagen pro Schubkasten 1 x 9404</p>				


	PG 1	PG 2	PG 3	Farbmix		PG 1	PG 2	PG 3	Farbmix
<p>bestehend aus: Regalkorpus 12R 2 x 1240, 3 x 1249 Tür links + rechts 4R 4 x F042 Tür links + rechts 8R 2 x F082 Vitrinentür links 8R 2 x L_N082 H/G* Vitrinentür rechts 8R 1 x R_N082 H/G* Schubkastenpaar 2 x K022</p> <p>PH 611 (PH 240_B) H/G*</p> <p>mögliches Zubehör: 3er Set Holzbodenbeleuchtung 3 x 9323 3er Set Glaskantenebeleuchtung 3 x 9522 Funkfernbedienung 1 x 9185 Spiegelrückwand f. Vitrinen 3 x 9011 Vollauszug pro Schubkasten 1 x 9191 Filzeinlage pro Schubkasten 1 x 9402 Spot für Vitrinen 1 x 9583</p>					<p>bestehend aus: Regalkorpus 12R 2 x 1240, 3 x 1249 Tür links + rechts 12R 2 x F122 Vitrinentür links + rechts 6R 3 x N062 H/G*</p> <p>PH 240_C H/G*</p> <p>mögliches Zubehör: 2er Set Holzbodenbeleuchtung 3 x 9322 2er Set Glaskantenebeleuchtung 3 x 9522 Funkfernbedienung 1 x 9185 Flechtkorb pro Nischenfach 1 x 9640 Spiegelrückwand f. Vitrinen 3 x 9010 Spot für Vitrinen 1 x 9583</p>				

	PG 1	PG 2	PG 3	Farbmix		PG 1	PG 2	PG 3	Farbmix
<p>bestehend aus: Regalkorpus 12R 3 x 1272 Vitrinentür links 4R 1 x L_N044 H/G* Vitrinentür rechts 4R 2 x R_N044 H/G* Tür links 4R 2 x L_F044 Tür rechts 4R 4 x R_F044</p> <p>PH 614 (PH 230_D) H/G*</p> <p>mögliches Zubehör: 1er Set Holzbodenbeleuchtung 3 x 9321 1er Set Glaskantenebeleuchtung 3 x 9521 Spiegelrückwand für Vitrinen 3 x 9014 Funkfernbedienung 1 x 9185 Spot für Vitrinen 1 x 9583</p>					<p>bestehend aus: Regalkorpus 12R 3 x 1272 Türenpaar 4R 3 x F045 Schubkastenpaar 3 x K024</p> <p>PH 601 (PH 230_E)</p> <p>mögliches Zubehör: 2er Set Holzbodenbeleuchtung 3 x 9332 Funkfernbedienung 1 x 9185 Flechtkörbe pro Nischenfach 1 x 9641 Büchertreppe pro Nischenfach 1 x 9129 Filzeinlage pro Schubkasten 1 x 9404 Vollauszug pro Schubkasten 1 x 9191 Weinregal f. 18 Flaschen 1 x 9132 Weinglashalter 1 x 9136</p>				

	PG 1	PG 2	PG 3	Farbmix		PG 1	PG 2	PG 3	Farbmix
<p>bestehend aus: Regalkorpus 12R 2 x 1240, 3 x 1249 Schubkastenpaar 3 x K022</p> <p>PH 240_D</p> <p>mögliches Zubehör: 5er Set Holzbodenbeleuchtung 2 x 9325 3er Set Holzbodenbeleuchtung 3 x 9323 Funkfernbedienung 1 x 9185 Flechtkorb pro Nischenfach 1 x 9640 Vollauszug pro Schubkasten 1 x 9191 Filzeinlage pro Schubkasten 1 x 9402 Büchertreppe pro Nischenfach 1 x 9130</p>					<p>bestehend aus: Regalkorpus 12R 2 x 1240, 3 x 1249 Schubkastenpaar 3 x K022 Tür links 4R 2 x L_F042 Tür rechts 4R 3 x R_F042</p> <p>PH 240_E</p> <p>mögliches Zubehör: 3er Set Holzbodenbeleuchtung 2 x 9323 2er Set Holzbodenbeleuchtung 3 x 9322 Funkfernbedienung 1 x 9185 Flechtkorb pro Nischenfach 1 x 9642 Vollauszug pro Schubkasten 1 x 9191 Filzeinlage pro Schubkasten 1 x 9402 Büchertreppe pro Nischenfach 1 x 9130</p>				

VORSCHLÄGE

ALLE PREISE IN IDENT-PUNKTEN / Zusätzliche Fronten können individuell ergänzt werden



PH 250_A

bestehend aus:
Regalkorpus 12R 2 x 1249, 2 x 1240, 1 x 1270

Hochverbau optional

bestehend aus: 2 x 0249, 2 x 0240, 1 x 0270

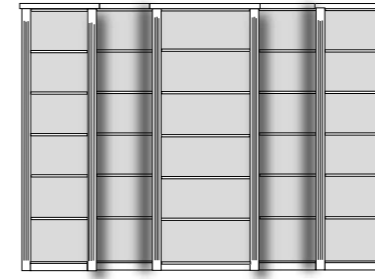
B 297 H 226 T 45 cm

B 297 H 257 T 45 cm

51.2	51.2	74.2	51.2	51.2
------	------	------	------	------

VORSCHLÄGE

ALLE PREISE IN IDENT-PUNKTEN / Zusätzliche Fronten können individuell ergänzt werden



PH 260_A

bestehend aus:
Regalkorpus 12R 2 x 1249, 2 x 1240, 1 x 1272

Hochverbau optional

bestehend aus: 2 x 0249, 2 x 0240, 1 x 0272

B 297 H 226 T 45 cm

B 297 H 257 T 45 cm

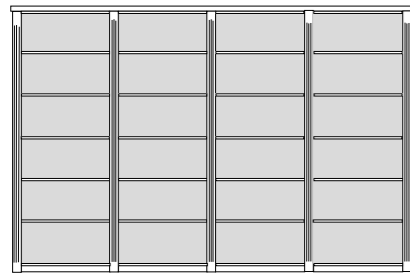
51.2	51.2	74.2	51.2	51.2
------	------	------	------	------

	PG 1	PG 2	PG 3	Farbmix		PG 1	PG 2	PG 3	Farbmix
<p>Regalkorpus 12R 2 x 1249, 2 x 1240, 1 x 1270 Schubkastenpaar 2 x K022 Türenpaar 4R 1 x F045 Vitrinentürenpaar 8R 1 x N085 H/G*</p> <p>PH 250_B H/G*</p> <p>mögliches Zubehör: 3er Set Holzbodenbeleuchtung 1 x 9333 3er Set Glaskantenbeleuchtung 1 x 9533 Funkfernbedienung 1 x 9185 Flechtkorb pro Nischenfach 1 x 9640 Vollauszug pro Schubkasten 1 x 9191 Spiegelrückwand f. Vitrine 1 x 9016 Filzeinlage pro Schubkasten 1 x 9402</p>					<p>bestehend aus: Regalkorpus 12R 2 x 1249, 2 x 1240, 1 x 1270 Tür 12R 1 x L_F122 Vitrinentür 12R 1 x R_N122 H/G*</p> <p>PH 623 (PH 250_C) H/G*</p> <p>mögliches Zubehör: 5er Set Holzbodenbeleuchtung 1 x 9325 5er Set Glaskantenbeleuchtung 1 x 9525 Funkfernbedienung 1 x 9185 Spot f. Vitrine 1 x 9581 Spiegelrückwand f. Vitrine 1 x 9001</p>				
<p>bestehend aus: Regalkorpus 12R 2 x 1249, 2 x 1240, 1 x 1270 Tür links + rechts 4R 2 x F042 Vitrinentür links + rechts 8R 2 x N082 H/G* Türenpaar 4R 1 x F045 Vitrinentürenpaar 8R 1 x N085 H/G*</p> <p>PH 250_D H/G*</p> <p>mögliches Zubehör: 3er Set Holzbodenbeleuchtung 2 x 9323, 1 x 9333 3er Set Glaskantenbeleuchtung 2 x 9523, 1 x 9533 Funkfernbedienung 1 x 9185 Flechtkorb pro Nischenfach 1 x 9642 Spiegelrückwand f. Vitrine 2 x 9011, 1 x 9016</p>					<p>bestehend aus: Regalkorpus 12R 2 x 1249, 2 x 1240, 1 x 1270 Tür links + rechts 12R 2 x F122 Türenpaar 4R 1 x F045 Vitrinentürenpaar 8R 1 x N085 H/G*</p> <p>PH 250_E H/G*</p> <p>mögliches Zubehör: 3er Set Holzbodenbeleuchtung 1 x 9333 3er Set Glaskantenbeleuchtung 1 x 9533 Funkfernbedienung 1 x 9185 Flechtkorb pro Nischenfach 1 x 9642 Spiegelrückwand f. Vitrine 1 x 9016</p>				

	PG 1	PG 2	PG 3	Farbmix		PG 1	PG 2	PG 3	Farbmix
<p>Foto vorhanden</p> <p>bestehend aus: Regalkorpus 12R 2 x 1249, 2 x 1240, 1 x 1272 Tür links + rechts 4R 2 x F042 Tür links + rechts 8R 2 x F082 Schubkastenpaar 2 x K024 Vitrinentürenpaar 8R 1 x N085 H/G*</p> <p>V 608 (V 260_B) H/G*</p> <p>mögliches Zubehör: 3er Set Holzbodenbeleuchtung 1 x 9333 3er Set Glaskantenbeleuchtung 1 x 9533 Funkfernbedienung 1 x 9185 Flechtkorb pro Nischenfach 1 x 9642 Vollauszug pro Schubkasten 1 x 9191 Filzeinlage pro Schubkasten 1 x 9404 Spiegelrückwand f. Vitrine 1 x 9016</p>					<p>bestehend aus: Regalkorpus 12R 2 x 1249, 2 x 1240, 1 x 1272 Tür links + rechts 4R 4 x F042 Schubkastenpaar 2 x K022 Türenpaar 4R 1 x F045 Vitrinentürenpaar 8R 1 x N085 H/G*</p> <p>PH 260_C H/G*</p> <p>mögliches Zubehör: 3er Set Holzbodenbeleuchtung 1 x 9333 3er Set Glaskantenbeleuchtung 1 x 9533 Funkfernbedienung 1 x 9185 Vollauszug pro Schubkasten 1 x 9191 Filzeinlage pro Schubkasten 1 x 9402 Büchertreppe pro Nischenfach 1 x 9130 Spiegelrückwand f. Vitrine 1 x 9016</p>				
<p>bestehend aus: Regalkorpus 12R 2 x 1249, 2 x 1240, 1 x 1272 Tür links + rechts 4R 2 x F042 Schubkastenpaar 2 x K022 Türenpaar 4R 1 x F045 Vitrinentürenpaar 8R 1 x N085 H/G*</p> <p>PH 260_D H/G*</p> <p>mögliches Zubehör: 3er Set Holzbodenbeleuchtung 1 x 9333 3er Set Glaskantenbeleuchtung 1 x 9533 Funkfernbedienung 1 x 9185 Flechtkorb pro Nischenfach 1 x 9640 Vollauszug pro Schubkasten 1 x 9191 Filzeinlage pro Schubkasten 1 x 9402 Spiegelrückwand f. Vitrine 1 x 9016 Büchertreppe pro Nischenfach 1 x 9130</p>					<p>bestehend aus: Regalkorpus 12R 2 x 1249, 2 x 1240, 1 x 1272 Tür links + rechts 8R 2 x F082 Schubkastenpaar 2 x K022, 1 x K024 Vitrinentürenpaar 8R 1 x N085</p> <p>PH 260_E H/G*</p> <p>mögliches Zubehör: 3er Set Holzbodenbeleuchtung 1 x 9333 3er Set Glaskantenbeleuchtung 1 x 9533 Funkfernbedienung 1 x 9185 Flechtkörbe pro Nischenfach 1 x 9640, 1 x 9641 Vollauszug pro Schubkasten 1 x 9191 Filzeinlage pro Schubkasten 1 x 9402, 1 x 9404 Spiegelrückwand f. Vitrine 1 x 9016</p>				

VORSCHLÄGE

ALLE PREISE IN IDENT-PUNKTEN / Zusätzliche Fronten können individuell ergänzt werden



PH 270_A
bestehend aus:
Regalkorpus 12R 4 x 1272

Hochverbau optional
bestehend aus: 4 x 0272


B 315 H 226 T 45 cm

B 315 H 257 T 45 cm

74.2	74.2	74.2	74.2
------	------	------	------

VORSCHLÄGE

ALLE PREISE IN IDENT-PUNKTEN / Zusätzliche Fronten können individuell ergänzt werden



PH 280_A
bestehend aus:
Regalkorpus 12R 2 x 1249, 3 x 1270

Hochverbau optional
bestehend aus: 2 x 0249, 3 x 0270

B 343 H 226 T 45 cm

B 343 H 257 T 45 cm

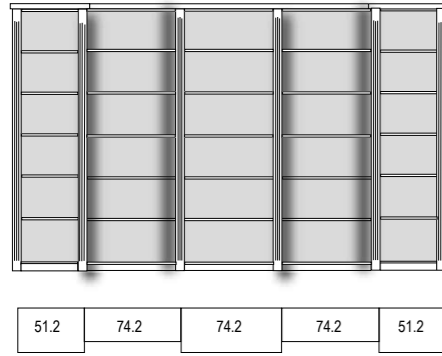
51.2	74.2	74.2	74.2	51.2
------	------	------	------	------

	PG 1	PG 2	PG 3	Farbmix		PG 1	PG 2	PG 3	Farbmix
<p>bestehend aus: Regalkorpus 12R 4 x 1272 Schubkastenpaar 2 x K024 Tür links + rechts 4R 2 x F044</p> <p>PH 270_B</p> <p>mögliches Zubehör: 3er Set Holzbodenbeleuchtung 4 x 9333 Funkfernbedienung 1 x 9185 Flechtkörbe pro Nischenfach 1 x 9641 Vollauszug pro Schubkasten 1 x 9191 Filzeinlage pro Schubkasten 1 x 9404</p>					<p>bestehend aus: Regalkorpus 12R 3 x 1272 Schubkastenpaar 4 x K024</p> <p>PH 270_C</p> <p>mögliches Zubehör: 3er Set Holzbodenbeleuchtung 4 x 9333 Funkfernbedienung 1 x 9185 Flechtkörbe pro Nischenfach 1 x 9641 Vollauszug pro Schubkasten 1 x 9191 Filzeinlage pro Schubkasten 1 x 9404</p>				
<p>bestehend aus: Regalkorpus 12R 4 x 1272 Tür links + rechts 4R 2 x F044 Türenpaar 2 x F045 Vitrinentürenpaar 2 x N085 H/G*</p> <p>PH 270_D H/G*</p> <p>mögliches Zubehör: 3er Set Holzbodenbeleuchtung 2 x 9333 3er Set Glaskantenbeleuchtung 2 x 9533 Funkfernbedienung 1 x 9185 Flechtkörbe pro Nischenfach 1 x 9641 Spiegelrückwand für Vitrinen 2 x 9016</p>					<p>bestehend aus: Regalkorpus 12R 4 x 1272 Tür links + rechts 4R 4 x F044</p> <p>PH 613 (PH 270_E)</p> <p>mögliches Zubehör: 3er Set Holzbodenbeleuchtung 4 x 9333 Funkfernbedienung 1 x 9185 Flechtkörbe pro Nischenfach 1 x 9641</p>				

	PG 1	PG 2	PG 3	Farbmix		PG 1	PG 2	PG 3	Farbmix
<p>bestehend aus: Regalkorpus 12R 2 x 1249, 3 x 1270 Türenpaar 3 x F045 Schubkastenpaar 2 x K022</p> <p>V 603 (V 280_B)</p> <p>mögliches Zubehör: 3er Set Holzbodenbeleuchtung 2 x 9323 3er Set Holzbodenbeleuchtung 3 x 9333 Funkfernbedienung 1 x 9185 Flechtkörbe pro Nischenfach 1 x 9643, 1 x 9640 Vollauszug pro Schubkasten 1 x 9191 Filzeinlage pro Schubkasten 1 x 9402 Büchertreppe pro Nischenfach 1 x 9130 Weinregal f. 12 Flaschen 1 x 9131 CD Regal f. 75CDs / 114 CDs 1 x 0241 / 1 x 0243</p>					<p>bestehend aus: Regalkorpus 12R 2 x 1249, 3 x 1270 Türenpaar 3 x F045 Schubkastenpaar 2 x K022 Vitrinentüren links + rechts 4R 3 x N044</p> <p>V 627 (V 280_C) H/G*</p> <p>mögliches Zubehör: 1er Set Holzbodenbeleuchtung 3 x 9331 1er Set Glaskantenbeleuchtung 3 x 9531 3er Set Holzbodenbeleuchtung 2 x 9323 Funkfernbedienung 1 x 9185 Flechtkörbe pro Nischenfach 1 x 9643, 1 x 9640 Vollauszug pro Schubkasten 1 x 9191 Filzeinlage pro Schubkasten 1 x 9402 Büchertreppe pro Nischenfach 1 x 9130 Weinregal f. 12 Flaschen 1 x 9131 CD Regal f. 75CDs 1 x 0241</p>				
<p>bestehend aus: Regalkorpus 12R 2 x 1249, 3 x 1270 Vitrinentür links + rechts 12R 2 x N122 H/G* Türenpaar 3 x F065</p> <p>PH 280_D H/G*</p> <p>mögliches Zubehör: 5er Set Holzbodenbeleuchtung 2 x 9325 5er Set Glaskantenbeleuchtung 2 x 9525 2er Set Holzbodenbeleuchtung 3 x 9332 Funkfernbedienung 1 x 9185</p>					<p>bestehend aus: Regalkorpus 12R 2 x 1249, 3 x 1270 Tür links + rechts 8R 2 x F082 Tür links + rechts 4R 2 x F042 Tür links + rechts 4R 3 x F044</p> <p>PH 280_E</p> <p>mögliches Zubehör: 3er Set Holzbodenbeleuchtung 3 x 9333 Funkfernbedienung 1 x 9185</p>				

VORSCHLÄGE

ALLE PREISE IN IDENT-PUNKTEN / Zusätzliche Fronten können individuell ergänzt werden



PH 290_A


bestehend aus:
Regalkorpus 12R 2 x 1249, 1 x 1272, 2 x 1270

B 343 H 226 T 45 cm

Hochverbau optional

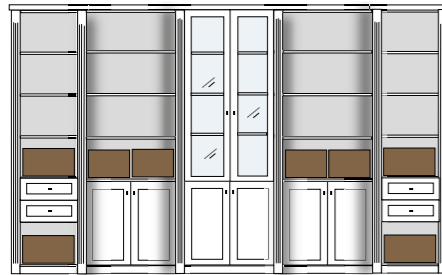
bestehend aus: 2 x 0249, 2 x 0270, 1 x 0272

B 343 H 257 T 45 cm



	PG 1	PG 2	PG 3	Farbmix		PG 1	PG 2	PG 3	Farbmix
--	------	------	------	---------	--	------	------	------	---------

Foto vorhanden



bestehend aus:
Regalkorpus 12R 2 x 1249, 1 x 1272, 2 x 1270
Schubkastenpaar 2 x K022
Türenpaar 3 x F045
Vitrinentürenpaar 1 x N085 H/G*

PH 610 (PH 290_B) H/G*

mögliches Zubehör:
3er Set Holzbodenbeleuchtung 1 x 9333
3er Set Glaskantenbeleuchtung 1 x 9533
Spiegelrückwand 1 x 9016
Spot f. Vitrine 1 x 9581
Büchertreppe pro Nischenfach 1 x 9130
Vollauszug pro Schubkasten 1 x 9191
Filzeinlage pro Schubkasten 1 x 9402
Flechtkörbe pro Nischenfach 1 x 9643, 1 x 9640
Weinregal f. 12 Flaschen 1 x 9131



bestehend aus:
Regalkorpus 12R 2 x 1249, 1 x 1272, 2 x 1270
Schubkastenpaar 2 x K022
Türenpaar 1 x F045
Vitrinentürenpaar 1 x N085 H/G*
Tür links + rechts 4R 2 x F042, 2 x F044

PH 290_C H/G*

mögliches Zubehör:
3er Set Holzbodenbeleuchtung 1 x 9333
3er Set Glaskantenbeleuchtung 1 x 9533
Spiegelrückwand 1 x 9016
Spot f. Vitrine 1 x 9581
Büchertreppe pro Nischenfach 1 x 9130
Vollauszug pro Schubkasten 1 x 9191
Filzeinlage pro Schubkasten 1 x 9402
Weinregal f. 12 Flaschen 1 x 9131

	PG 1	PG 2	PG 3	Farbmix		PG 1	PG 2	PG 3	Farbmix
--	------	------	------	---------	--	------	------	------	---------



bestehend aus:
Regalkorpus 12R 2 x 1249, 1 x 1272, 2 x 1270
Schubkastenpaar 2 x K024
Vitrinentürenpaar 1 x N085 H/G*
Tür links + rechts 4R 2 x F042, 2 x F044
Tür links + rechts 8R 2 x F082

PH 290_D H/G*

mögliches Zubehör:
3er Set Holzbodenbeleuchtung 1 x 9333
3er Set Glaskantenbeleuchtung 1 x 9533
Spiegelrückwand 1 x 9016
Spot f. Vitrine 1 x 9581
Vollauszug pro Schubkasten 1 x 9191
Filzeinlage pro Schubkasten 1 x 9404



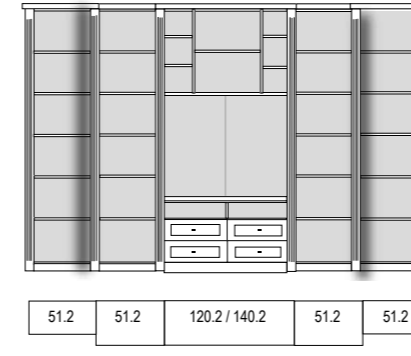
bestehend aus:
Regalkorpus 12R 2 x 1249, 1 x 1272, 2 x 1270
Schubkastenpaar 2 x K022
Vitrinentürenpaar 1 x N085 H/G*
Vitrinentür links + rechts 6R 2 x N062 H/G*
Klappe 2 x L024

PH 290_E H/G*

mögliches Zubehör:
3er Set Holzbodenbeleuchtung 1 x 9333
3er Set Glaskantenbeleuchtung 1 x 9533
2er Set Holzbodenbeleuchtung 2 x 9322
2er Set Glaskantenbeleuchtung 2 x 9522
Spiegelrückwand 1 x 9016, 2 x 9010
Spot f. Vitrine 1 x 9583
Vollauszug pro Schubkasten 1 x 9191
Filzeinlage pro Schubkasten 1 x 9402
Flechtkörbe pro Nischenfach 1 x 9640, 1 x 9641, 1 x 9643

VORSCHLÄGE MIT TV ELEMENT

ALLE PREISE IN IDENT-PUNKTEN / Zusätzliche Fronten können individuell ergänzt werden

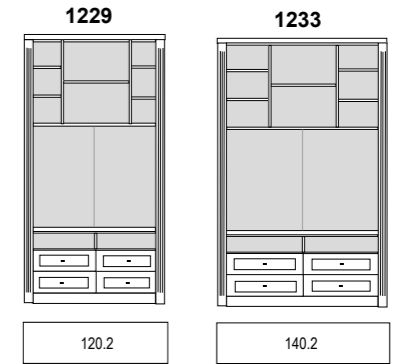



PH 300_A (mit Typ 1229)

PH 301_A (mit Typ 1233)

bestehend aus:
Regalkorpus 12R 2 x 1240
2 x 1249
Regalkorpus TV 12R 1 x 1229 oder 1233

B 343/363 H 226 T 35/45 cm



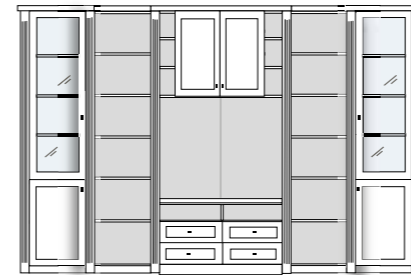
1229

B 120.2 H 226 T 45 cm

1233

B 140.2 H 226 T 45 cm

	PG 1	PG 2	PG 3	Farbmix		PG 1	PG 2	PG 3	Farbmix
--	------	------	------	---------	--	------	------	------	---------

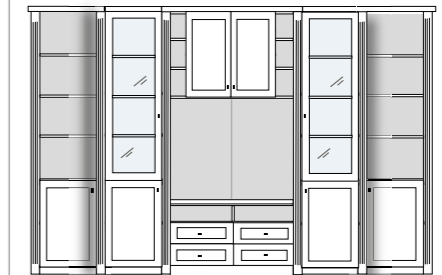


bestehend aus:
Regalkorpus 12R 2 x 1240, 2 x 1249
TV-Korpus 12R 1 x 1229 oder 1233
Tür links + rechts 4R 2 x F042
Vitrinentür links + rechts 8R N082 H/G*
Türenpaar F045

mit 1229 PH 300_B H/G*

mit 1233 PH 301_B H/G*

mögliches Zubehör:
3er Set Holzbodenbeleuchtung 2 x 9323
3er Set Glaskantenbeleuchtung 2 x 9523
Spiegelrückwand f. Vitrinen 2 x 9011
Büchertreppe pro Nischenfach 1 x 9130
Vollauszug pro Schubkasten 1 x 9191



bestehend aus:
Regalkorpus 12R 2 x 1240, 2 x 1249
TV-Korpus 12R 1 x 1229 oder 1233
Tür links + rechts 4R 4 x F042
Vitrinentür links + rechts 8R N082 H/G*
Türenpaar F045

mit 1229 PH 300_C H/G*

mit 1233 PH 301_C H/G*

mögliches Zubehör:
3er Set Holzbodenbeleuchtung 2 x 9323
3er Set Glaskantenbeleuchtung 2 x 9523
Spiegelrückwand f. Vitrinen 2 x 9011
Vollauszug pro Schubkasten 1 x 9191

	PG 1	PG 2	PG 3	Farbmix		PG 1	PG 2	PG 3	Farbmix
--	------	------	------	---------	--	------	------	------	---------



bestehend aus:
Regalkorpus 12R 2 x 1240, 2 x 1249
TV-Korpus 12R 1 x 1229 oder 1233
Tür links + rechts 12R 2 x F122

mit 1229 PH 640 (PH 300_D)

mit 1233 PH 301_D

mögliches Zubehör:
Büchertreppe pro Nischenfach 1 x 9130
Flechtkorb pro Nischenfach 1 x 9640
Vollauszug pro Schubkasten 1 x 9191
CD Regal für 75 CDs 1 x 0241
Weinregal f. 12 Flaschen 1 x 9131
Weinglshalter 1 x 9135

Hochverbau optional

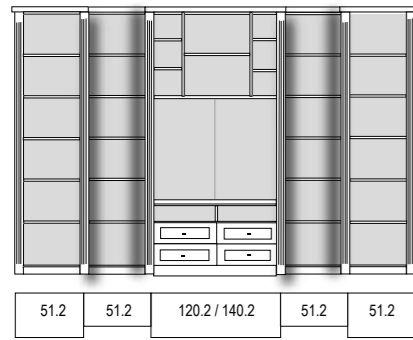
bestehend aus: 2 x 0240, 2 x 0249, 1 x 0286/0290

PG1 138/148 IDENT
PG2 148/159 IDENT
PG3 154/165 IDENT
Farbmix 148/159 IDENT

B 343/363 H 257 T 34/44 cm

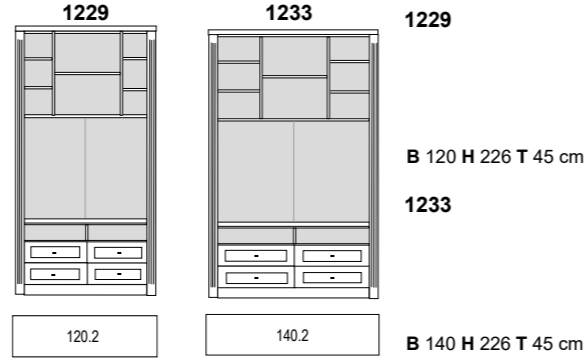
VORSCHLÄGE MIT TV ELEMENT

ALLE PREISE IN IDENT-PUNKTEN / Zusätzliche Fronten können individuell ergänzt werden

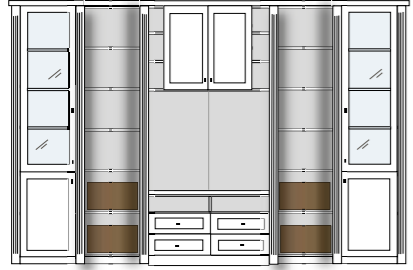
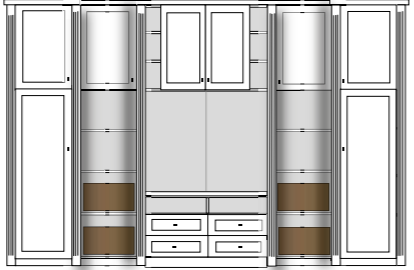


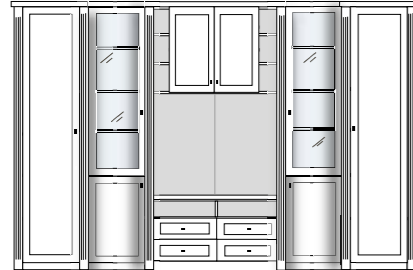
PH 310_A (mit Typ 1229)
PH 311_A (mit Typ 1233)
 bestehend aus:
 Regalkorpus 12R 2 x 1249
 2 x 1240
 Regalkorpus TV 12R 1 x 1229 oder 1233

B 343/363 H 226 T 35/45 cm



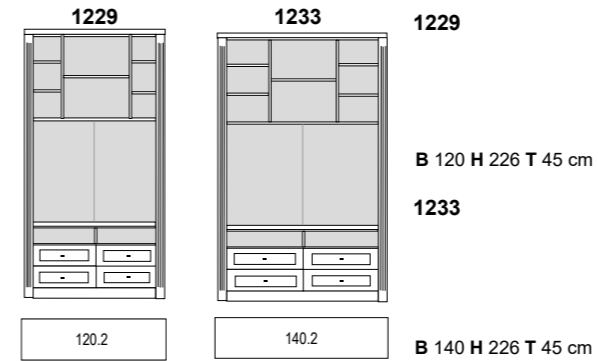
1229
B 120 H 226 T 45 cm
1233
B 140 H 226 T 45 cm

	PG 1	PG 2	PG 3	Farbmix		PG 1	PG 2	PG 3	Farbmix
Foto vorhanden									
 <p>bestehend aus: Regalkorpus 12R 2 x 1240, 2 x 1249 TV-Korpus 12R 1 x 1229 oder 1233 Tür links + rechts 4R 2 x F042 Vitrinentür links + rechts 8R N082 H/G* Türenpaar F045</p> <p>mit 1229 PH 619 (PH 310_B) H/G* mit 1233 PH 311_B H/G*</p> <p>mögliches Zubehör: 3er Set Holzbodenbeleuchtung 2 x 9323 3er Set Glaskantenbeleuchtung 2 x 9523 Spiegelrückwand f. Vitrinen 2 x 9011 Vollauszug pro Schubkasten 1 x 9191 Spots f. Vitrine 1 x 9582 Flechtkorb pro Nischenfach 1 x 9642</p>					 <p>bestehend aus: Regalkorpus 12R 2 x 1240, 2 x 1249 TV-Korpus 12R 1 x 1229 oder 1233 Tür links + rechts 4R 4 x F042 Tür links + rechts 8R F082 Türenpaar F045</p> <p>mit 1229 PH 310_C H/G* mit 1233 PH 311_C H/G*</p> <p>mögliches Zubehör: Vollauszug pro Schubkasten 1 x 9191 Flechtkorb pro Nischenfach 1 x 9642</p>				

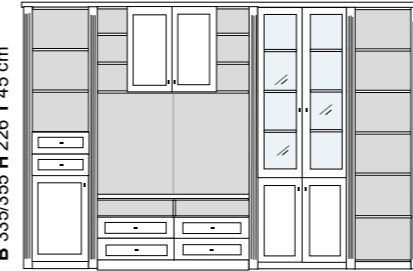
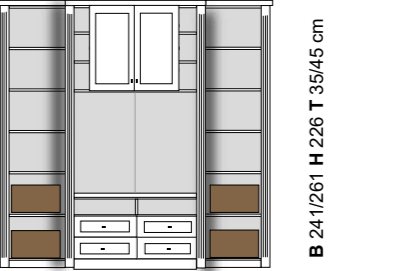
	PG 1	PG 2	PG 3	Farbmix		PG 1	PG 2	PG 3	Farbmix
 <p>bestehend aus: Regalkorpus 12R 2 x 1240, 2 x 1249 TV-Korpus 12R 1 x 1229 oder 1233 Tür links + rechts 4R 2 x F042 Tür links + rechts 12R 2 x F122 Vitrinentür links + rechts 8R N082 H/G* Türenpaar F045</p> <p>mit 1229 PH 310_D H/G* mit 1233 PH 311_D H/G*</p> <p>mögliches Zubehör: 3er Set Holzbodenbeleuchtung 2 x 9323 3er Set Glaskantenbeleuchtung 2 x 9523 Spiegelrückwand f. Vitrinen 2 x 9011 Vollauszug pro Schubkasten 1 x 9191 Spots f. Vitrine 1 x 9582</p>					<p>Hochverbau optional bestehend aus: 2 x 0249, 2 x 0240, 1 x 0286/0290</p> <p>B 343/363 H 257 T 34/44 cm</p>				

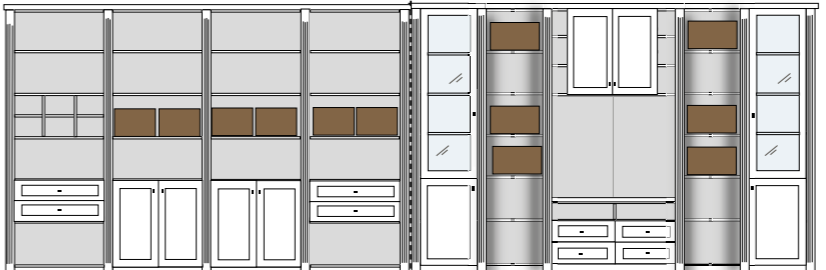
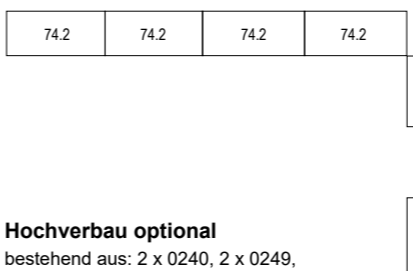
VORSCHLÄGE MIT TV-ELEMENT

ALLE PREISE IN IDENT-PUNKTEN / Zusätzliche Fronten können individuell ergänzt werden



1229
B 120 H 226 T 45 cm
1233
B 140 H 226 T 45 cm

 <p>B 335/355 H 226 T 45 cm</p> <p>bestehend aus: Regalkorpus 12R 2 x 1249 TV-Korpus 12R 1 x 1233 Tür links 4R 1 x L_F042 Vitrinentürenpaar 8R 1 x N085 H/G* Türenpaar 4R 2 x F045 Schubkastenpaar 1 x K022</p> <p>mit 1229 PH 400_A H/G* mit 1233 PH 624 (PH 401_A) H/G*</p> <p>mögliches Zubehör: 3er Set Holzbodenbeleuchtung 1 x 9333 3er Set Glaskantenbeleuchtung 1 x 9533 Spiegelrückwand f. Vitrinen 1 x 9016 Vollauszug pro Schubkasten 1 x 9191 Spots f. Vitrine 1 x 9581 Weinglashalter f. 16 Gläser 1 x 9135 Weinregal f. 12 Flaschen 1 x 9131 Büchertreppe pro Nischenfach 1 x 9130</p>									
 <p>B 241/261 H 226 T 35/45 cm</p> <p>bestehend aus: Regalkorpus 12R 2 x 1249 TV-Korpus 12R 1 x 1229</p> <p>mit 1229 PH 617 (PH 410_A) H/G* mit 1233 PH 411_A H/G*</p> <p>mögliches Zubehör: 5er Set Holzbodenbeleuchtung 2 x 9325 CD Regal f. 75 CDs 1 x 0241 Vollauszug f. Schubkasten 1 x 9191 Einbausteckdose 1 x 9101 Flechtkorb pro Nischenfach 1 x 9642</p>									

 <p>B 342/370 H 226 T 35/45 cm (mit Typ 1229) B 342/390 H 226 T 35/45 cm (mit Typ 1233)</p> <p>Foto vorhanden</p> <p>bestehend aus: Regalkorpus 12R 4 x 1272, 2 x 1249, 2 x 1240 TV-Korpus 12R 1 x 1229 Schubkastenpaar 2 x K024 CD Regal 1 x 0243 Türenpaar 4R 3 x F045 Tür links + rechts 4R 2 x F042 Vitrinentür links + rechts 8R 2 x N082 H/G*</p> <p>mit 1229 PH 641 (PH 420_A) H/G* mit 1233 PH 421_A H/G*</p> <p>mögliches Zubehör: 3er Set Holzbodenbeleuchtung 2 x 9323 3er Set Glaskantenbeleuchtung 2 x 9523 Spiegelrückwand f. Vitrinen 2 x 9011 Vollauszug pro Schubkasten 1 x 9191 Spots f. Vitrine 1 x 9582 Weinglashalter f. 24 Gläser 1 x 9136 Weinregal f. 18 Flaschen 1 x 9132 Büchertreppe pro Nischenfach 1 x 9129 CD Regal f. 114 CDs 1 x 0243 Flechtkörbe pro Nischenfach 1 x 9641, 1 x 9642</p>									
 <p>Hochverbau optional bestehend aus: 2 x 0240, 2 x 0249, 1 x 0286/0290, 4 x 0272</p> <p>B 342/370 H 257 T 34/44 cm (mit Typ 1229) B 342/390 H 257 T 34/44 cm (mit Typ 1233)</p>									

SYSTEM KORPUSSE

	TIEFE 40 cm			TIEFE 30 cm			
	BREITE 51.2 cm**	74.2 cm**	95.2 cm**	51.2 cm**	74.2 cm**	95.2 cm**	
HÖHE 84 cm (4R)*							
Bestell-Nr.:	0449	0472	0495	0440	0470	0493	
PG 1							
PG 2							
PG 3							
Farbmix							
HÖHE 119 cm (6R)*							
Bestell-Nr.:	0649	0672	0695	0640	0670	0693	
PG 1							
PG 2							
PG 3							
Farbmix							
HÖHE 154 cm (8R)*							
Bestell-Nr.:	0849	0872	0895	0840	0870	0893	
PG 1							
PG 2							
PG 3							
Farbmix							
HÖHE 190 cm (10R)*							
Bestell-Nr.:	1049	1072	1095	1040	1070	1093	
PG 1							
PG 2							
PG 3							
Farbmix							
HÖHE 226 cm (12R)*							
Bestell-Nr.:	1249	1272	1295	1240	1270	1293	
PG 1							
PG 2							
PG 3							
Farbmix							
HOCHVERBAU HÖHE 32 cm inkl. 12R Regal = 257 cm (14R)							
Bestell-Nr.:	0249	0272	0295	0240	0270	0293	
PG 1							
PG 2							
PG 3							
Farbmix							
				1230	1229		
				Hochverbau Höhenkürzung inklusive!			
				0286	0290		

Planung:
Wählen Sie als erstes die benötigten Korpusse aus, in diesen Regalen sind bereits eine standardmäßige Anzahl an Einlegeböden enthalten. Wählen Sie dann Front- und Funktionselemente wie Türen, Vitrinentüren oder Schubkästen aus (S. 19), diese können an beliebiger Stelle im Korpus platziert werden. Bestücken Sie Ihr Möbel am Ende mit dem gewünschte Zubehör (ab S. 20).
Auch Ecklösungen sind einfach mit unseren Eckleisten planbar! (S. 25)
















* inklusive Abdeckplatte (4R-8R) bzw. Kranz (10R-12R & Hochverbau)
**Breitenmaß bei Mittelstellung, bei Außenstellung + 3.5 cm (siehe Seite 3, Breiten- und Tiefenraster-Abbildung)

SYSTEM FRONTEN

	51.2 cm		74.2 cm		74.2 cm		95.2 cm		95.2 cm		95.2 cm				
	Für Korpus-Breite	für Tiefe 40cm	für Tiefe 30cm	für Tiefe 40cm	für Tiefe 30cm	mit Barfach Ausstattung	mit Schreibfach Ausstattung	für Tiefe 40cm	für Tiefe 30cm	mit Barfach Ausstattung	mit Schreibfach Ausstattung				
(2R)															
Bestell-Nr.:	L_F022 R_F022	K022	K022TK	F025	K024	K024TK	9821	L024	9831	K026	K026TK	F027	9822	L026	9841
PG 1															
PG 2															
PG 3															
Farbmix															
(4R)															
Bestell-Nr.:	L_F042 R_F042	L_N042H R_N042H	L_N042G R_N042G	N045 N045	F045	L_F044 R_F044	L_N044H R_N044H	L_N044G R_N044G		F047	N047H	N047G			
PG 1															
PG 2															
PG 3															
Farbmix															
(6R)															
Bestell-Nr.:	L_F062 R_F062	L_N062H R_N062H	L_N062G R_N062G	F065 F065		L_N065H R_N065H	L_N065G R_N065G		F067	N067H	N067G				
PG 1															
PG 2															
PG 3															
Farbmix															
(8R)															
Bestell-Nr.:	L_F082 R_F082	L_N082H R_N082H	L_N082G R_N082G	F085 F085		L_N085H R_N085H	L_N085G R_N085G		F087	N087H	N087G				
PG 1															
PG 2															
PG 3															
Farbmix															
(10R)															
Bestell-Nr.:	L_F102 R_F102								F107						
PG 1															
PG 2															
PG 3															
Farbmix															
(12R)															
Bestell-Nr.:	L_F122 R_F122	L_N122H R_N122H	L_N122G R_N122G						F127	N127H	N127G				
PG 1															
PG 2															
PG 3															
Farbmix															






ZUBEHÖR

ALLE PREISE IN IDENT-PUNKTEN

PG 1	PG 2	PG 3	Farbmix	PG 1	PG 2	PG 3	Farbmix	PG 1	PG 2	PG 3	Farbmix				
EINBAUSTECKDOSE  Einbausteckdose inkl. 5m Kabel, für Abdeckplatten oder hinter Klappen mit Schreibfachausrüstung 9101				FUSSTRITTSCHALTER  Wird bei Bestellung von Holzbodenbeleuchtung, Glaskantenbeleuchtung & LED Spots automatisch mitgeliefert FUNKFERNBEDIENUNG  Funkfernbedienung mit Dimmfunktion als Ersatz für den Fußtrittschalter 9185 CONTROLLER zusätzlicher Controller zur Steuerung weiterer (getrennt) stehender Möbel mit Beleuchtung 9184				INFRAROT-WEITERLEITUNG  Für die Weiterleitung von IR Signalen für HIFI-Geräte hinter geschlossenen Fronten. 9186 INDUKTIVE EINBAU-LADESTATION verdeckt eingelassen in die Abdeckplatte. Zum unsichtbaren Aufladen mit Qi-Standard. Inkl. 1,5 m Anschlussleitung mit USB Stecker Typ A. Inkl. Netzteil und Eurostecker. Betriebsspannung 5-12 Volt DC. Reichweite max. 4 mm. 9189							
ABLAGE-MULDE In Abdeckplatten können beflochte (schwarz) Ablageflächen eingelassen werden.  9151 rund Ø 14 cm H 0,6 cm Position: Abstand Vorderkante 10 cm Abstand rechte Kante 10 cm 9152 eckig B 10 cm H 0,6 cm T 20 cm Position: Abstand Vorderkante 12,5 cm Abstand linke Kante 12,5 cm 9153 eckig B 20 cm H 0,6 cm T 30 cm Position: Abstand Vorderkante 7,5 cm Abstand linke Kante 7,5 cm				VOLLAUSZUG FÜR SCHUBKÄSTEN  pro Schubkasten 9191 FILZEINLAGE FÜR SCHUBKÄSTEN  Schrankbreite 51.2 cm Schrankbreite 74.2 cm Schrankbreite 95.2 cm				KABELDURCHLASS  Innenmaß 19.7 x 3.4 cm 9103  Ø 6 cm 9104 FLECHKORB FÜR COUCHTISCH  B 48 H 13 T 48 cm 9644							
BÜCHERTREPPE  Schrankbreite 51.2 cm 9130 Schrankbreite 74.2 cm 9129 Schrankbreite 95.2 cm 9128				FLECHKÖRBE FÜR NISCHENFÄCHER  B 40 H 25 T 32 cm für Tiefe 40 cm 9640  B 31 H 25 T 32 cm für Tiefe 40 cm 9641				FLECHKÖRBE FÜR NISCHENFÄCHER  B 40 H 25 T 22 cm für Tiefe 30 cm 9642  B 31 H 25 T 22 cm für Tiefe 30 cm 9643							


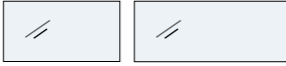

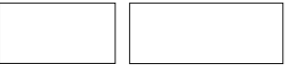

BELEUCHTUNG

ALLE PREISE IN IDENT-PUNKTEN

			IDENT								
LED SPOT  An einen Trafo können bis zu 6 Spots angeschlossen werden. Bitte bestellen Sie die gewünschte Anzahl von Spots pro kompletter Schrankkombination. Bei Einzelmöbeln pro Schrank. Energieverbrauch 2,2 kWh / 1000 h Ø 5,6 cm Anzahl der beleuchteten Böden Bestell-Nr. IDENT			BELEUCHTUNG SCHREIBFACH / BARFACH Indirekte Holzbodenbeleuchtung eingelassen, für Fachbreiten 69 und 92 cm, L610 mm 9372 PILASTERLEUCHE  Aufbauleuchte mit Schirm 9365 ca. in 9R Höhe			MINI-SPOT  Energieverbrauch 1,5 W / 100 lm/W Größe: 3,2 cm; Ø 1,6cm 1 Spot inkl. eingelassener Stromschiene und dem erforderlichen Trafo 9363 1 Spot Wenn bereits Stromschiene wegen einer weiteren Beleuchtung vorhanden ist 9364					
			FÜR BREITE 51.2 cm			FÜR BREITE 74.2 cm			FÜR BREITE 95.2 cm		
GLASKANTEN-BELEUCHTUNG LED  Dieser Artikel beinhaltet die eingelassene Stromschiene und den erforderlichen Trafo pro Regalelement. Die Anzahl der Glaskantenbeleuchtungen bitte pro Regalelement bestellen. Energieverbrauch 3,3 kWh / 1000 h Anzahl der beleuchteten Böden Bestell-Nr. IDENT											
			FÜR BREITE 51.2 cm			FÜR BREITE 74.2 cm			FÜR BREITE 95.2 cm		
HOLZBODEN-BELEUCHTUNG LED  Dieser Artikel beinhaltet die eingelassene Stromschiene und den erforderlichen Trafo pro Regalelement. Die Anzahl der Holzbodenbeleuchtungen bitte pro Regalelement bestellen. Energieverbrauch 2,2 kWh / 1000 h Anzahl der beleuchteten Böden Bestell-Nr. IDENT											

ZUBEHÖR

ALLE PREISE IN IDENT-PUNKTEN

für TIEFE 40 cm	IDENT	für TIEFE 30 cm	IDENT	IDENT	
<p>GLAS EINLEGEBÖDEN (zusätzlich)</p>  <p>Klarglasboden in 8 mm Stärke</p> <p>für 51.2 cm breite Elemente 9070 für 74.2 cm breite Elemente 9071 für 95.2 cm breite Elemente 9074</p>		<p>GLAS EINLEGEBÖDEN (zusätzlich)</p>  <p>Klarglasboden in 8 mm Stärke</p> <p>für 51.2 cm breite Elemente 9072 für 74.2 cm breite Elemente 9073 für 95.2 cm breite Elemente 9075</p>		<p>Bodenbohrungen: Alle Korpusse werden standardmäßig mit Gruppenbohrungen (3 Löcher pro Boden) geliefert. Auf Wunsch können Reihenlochbohrungen oder Positionsbohrungen (1 Loch) gegen Aufpreis geliefert werden. Mehrpreis für Reihenlochbohrung oder Positionsbohrungen pro Korpus 6 IDENT</p>	
für TIEFE 40 cm	IDENT	für TIEFE 30 cm	IDENT	IDENT	
<p>HOLZ EINLEGEBÖDEN (zusätzlich)</p>  <p>Lackierter Boden in 26 mm Stärke</p> <p>für 51.2 cm breite Elemente 3602 für 74.2 cm breite Elemente 3603 für 95.2 cm breite Elemente 3604</p>		<p>HOLZ EINLEGEBÖDEN (zusätzlich)</p>  <p>Lackierter Boden in 26 mm Stärke</p> <p>für 51.2 cm breite Elemente 2602 für 74.2 cm breite Elemente 2603 für 95.2 cm breite Elemente 2604</p>		<p>HOLZ EINLEGEBÖDEN (zusätzlich) für Kleiderschränke</p>  <p>Stärke 18 mm furniert (hinter Fronten)</p> <p>Korpusbreite 51,2 cm 4602 Korpusbreite 95,2 cm 4604</p>	

SONDERANFERTIGUNGEN

Grundsätzlich können alle Korpusse höhen-, breiten und tiefengekürzt werden, ausgenommen sind Korpusse mit Schubkastenkombinationen.





Weitere Sonderanfertigungen gerne auf Anfrage.

HÖHENKÜRZUNG pro Korpus
BREITENKÜRZUNG pro Korpus
TIEFENKÜRZUNG pro Korpus

Sonderfarbkombinationen aus den angebotenen Farben Lack weiss, Lack stone, Asteiche und Cognac antik pro Kommission.

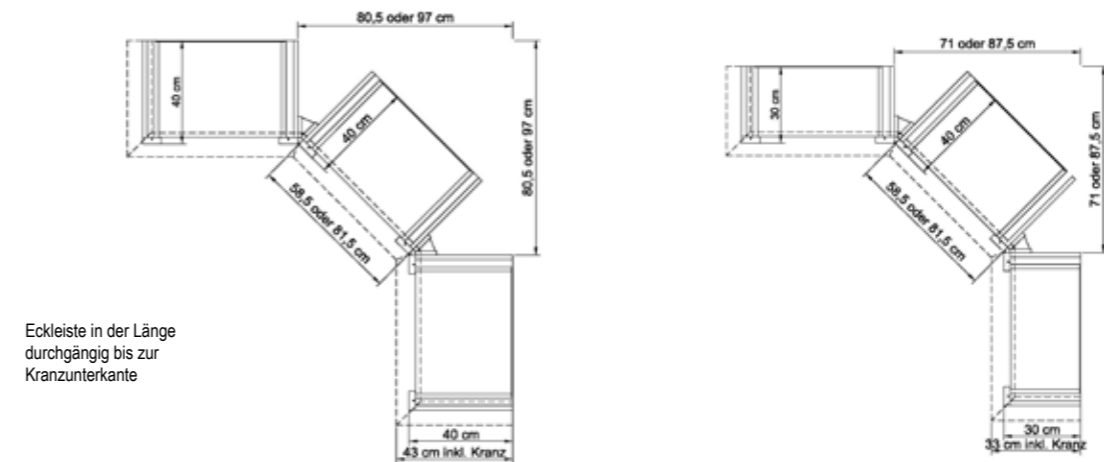
ECKLÖSUNGEN

ALLE PREISE IN IDENT-PUNKTEN

IDENT	IDENT	IDENT
<p>ECKLEISTE 45°</p>  <p>45° Eckleiste zur Verwendung mit Eckschrank inkl. Abdeckplatte</p> <p>0997 (2 Stück)</p>	<p>ECKLEISTE 90°</p>  <p>90° Eckleiste zur Verwendung ohne Eckschrank, Abdeckplatte (bis 8R Höhe) inklusive.</p> <p>0998</p>	<p>ECKLEISTE 45° FÜR HOCHVERBAU</p>  <p>45° Eckleiste zur Verwendung mit Eckschrank inkl. Abdeckplatte 0995 (2 Stück)</p> <p>ECKLEISTE 90° FÜR HOCHVERBAU</p>  <p>90° Eckleiste zur Verwendung ohne Eckschrank 0996</p>

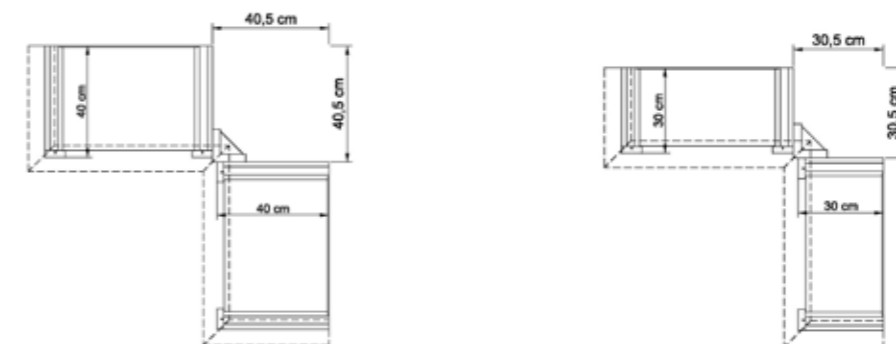
HINWEISE ZU ABMESSUNGEN BEI ECKLÖSUNGEN

Verwendung der Eckleiste 0997 / 0995



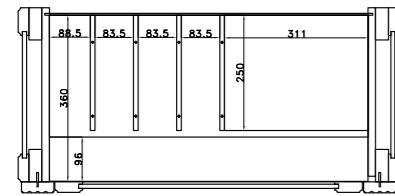
Eckleiste in der Länge durchgängig bis zur Kranzunterkante

Verwendung der Eckleiste 0998 / 0996

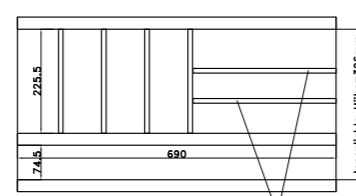


Schreibfachausstattung (lichte Innenbreite 690 mm)

Draufsicht (von oben)



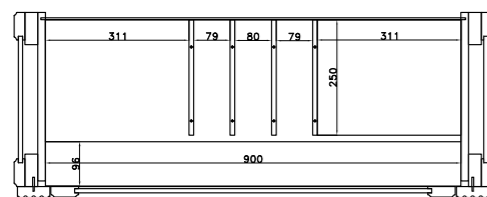
Frontansicht (von vorn)



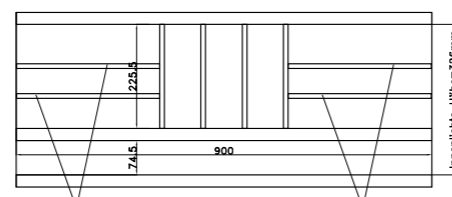
Variabel einstellbar
über Lochreihen-
bohrung

Schreibfachausstattung (lichte Innenbreite 900 mm)

Draufsicht (von oben)



Frontansicht (von vorn)



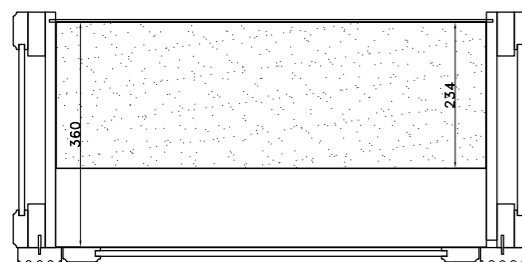
Variabel einstellbar
über Lochreihen-
bohrung

Variabel einstellbar
über Lochreihen-
bohrung

Achtung: Die Barfachausrüstung ist nur in der Korpus-tiefe 40 cm einsetzbar!

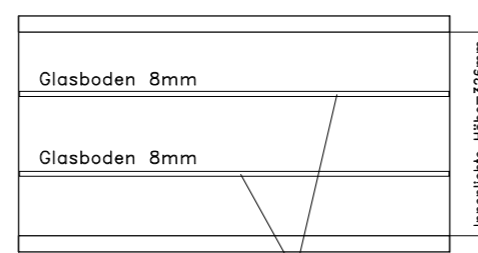
Barfachausrüstung (lichte Innenbreite 690 mm)

Draufsicht (von oben)



Glasbodentiefe 234mm

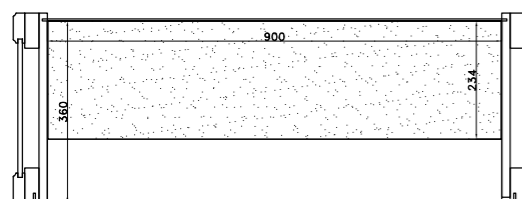
Frontansicht (von vorn)



Variabel einstellbar
über Lochreihen-
bohrung

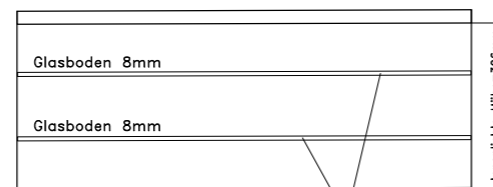
Barfachausrüstung (lichte Innenbreite 900 mm)

Draufsicht (von oben)



Glasbodentiefe 234mm

Frontansicht (von vorn)



Variabel einstellbar
über Lochreihen-
bohrung

TECHNISCHE DATEN
MAISON

Lack:	Die Umwelt soll erhalten bleiben und vor noch größerem Schaden bewahrt werden. Wir verwenden Wasserlacke anstelle der sonst üblichen organischen Lösungsmittel. Der Umwelt zuliebe! Fronten, Blenden, Abschlusseiten, Platten und Sockel sowie Einlegeböden sind lackiert.
Furnier:	Furniere gehören zu dem Wertvollsten, was man aus Holz herstellen kann. Der natürliche Wuchs der Jahresringe, die Maserung und die Farbe machen jedes Furnier zum wertvollen Unikat. Fronten, Blenden, Abschlusseiten, Platten und Sockel sowie Einlegeböden sind furniert.
Abschluss- bzw. Außenseiten:	Keine Profilierung
Vitrinen:	Türen in Klarglas mit Facettschliff. Bei mehrfarbiger Bestellung erhalten Sie die Rückwand in der ausgewählten Akzentfarbe. Bürstendichtung.
Spiegel:	Alle Vitrinen können auf Wunsch mit einem Spiegel ausgestattet werden.
Türen:	Türbänder in Ganzmetallausführung Nickel matt veredelt und mit Dämpfung.
Schubkästen:	Sind mit kugelgelagerten Unterflurazügen (max. 15 kg/Kasten) mit Selbsteinzug und Dämpfung ausgestattet, zusätzlich bieten wir Ihnen passende Einlagen aus Filz an.
Filzeinlagen für Schubkästen:	Schwarze Filzmatten als Einlage für Schubkästen, verschiedene Größen erhältlich.
Holz-Einlegeböden:	Lackiert oder funiert, bei der Farbe Cognac antik furniert und gebeizt.
Glas-Einlegeböden:	Klarglas, max. Belastung: 10 kg
Beleuchtung:	Leuchtmittel LED, zur Wahl stehen Glasbodenbeleuchtung oder Holzbodenbeleuchtung sowie Einbau-LED Strahler. Alle Vitrinen können mit einer speziell entwickelten Glasboden bzw. Holzbodenbeleuchtung inkl. Stromschienenführung ausgestattet werden. Mit Hilfe der Stromschiene, die in die Korpusseite eingelassen ist, kann der Glas-/Holzboden jederzeit in der Höhe verstellt werden.
Funkfernbedienung:	Kann als Alternative zum standardmäßigen Fußschalter eingesetzt werden.
Tische:	Zum Programm passende Couchtische und Esstische erhältlich, zu den Couchtischen bieten wir Ihnen entsprechende Flechtkörbe an.
Flechtkörbe:	Vollweide lackiert mit Stoff-Inlay, 2 Griffmulden pro Korb. Für offene Regalfächer oder Couchtische.
Barfach- und Schreibfach-Ausstattung Weinglashalter Flechtkorb Funkfernbedienung	
Montagegrad:	Teilmontiert! Das bedeutet, die Korpusse sind montiert und mit Fronten versehen. An die einzelnen Korpusse müssen jedoch noch Außenseiten, Sockel, Lisenen und ggf. Abdeckplatten montiert werden. Sofern es sich um Zusammenstellungen wie Wohnwände bzw. Bücherwände oder auch Side- & Highboards handelt, müssen auch die einzelnen Korpusse verbunden werden.

WEHRSDORFER
... und Wohnen wird schöner

Wehrsdorfer Werkstätten
Möbel & Innenausbau GmbH & Co. KG
Dresdener Str. 43
02689 Sohland
www.wehrsdorfer.de
TEL 03 59 36 - 380 0