

# Möbel LETZ

*Finden und Wohlfühlen*



## Typenplan

Nachttisch Typ 01 von JUTZLER - Nachtschrank weiß mit 2 Schubkästen

### **Wichtiger Hinweis für Sie**

Etwaige Hinweise des Herstellers in dieser Produktinformation, die sich auf die Gewährleistung beziehen, haben für Sie keinerlei Bindungswirkung und können von Ihnen ignoriert werden. Ihre gesetzlichen Gewährleistungsrechte als Verbraucher uns gegenüber, als Ihrem Verkäufer, werden dadurch in keiner Weise berührt oder eingeschränkt. Sie können sich wegen aller Mängel jederzeit an uns wenden. Darüber hinaus gehende Herstellergarantien bleiben natürlich unberührt. Dieser Artikel wird hergestellt von Jutzler GmbH, Wiesentalstraße 74a, 79539 Lörrach, Schweiz

Möbel Letz GmbH  
Am Gewerbepark 11  
06895 Zahna-Elster

Tel.: 035383 - 6018 50


Fax.: 035383 - 6018 17




BGRS/24

## Gestalten Sie Ihr Beimöbel in 5 Schritten:

### 1 Wählen Sie den Beistellmöbeltyp



### 2 Wählen Sie die Korpusfarbe



Premiumweiss




Novaschwarz



Nougat

### 3 Wählen Sie die Farbe für die Frontausführung und die Abdeckplatte (frei kombinierbar)




Premiumweiss



Novaschwarz



Eichenstruktur Natur Nb.



Glas "Bianco" matt



Glas Dunkelgrau mat




Glas Hellgrau matt



Glas Nougat matt



Glas "Cozy white"



Glas Weiss



Eiche furniert

### 4 Wählen Sie den Griff



Griffprofile Länge 11 cm sind im Lieferumfang inbegriffen, wahlweise in den Ausführungen edelstahlfarbig oder Schwarz matt.

### 5 Wählen Sie aus dem Zubehör (optional gegen Aufpreis)



Griffvarianten Länge 37 und 87 cm



Einlegeböden Breite 45 und 90 cm



Aufdoppelung Eiche furniert



Möbelkufen Schwarz matt und edelstahlfarbig

## Typen- und Preisübersicht Beimöbel-Sortiment 2024

Korpus		Front Melamin			Front Glas			Front Furnier		
Melamin (ohne Aufdoppelung/Kufen)		Abdeckplatte Melamin	Abdeckplatte Glas	Abdeckplatte Furnier	Abdeckplatte Melamin	Abdeckplatte Glas	Abdeckplatte Furnier	Abdeckplatte Melamin	Abdeckplatte Glas	Abdeckplatte Furnier
Typ 01	B 45 cm H 42 cm T 43 cm 									
Typ 01F1	B 45 cm H 55 cm T 43 cm 									
Typ 02	B 45 cm H 65 cm T 43 cm 									
Typ 03	B 45 cm H 87 cm T 43 cm 									
Typ 04	B 45 cm H 87 cm T 43 cm 									
Typ 05	B 45 cm H 87 cm T 43 cm 									
Typ 06	B 90 cm H 87 cm T 43 cm 									
Typ 07	B 90 cm H 87 cm T 43 cm 									
Typ 08	B 90 cm H 87 cm T 43 cm 									
Typ 09	B 90 cm H 87 cm T 43 cm 									
Typ 10	B 90 cm H 87 cm T 43 cm 									
Typ 11	B 135 cm H 87 cm T 43 cm 									
Typ 12	B 135 cm H 87 cm T 43 cm 									
Typ 13	B 135 cm H 87 cm T 43 cm 									
Typ 14	B 135 cm H 87 cm T 43 cm 									
Typ 15	B 135 cm H 87 cm T 43 cm 									
Typ 16	B 135 cm H 87 cm T 43 cm 									
Typ 17	B 135 cm H 87 cm T 43 cm 									
Typ 18	B 135 cm H 87 cm T 43 cm 									
Typ 19	B 135 cm H 87 cm T 43 cm 									

## Inhaltsverzeichnis

<p>Nachttisch <b>Typ 01</b> / <b>Typ 01F1</b></p>  <p>Seite 6 - 8      Seite 9 - 11</p>	<p>Nachttisch <b>Typ 02</b></p>  <p>Seite 12 - 14</p>
<p>Nachttisch <b>Typ 03</b></p>  <p>Seite 15 - 17</p>	<p>Kommode <b>Typ 04</b> (Türanschlag links)</p>  <p>Seite 18 - 20</p>
<p>Kommode <b>Typ 05</b> (Türanschlag rechts)</p>  <p>Seite 21 - 23</p>	<p>Kommode <b>Typ 06</b></p>  <p>Seite 24 - 26</p>
<p>Kommode <b>Typ 07</b></p>  <p>Seite 27 - 29</p>	<p>Kommode <b>Typ 08</b></p>  <p>Seite 30 - 32</p>
<p>Kommode <b>Typ 09</b></p>  <p>Seite 33 - 35</p>	<p>Kommode <b>Typ 10</b></p>  <p>Seite 36 - 38</p>

Kommode **Typ 11**



Seite 39 - 41

Kommode **Typ 12**



Seite 42 - 44

Kommode **Typ 13**



Seite 45 - 47

Kommode **Typ 14**



Seite 48 - 50

Kommode **Typ 15**



Seite 51 - 53

Kommode **Typ 16**



Seite 54 - 56

Kommode **Typ 17**



Seite 57 - 59

Kommode **Typ 18**



Seite 60 - 62

Kommode **Typ 19**



Seite 63 - 65

**Produktinformationen und Zubehör**



Seite 66

## Produktinformationen und Zubehör

### Allgemein

Die Beimöbel werden zerlegt in Paketen geliefert, zur Selbstmontage. Die Innenfarbe ist bei allen Modellvarianten in Premiumweiss gehalten. Alle Beimöbel sind mit runden, höhenverstellbaren schwarzen Möbelfüssen Höhe 1.8 cm ausgestattet. Abdeckplatten und Fronten können frei kombiniert werden. Änderungen in Preis, Konstruktion und Ausführung vorbehalten. 5 Jahre Garantie. Die Garantiebestimmungen finden Sie unter [www.jutzler.swiss](http://www.jutzler.swiss).

### Schubkästen

Die Schubkästen verfügen über einen Unterflurauszug mit Selbsteinzug und Dämpfung, für ein sanftes und leises Schliessen. Der oberste Schubkasten hat immer eine Höhe von 17.5 cm. Alle übrigen Schubkästen haben immer eine Höhe von 22 cm. Die maximale Belastung der Schubkästen beträgt je 10 kg.

### Elemente mit Türen

Die Metallscharniere der Türen sind mit einer integrierten Dämpfung versehen. Dadurch schliessen die Türen leise und komfortabel. Zu Elementen mit Türen sind immer 2 höhenverstellbare Einlegeböden im Lieferumfang inbegriffen. Maximale Belastung Einlegeboden Breite 45 cm = 10 kg / Breite 90 cm = 20 kg.

### Zusätzliche Einlegeböden

Weitere Einlegeböden können gegen Aufpreis dazu bestellt werden:

1 kleiner Einlegeboden verstellbar	41.7 x 38.3 x 1.6 cm	K45T16
1 grosser Einlegeboden verstellbar	86.7 x 38.3 x 1.6 cm	K90T16

### Griffvarianten

Standardmässig sind die Beimöbel mit Aluminiumgriffen Länge 11 cm ausgestattet. Zur Auswahl stehen drei Farbausführungen:

Edelstahlfarbig

Schwarz matt

Die Standardgriffe können gegen Aufpreis je nach Möglichkeit durch längere Griffe ersetzt werden:

1 Griffprofil edelstahlfarbig, Länge 36.7 cm	K1GP37/ES
1 Griffprofil Schwarz matt, Länge 36.7 cm	K1GP37/AM
1 Griffprofil edelstahlfarbig, Länge 81.7 cm	K1GP82/ES
1 Griffprofil Schwarz matt, Länge 81.7 cm	K1GP82/AM

### Optionale Aufdoppelung

Die Beimöbel können gegen Aufpreis mit Abschlussseiten (Aufdoppelung) in der Ausführung Eiche furniert ergänzt werden:

Aufdoppelung Eiche furniert Höhe 42 cm, passend zu Typ 01	K42/13EF
Aufdoppelung Eiche furniert Höhe 65 cm, passend zu Typ 02	K65/13EF
Aufdoppelung Eiche furniert Höhe 87 cm, passend zu Typ 03 - 19	K87/13EF

### Optionale Möbelkufen

Die schwarzen Kunststoff-Beimöbelfüsse können gegen Aufpreis durch Möbelkufen aus Metall (Höhe 12 cm) ersetzt werden:

Schwarz matt zu Typ 1/2/3/4/5/6/10	KK/AMG
Schwarz matt zu Typ 7/8/9/12/13/14/15/16/18/19 (inkl. 1 Stützfuss)	KK/AMG1
Schwarz matt zu Typ 11/17 (inkl. 2 Stützfüsse)	KK/AMG2
Edelstahlfarbig zu Typ 1/2/3/4/5/6/10	KK/ESG
Edelstahlfarbig zu Typ 7/8/9/12/13/14/15/16/18/19 (inkl. 1 Stützfuss)	KK/ESG1
Edelstahlfarbig zu Typ 11/17 (inkl. 2 Stützfüsse)	KK/ESG2