

Möbel LETZ

Finden und Wohlfühlen



Typenplan

Montreal von Musterring - Bett mit Polsterkopfteil Stoff anthrazit - B

Wichtiger Hinweis für Sie

Etwaige Hinweise des Herstellers in dieser Produktinformation, die sich auf die Gewährleistung beziehen, haben für Sie keinerlei Bindungswirkung und können von Ihnen ignoriert werden. Ihre gesetzlichen Gewährleistungsrechte als Verbraucher uns gegenüber, als Ihrem Verkäufer, werden dadurch in keiner Weise berührt oder eingeschränkt. Sie können sich wegen aller Mängel jederzeit an uns wenden. Darüber hinaus gehende Herstellergarantien bleiben natürlich unberührt. Dieser Artikel wird hergestellt von C. Disselkamp Schlafräumsysteme GmbH, Dieselstraße 41-47, 33442 Herzebrock-Clarholz, Deutschland, kundendienst@disselkamp.de

Möbel Letz GmbH
Am Gewerbepark 11
06895 Zahna-Elster

Tel.: 035383 - 6018 50

Fax.: 035383 - 6018 17

Musterring

MONTREAL



Typenliste

202301DHMR –
gültig ab 01.01.2023 –

- Produktveränderungen und Qualitätsverbesserungen im Sinne des technischen Fortschrittes oder zum Erhalt der Lieferfähigkeit (Form/Farbe/Funktion usw.) bzw. die Korrektur von irrtümlichen Angaben behalten wir uns vor.
- Planbar mit CAD-Planungs-Software *furnplan*.



Musterring

Ausführungen

Grundfarbe:

- Balkeneiche, furniert (Farb.-Nr. 4904)

Absetzung:

- Lack Basalt

 Mit grau gekennzeichnete Flächen sind Absetzungen!

Hirnholzeinlage:

- Balkeneiche, Hirnholz furnier

Griffe:

- Nickel matt

Innenausführung:

- Lack weiß

Empfohlene Pflegesets (www.musterring-care.com):

- Furnier/Lack: **4003** Möbelreiniger ÖKO

Programmübersicht

■ Hinweis zur Hirnholzeinlage	Seite 3
■ Vorschläge	Seiten 4 + 5
■ Kleiderschranksystem 1	Seiten 6 + 7
■ Anbauelemente für Kleiderschränke	Seiten 8 + 9
■ Frontgestaltung für Kleiderschränke	Seite 9
■ Zubehör für Kleiderschränke	Seiten 9 + 10
■ Sonderanfertigungen für Kleiderschränke	Seite 11
■ Betten	Seite 12
■ Zubehör für Betten	Seite 13
■ Konsolen	Seite 14
■ Beimöbel	Seiten 15 – 17
■ Sonderanfertigungen für Konsolen und Beimöbel	Seite 17
■ Schrankkommoden	Seiten 18 – 20
■ Zubehör für Schrankkommoden	Seite 20

5 Jahre Garantie

Musterring Produkte werden durch regelmäßige Stichproben geprüft, um beste Qualität zu gewährleisten.

Für dieses Produkt werden nur ausgesuchte Materialien verwendet, z. B. Spanplatten der Güteklasse E1.



Der Umwelt zuliebe

Holz ist für viele Bereiche ein wichtiger und nachwachsender Rohstoff. Wir achten deshalb besonders darauf, dass Hölzer aus nachhaltigem Anbau verwendet werden und Verarbeitungsmethoden die Umwelt nicht unnötig belasten.

Programm Besonderheiten / Programminformationen



Planbar mit CAD-Planungs-Software *furnplan*.

Informationen beim Musterring Planungsservice.

- Für Front- und Korpusteile werden ausschließlich Echtholz furniere verwendet. Für die Absetzung in der Front wird ein hochwertiger Lack eingesetzt.
- Alle Oberflächen entsprechen der europäischen Norm für Kinderspielzeug (EN71).
- Kleiderschränke in zwei Standardhöhen.
- Endlos-Schranksystem.
- Eck- und Abschlusselemente (schräg).
- Kranz oder Passepartoutrahmen mit oder ohne Beleuchtung.
- Optimale Raumausnutzung des Kleiderschranks durch funktionelle Zusatzausstattung.
- Alle Beschläge sind aus Metall, extrem stabil und hoch belastbar.
- Vier Topfbänder an jeder Schranktür.
- Schranktüren 95°-Öffnungswinkel.
- Topfbänder inkl. Softabstoppung.
- Drehtürenschränke mit Bürstendichtung.
- Rückwand, eingenetet, Stärke 4 mm.
- Einlegeböden 23 mm stark, auf Metallbodenträgern. Belastbarkeit max. 25 kg (bei gleichmäßiger Belastung).
- Schubkästen auf Unterboden-Metallführungen – mit Selbsteinzug und Softabstoppung. Belastbarkeit max. 18 kg bis B 45 cm, max. 20 kg bis B 90 cm (bei gleichmäßiger Belastung).
- Verchromte Kleiderstangen in Metallhalterungen, Belastbarkeit max. 25 kg (bei gleichmäßiger Belastung).
- Für den Aufbau in einer Nische benötigen Sie min. 3 cm Luft in der Breite und 2 cm Luft zur Decke.
- Betten gibt es in den Breiten 90, 100, 120, 140, 160, 180 und 200 cm, Längen 190, 200, 210 und 220 cm.
- Bett-Liegefläche 4-fach höhenverstellbar.

- Sonderanfertigungen: Abschrägungen hinten und seitlich nach individuellen Raummaßen (siehe Seite 11).
- Sonderanfertigungen: Höhen-, Breiten- und Tiefenkürzung und Schrankeinblendungen (siehe Seite 11).
- Sonderanfertigungen: Höhen- und Breitenkürzung bei Beimöbeln (siehe Seite 17).
- Elektro-Installationen VDE-geprüft.

Wichtige Planungshinweise:

- Klären Sie bauwerkbedingte Gegebenheiten, Hemmnisse, Maße und Belastungswerte bei der Bedarfsermittlung, damit eine mangelfreie Vertragserfüllung gewährleistet ist.
- Beachten Sie bei Planungen mit Wandmontageelementen die max. Belastungswerte und die Wandbeschaffenheit (Festmauerwerk erforderlich).
- Klären Sie elektrische Vorleistungen für Anschluss- und Gerätetechnik.
- **Die warentypischen Produkteigenschaften, Garantiebestimmungen, Sicherheits-, Gebrauchs- und Pflegeanweisungen sowie wichtige Hinweise zum Schutz Ihrer Fußböden entnehmen Sie bitte dem Musterring Möbel-Gütepass (www.musterring.com). Für nutzungsbedingte Eindrücke oder Abriebspuren auf empfindlichen Böden wird keine Haftung übernommen.**

EMISSIONSKLASSE für Möbel Emission class for furniture

Kastenmöbel / Cabinet furniture
Hersteller-Nr. / Manufacturer number
H19810915
Kollektion / Collection / Modell / Model
Montreal
Prüfnummer / Control number
201501502



Emissionsklasse für Möbel nach der
RAL-Registrierung RAL-RG 437
der Gütegemeinschaft Möbel •
Emission class for furniture
according to RAL-RG 437 •
www.emissionslabel.de

MONTREAL

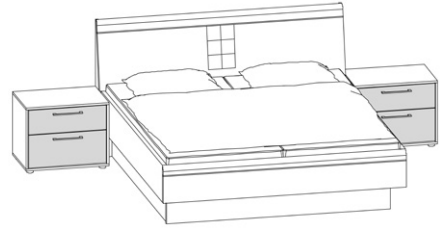
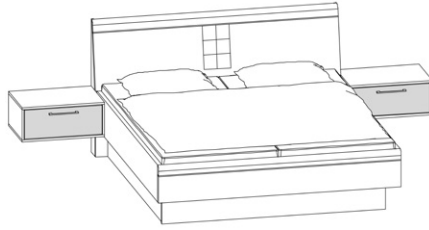
Hinweis zur Hirnholzeinlage



Vorschläge zum Vorzugspreis inkl. Doppelbett mit **Holz Kopfteil**

Bettanlage ►

Liegefläche 140, 160, 180 oder 200 x 200 cm,
Bettseitenhöhe 48,4 cm
Kopfteilhöhe 99,5 cm,
Fußteilhöhe 48,6 cm
2 Konsolen B 60,0 cm
(B 46,0 cm preisgleich möglich)

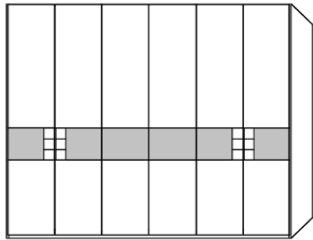


Kleiderschränke ▼

(je Element 2 Böden,
1 Kleiderstange)

Doppelbett mit Holz Kopfteil inkl. Hirnholzeinlage
und schwebenden Liegenfußteil,
inkl. 2 Hängekonsolen mit je 1 Schubkasten

Doppelbett mit Holz Kopfteil inkl. Hirnholzeinlage
und schwebenden Liegenfußteil,
inkl. 2 Konsolen mit je 2 Schubkästen



Vorschlag 5 5-türig, B 224,6 cm
Vorschlag 1 6-türig, B 269,2 cm

Vorschlag 10 5-türig, B 224,6 cm
Vorschlag 11 6-türig, B 269,2 cm

Kleiderschranksystem 1

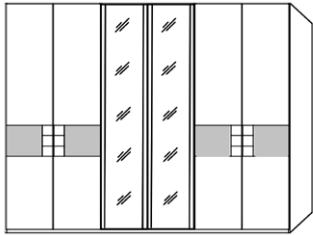
Drehtürenschränk,
Türen mit Bauchbinde in
Absetzung und Hirnholzeinlage
H 229,4 oder 207,0, T 59,5 cm
(Maße inkl. Kranz oder Passepartoutrahmen siehe Seite 6)

Gegen Aufpreis:

902708 Kranz ohne Bel. für 6-türig
Passepartoutrahmen
ohne Bel. für 5-türig
902704 Passepartoutrahmen
ohne Bel. für 6-türig
90343 3er-Set Power-LED
(Infos zur EEK siehe Seite 6)
90353 3er-Set Stabbeleuchtung
(Infos zur EEK siehe Seite 6)

Gegen Aufpreis:

902708 Kranz ohne Bel. für 6-türig
Passepartoutrahmen
ohne Bel. für 5-türig
902704 Passepartoutrahmen
ohne Bel. für 6-türig
90343 3er-Set Power-LED
(Infos zur EEK siehe Seite 6)
90353 3er-Set Stabbeleuchtung
(Infos zur EEK siehe Seite 6)



6-türig, inkl. 2 Spiegeltüren,
B 269,2 cm

6-türig, inkl. 2 Spiegeltüren,
B 269,2 cm

Kleiderschranksystem 1

Drehtürenschränk,
Türen außen mit Bauchbinde
in Absetzung und
Hirnholzeinlage,
2 mittlere Türen mit Spiegel
H 229,4 oder 207,0, T 59,5 cm
(Maße inkl. Kranz oder Passepartoutrahmen siehe Seite 7)

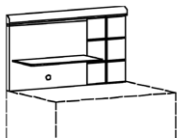
Gegen Aufpreis:

902708 Kranz ohne Bel. für 6-türig
902704 Passepartoutrahmen
ohne Bel. für 6-türig
90343 3er-Set Power-LED
(Infos zur EEK siehe Seite 7)
90353 3er-Set Stabbeleuchtung
(Infos zur EEK siehe Seite 7)

Gegen Aufpreis:

902708 Kranz ohne Bel. für 6-türig
902704 Passepartoutrahmen
ohne Bel. für 6-türig
90343 3er-Set Power-LED
(Infos zur EEK siehe Seite 7)
90353 3er-Set Stabbeleuchtung
(Infos zur EEK siehe Seite 7)

Gegen Aufpreis



20216 links (Abb.)
20226 rechts
Aufsatzpaneel inkl. Glasboden (Mattglas weiß) und Hirnholzeinlage
B 60,0, H 35,0, T 19,0 cm

Gegen Aufpreis:

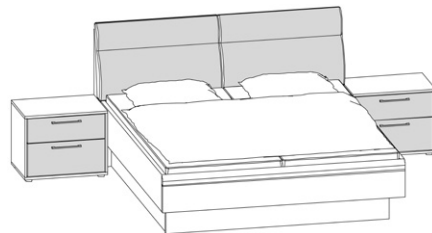
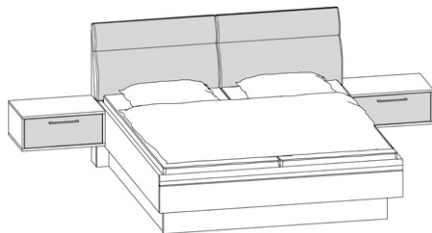
80095 indirekte LED-Beleuchtung für Aufsatzpaneel (Infos zur EEK siehe Seite 14)

MONTREAL

Vorschläge zum Vorzugspreis inkl. Doppelbett mit **Polsterkopfteil**

Bettanlage ▶

Liegefläche 140, 160, 180 oder 200 x 200 cm,
Bettseitenhöhe 48,4 cm
Kopfteilhöhe 104,5 cm,
Fußteilhöhe 48,6 cm
2 Konsolen B 60,0 cm
(B 46,0 cm preisgleich möglich)

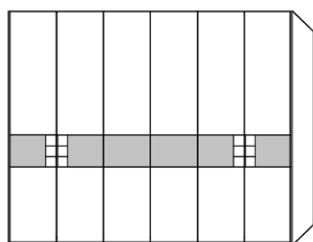


Kleiderschränke ▼

(je Element 2 Böden,
1 Kleiderstange)

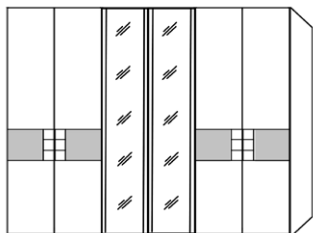
Doppelbett mit Polsterkopfteil in Stoff anthrazit
(Kopfteil bis Liegefläche B 160 cm durchgehend)
und schwebenden Liegenfußteil,
inkl. 2 Hängekonsolen mit je 1 Schubkasten

Doppelbett mit Polsterkopfteil in Stoff anthrazit
(Kopfteil bis Liegefläche B 160 cm durchgehend)
und schwebenden Liegenfußteil,
inkl. 2 Konsolen mit je 2 Schubkästen



Kleiderschranksystem 1

Drehtürenschränk,
Türen mit Bauchbinde in
Absetzung und Hirnholzeinlage
H 229,4 oder 207,0, T 59,5 cm
(Maße inkl. Kranz oder Passe-
partoutrahmen siehe Seite 6)



Kleiderschranksystem 1

Drehtürenschränk,
Türen außen mit Bauchbinde
in Absetzung und
Hirnholzeinlage,
2 mittlere Türen mit Spiegel
H 229,4 oder 207,0, T 59,5 cm
(Maße inkl. Kranz oder Passe-
partoutrahmen siehe Seite 7)

Vorschlag 20 5-türig, B 224,6 cm
Vorschlag 21 6-türig, B 269,2 cm

Gegen Aufpreis:

902258 Kranz ohne Bel. für 5-türig
902708 Kranz ohne Bel. für 6-türig
902254 Passepartoutrahmen
ohne Bel. für 5-türig
902704 Passepartoutrahmen
ohne Bel. für 6-türig
90343 3er-Set Power-LED
(Infos zur EEK siehe Seite 6)
90353 3er-Set Stabbeleuchtung
(Infos zur EEK siehe Seite 6)

Vorschlag 23 6-türig, inkl. 2 Spiegeltüren,
B 269,2 cm

Gegen Aufpreis:

902708 Kranz ohne Bel. für 6-türig
902704 Passepartoutrahmen
ohne Bel. für 6-türig
90343 3er-Set Power-LED
(Infos zur EEK siehe Seite 7)
90353 3er-Set Stabbeleuchtung
(Infos zur EEK siehe Seite 7)

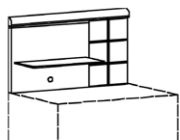
Vorschlag 30 5-türig, B 224,6 cm
Vorschlag 31 6-türig, B 269,2 cm

Gegen Aufpreis:

902258 Kranz ohne Bel. für 5-türig
902708 Kranz ohne Bel. für 6-türig
902254 Passepartoutrahmen
ohne Bel. für 5-türig
902704 Passepartoutrahmen
ohne Bel. für 6-türig
90343 3er-Set Power-LED
(Infos zur EEK siehe Seite 6)
90353 3er-Set Stabbeleuchtung
(Infos zur EEK siehe Seite 6)

Vorschlag 33 6-türig, inkl. 2 Spiegeltüren,
B 269,2 cm

Gegen Aufpreis



20216 links (Abb.)
20226 rechts

Aufsatzpaneel inkl. Glasboden (Mattglas weiß) und Hirnholzeinlage
B 60,0, H 35,0, T 19,0 cm

Gegen Aufpreis:

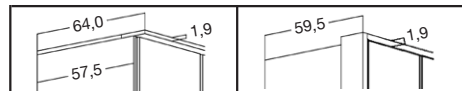
80095 indirekte LED-Beleuchtung für Aufsatzpaneel (Infos zur EEK siehe Seite 14)

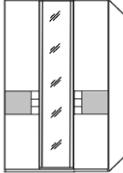
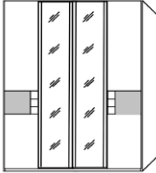
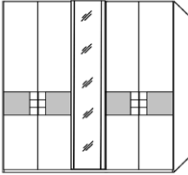
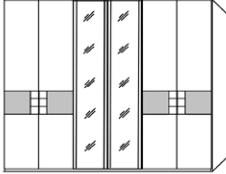
MONTREAL


- * 1,5 Watt je Leuchte, EEK G (Tenco, Power LED 90341), inkl. Trafo und Fußschalter.
- ** 1,4 Watt je Leuchte, EEK G (Tenco, Kado 90351), inkl. Trafo und Fußschalter.
- *** Passepartoutrahmen mit Beleuchtung T + 4,5 cm

Kleiderschranksystem 1 mit Spiegeltüren

(Drehtürenschränke, Türen mit Bauchbinde in Absetzung und Hirnholzeinlage)

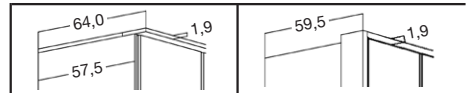




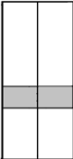

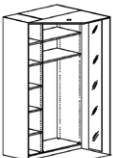

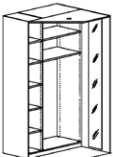

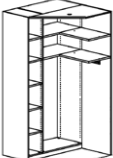

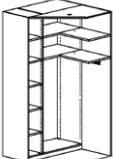

Schrankschrankhöhe 229,4 cm (Korpshöhe 207,0 cm ohne Aufpreis möglich, Best.-Nr. 90015) Schrankschranktiefe 59,5 cm, Innentiefe 55,5 cm, 1 Griff pro Element inkl. 2 Böden, 1 Kleiderstange je Fach	Schrankschrank ohne Kranz und ohne Passepartoutrahmen		Gegen Aufpreis: Kranz ohne Beleuchtung B + 0, H + 1,9, T 64,0 cm		Gegen Aufpreis: Passepartoutrahmen ohne Beleuchtung B + 3,8, H + 1,9, T + 0 cm***	
	Breite in cm	Best.-Nr.	Best.-Nr.	Best.-Nr.	Best.-Nr.	Best.-Nr.
 <p>3-türig Türen mit Bauchbinde in Absetzung und 2 x Hirnholzeinlage, 1 mittlere Tür mit Spiegel</p> <p>90 45</p> <p>Gegen Aufpreis: 2er-Set Power-LED* 2er-Set Stableuchte**</p>	135,5	1033	901358	901354		
 <p>4-türig Türen mit Bauchbinde in Absetzung und 2 x Hirnholzeinlage, 2 mittlere Türen mit Spiegel</p> <p>90 90</p> <p>Gegen Aufpreis: 2er-Set Power-LED* 2er-Set Stableuchte**</p>	180,1	1043	901808	901804		
 <p>5-türig Türen mit Bauchbinde in Absetzung und 4 x Hirnholzeinlage, 1 mittlere Tür mit Spiegel</p> <p>90 45 90</p> <p>Gegen Aufpreis: 3er-Set Power-LED* 3er-Set Stableuchte**</p>	224,6	1053	902258	902254		
 <p>6-türig Türen mit Bauchbinde in Absetzung und 4 x Hirnholzeinlage, 2 mittlere Türen mit Spiegel</p> <p>90 90 90</p> <p>Gegen Aufpreis: 3er-Set Power-LED* 3er-Set Stableuchte**</p>	269,2	1063	902708	902704		



Schrank-Anbauelemente für Kleiderschranksystem 1

(Türen mit Bauchbinde in Absetzung, Hirnholzeinlage gegen Aufpreis)



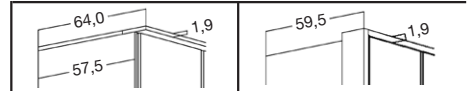
Schrankhöhe 229,4 cm (Korpshöhe 207,0 cm ohne Aufpreis möglich, Best.-Nr. 90015) Schranktiefe 59,5 cm, Innentiefe 55,5 cm, 1 Griff pro Element inkl. 2 Böden, 1 Kleiderstange je Fach	Schrank ohne Kranz und ohne Passepartoutrahmen		Gegen Aufpreis: Kranz ohne Beleuchtung B + 0, H + 1,9, T 64,0 cm		Gegen Aufpreis: Passepartoutrahmen ohne Beleuchtung B + 3,8, H + 1,9, T + 0 cm***	
	Breite in cm	Best.-Nr.	Best.-Nr.	Best.-Nr.	Best.-Nr.	Best.-Nr.
 <p>Anbauelement 1-türig, inkl. 1 Mittelseite Tür mit Bauchbinde in Absetzung</p> <p>Linkstür (Abb.) Rechtstür</p>	44,5	97144	900448	900448	900444	900444
	44,5	97244				
 <p>Gegen Aufpreis: 1er-Set Power-LED* 1er-Set Stableuchte**</p>			90340 90350	90340 90350	90340 90350	90340 90350
 <p>Anbauelement 2-türig, inkl. 1 Mittelseite Tür mit Bauchbinde in Absetzung</p>	89,1	97089	900898	900898	900894	900894
 <p>Gegen Aufpreis: 1er-Set Power-LED* 1er-Set Stableuchte**</p>			90340 90350	90340 90350	90340 90350	90340 90350
 <p>Grundelement begehbarer Eckschrank, 2-türig, Innenbeleuchtung, 1,5 Watt je Leuchte, EEK G (HSH, ALEA 90341), mit Türschalter und 2 Innenspiegeln, schmales Fach mit 5 Einlegeböden, inkl. 2 Außenseiten, Türen mit Bauchbinde in Absetzung</p>	123,7 x 123,7	97192	901048	901048	-	-
 <p>Gegen Aufpreis: 1er-Set Power-LED* 1er-Set Stableuchte**</p>			90341 90351	90341 90351	-	-
 <p>Anbauelement begehbarer Eckschrank, 2-türig, Innenbeleuchtung, 1,5 Watt je Leuchte, EEK G (HSH, ALEA 90341), mit Türschalter und 2 Innenspiegeln, schmales Fach mit 5 Einlegeböden, inkl. 1 Mittelseite, Türen mit Bauchbinde in Absetzung</p>	121,8 x 123,7	97193	901248	901248	901244	901244
 <p>Gegen Aufpreis: 1er-Set Power-LED* 1er-Set Stableuchte**</p>			90340 90350	90340 90350	90340 90350	90340 90350
 <p>Grundelement Eckschrank, 2-türig, voll nutzbar, Innenbeleuchtung, 1,5 Watt je Leuchte, EEK G (HSH, ALEA 90341), mit Türschalter und 2 Eck-Einlegeböden, schmales Fach mit 5 Einlegeböden, inkl. 2 Außenseiten, Türen mit Bauchbinde in Absetzung</p>	123,7 x 123,7	97198	901258	901258	-	-
 <p>Gegen Aufpreis: 1er-Set Power-LED* 1er-Set Stableuchte**</p>			90341 90351	90341 90351	-	-
 <p>Anbauelement Eckschrank, 2-türig, voll nutzbar, Innenbeleuchtung, 1,5 Watt je Leuchte, EEK G (HSH, ALEA 90341), mit Türschalter und 2 Eck-Einlegeböden, schmales Fach mit 5 Einlegeböden, inkl. 1 Mittelseite, Türen mit Bauchbinde in Absetzung</p>	121,8 x 123,7	97199	901248	901248	901244	901244
 <p>Gegen Aufpreis: 1er-Set Power-LED* 1er-Set Stableuchte**</p>			90340 90350	90340 90350	90340 90350	90340 90350

MONTREAL

* 1,5 Watt je Leuchte, EEK G (Tenco, Power LED 0341), inkl. Trafo und Fußschalter.
 ** 1,4 Watt je Leuchte, EEK G (Tenco, Kado 90351), inkl. Trafo und Fußschalter.
 *** Passepartoutrahmen mit Beleuchtung T + 4,5 cm

Schrank-Anbauelemente für Kleiderschranksystem 1

(Türen mit Bauchbinde in Absetzung, Hirnholzeinlage gegen Aufpreis)



Schrankschöhe 229,4 cm (Korpshöhe 207,0 cm ohne Aufpreis möglich, Best.-Nr. 90015) Schrankschiefe 59,5 cm, Innentiefe 55,5 cm, 1 Griff pro Element inkl. 2 Böden, 1 Kleiderstange je Fach	Schrack ohne Kranz und ohne Passepartoutrahmen		Gegen Aufpreis: Kranz ohne Beleuchtung B + 0, H + 1,9, T 64,0 cm		Gegen Aufpreis: Passepartoutrahmen ohne Beleuchtung B + 3,8, H + 1,9, T + 0 cm***	
	Breite in cm	Best.-Nr.	Best.-Nr.	Best.-Nr.	Best.-Nr.	Best.-Nr.
<p>Grundelement 1-türig, abgeschrägt, 5 Böden inkl. 2 Außenseiten Tür mit Bauchbinde in Absetzung</p>	Linkstür Rechtstür	43,1 43,1	97612 97712	901438 902438	-	-
	<p>Gegen Aufpreis: 1er-Set Power-LED* 1er-Set Stableuchte**</p>			90341 90351	-	-
<p>Anbauelement 1-türig, abgeschrägt, 5 Böden inkl. 1 Mittelseite Tür mit Bauchbinde in Absetzung</p>	Linkstür Rechtstür	41,2 41,2	97613 97713	901428 902428	-	-
	<p>Gegen Aufpreis: 1er-Set Power-LED* 1er-Set Stableuchte**</p>			90340 90350	-	-

Frontgestaltung für Kleiderschranksystem 1

<p>Tür mit Bauchbinde in Absetzung und Hirnholzeinlage (Frontentausch gegen Tür ohne Hirnholzeinlage) Bitte Position angeben (z. B. 3. Tür von links)</p>	Linkstür Rechtstür	90642 90742
<p>Tür mit Spiegel (Frontentausch gegen Tür ohne Spiegel) B 34,1 cm Bitte Position angeben (z. B. 3. Tür von links)</p>	Linkstür Rechtstür	90615 90715

Zubehör für Kleiderschranksystem 1

**** Auch für Comfort-Set geeignet.


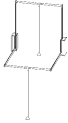






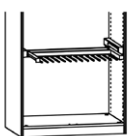



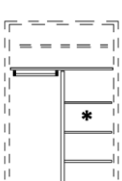
(Alle Holzteile in Lack weiß)

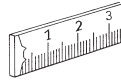
Beschreibung / Maße	Best.-Nr.	Beschreibung / Maße	Best.-Nr.
<p>Innenschub- kasten-Set für Fach 45 cm**** für Fach 90 cm 2 Schubkästen H 37,5 cm (Können mit zusätzlichem Einlegeboden in der Höhe variabel eingebaut jedoch nicht gestapelt werden.) Lichte Schubkastenmaße: B 45 = 2 x B 29,8, H 10,5, T 44,8 cm B 90 = 2 x B 69,7, H 10,5, T 44,8 cm</p>	70122 70133	<p>Innenschub- kasten-Set für Fach 45 cm**** für Fach 90 cm 3 Schubkästen H 54,0 cm (Können mit zusätzlichem Einlegeboden in der Höhe variabel eingebaut oder gestapelt werden.) Lichte Schubkastenmaße: B 45 = 3 x B 29,8, H 10,5, T 44,8 cm B 90 = 3 x B 69,7, H 10,5, T 44,8 cm</p>	70622 70633

MONTREAL

Zubehör für Kleiderschranksystem 1

(Alle Holzteile in Lack weiß)

Beschreibung / Maße	Best.-Nr.		Beschreibung / Maße	Best.-Nr.
 <p>Einlegeboden für Fach 45,0 cm für Fach 90,0 cm</p>	<p>71010 71011</p>		 <p>Kleiderlift nur für 90-er Fach Belastung max. 10 kg</p>	<p>70045</p>
 <p>Kleiderstange (Montage unter Einlegeboden) für Fach 45,0 cm für Fach 90,0 cm</p>	<p>70040 70041</p>		 <p>Krawatten-, Tücher- und Gürtelhalter</p>	<p>70043</p>
 <p>Einlegeboden für Schrägschrank links rechts (Abb.)</p>	<p>71018 71028</p>		 <p>Innenspiegel für Schranktür 30,6 x 135,0 cm</p>	<p>70004</p>
 <p>Eck-Einlegeboden für begehbaren Eckschrank</p>	<p>71129</p>		 <p>4er-Set Weitwinkelscharniere 165° mit Softabstoppung Nur für Schrank- und Schrankkommodentüren. Nachträgliche Montage möglich. Nicht möglich bei Eckelementen, Schrägelementen und Kommoden.</p>	<p>70024</p>
 <p>Hosenhalter für 14 Hosen (variabel im Raster montierbar) für Fach 90 cm</p>	<p>70330</p>		 <p>1er-Set 2er-Set 3er-Set LED-Innenbeleuchtung, 2,4 Watt je Lampe, EEK G (hfh, Schrankinnenbeleuchtung) L 152 cm, inkl. 1 Sensor- schalter pro Lampe</p>	<p>71041 71042 71043</p>
 <p>1 x Innenschubkasten-Set mit 2 Schubkästen, H 37,0 cm, 1 x Einlegeboden 1 x Hosenhalter für 14 Hosen (variabel im Raster montierbar) für Fach 90 cm</p>	<p>70130</p>		 <p>Fernbedienung für Beleuchtung von Kranz oder Passepartout- rahmen, inkl. Funkempfänger, dieser sitzt zwischen Fußschalter und Trafo. Power-LED = Ein/Aus + dimmbar Stableuchte = Ein/Aus + dimmbar + Lichtfarbe von 2700-6000 Kelvin verstellbar</p>	<p>90005</p>
 <p>Comfort-Set 1 Mittelwand 3 kleine Einlegeböden 1 kurze Kleiderstange für Fach 90 cm H 160,5 cm * Hier Innenschubkasten-Set B 45 cm mit 2 oder 3 Schubkästen möglich.</p>	<p>91335</p>			



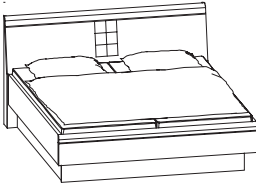
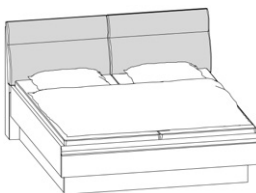
	Beschreibung		Best.-Nr.
	<p>Schrankschneidung</p> <p>Die Schranktür wird von oben im Raster von 3,2 cm gekürzt. Sockelschneidung max. 2 cm Zweite Schrankhöhe 207,0 cm (inkl. Spiegelschneidung)</p>	<p>pro Drehtür pro Spiegel pro Element ohne Aufpreis</p>	<p>90010 90020 90030 90015</p>
	<p>Schrankschneidung</p>	<p>an 1 Tür an 1 Tür vom 90er Element an 2 Türen vom 90er Element pro Spiegel</p>	<p>90006 90008 90009 90022</p>
	<p>Schrankschneidung</p> <p>mindestens 2,0 cm Nicht möglich im Bereich von 5,1 bis 8,1 cm von hinten, bei Innenschubkästen und Hosenhaltern.</p>	<p>pro Element</p>	<p>90016</p>
	<p>Seitlicher Überstand</p> <p>Kranz oder Passepartoutrahmen seitlich überstehend. Bitte den gewünschten Überstand angeben.</p>	<p>links rechts</p>	<p>90300 90301</p>
	<p>Schrankschneidung seitlich</p> <p>(nur bei 1-türigem Schrankelement B 45,0 cm möglich) Die Schrankabschrägung ist links und rechts möglich. Alle abgeschrägten Türen sind einheitlich links oder rechts angeschlagen, inkl. Weitwinkelscharniere. Skizze mit genauen Maßen ist unbedingt erforderlich (a – f)! Nicht möglich bei Spiegeltüren.</p>	<p>pro Tür</p>	<p>90101</p>
	<p>Schrankschneidung hinten</p> <p>Skizze mit genauen Maßen ist unbedingt erforderlich (a – c)!</p>	<p>pro Element</p>	<p>90012</p>
	<p>Blenden</p> <p>furniert und oberflächenbehandelt Gesamtlänge (ohne Fuge) max. 242 cm Kantenbearbeitung</p>	<p>je m² pro lfd. m</p>	<p>71000 71001</p>
	<p>Schrankschneidung</p> <p>innen Lack weiß</p>	<p>links rechts</p>	<p>91415 91405</p>
	<p>Schrankschneidung</p> <p>Lack weiß</p>		<p>91305</p>

MONTREAL

Betten

(ohne Federholzrahmen und Matratzen)




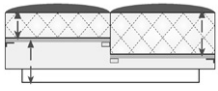
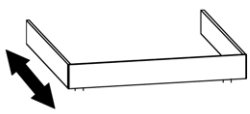
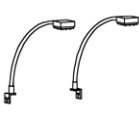
Luxusbett
 Bettseitenhöhe 48,4 cm, Fußteilhöhe 48,6 cm,
Holz Kopfteilhöhe 99,5 cm oder **Polsterkopfteilhöhe 104,5 cm**

Beschreibung	Liegefläche in cm	Stellfläche in cm	Best.-Nr.
 <p>Einzel- und Doppelbetten mit Holz Kopfteil inkl. Hirnholzeinlage und schwebenden Liegenfußteil, Bettseiten und Fußteil geschlossen</p> <p>Rahmenaufgabe 4-fach höhenverstellbar</p> <p>Matratzeinlagentiefe: 8,0 bis 18,0 cm</p> <p>Ab Liegefläche B 140,0 cm inkl. Längstraverse.</p>	90,0 x 200,0	99,0 x 216,0	81438
	100,0 x 200,0	109,0 x 216,0	82438
	120,0 x 200,0	129,0 x 216,0	84438
	140,0 x 200,0	149,0 x 216,0	83438
	160,0 x 200,0	169,0 x 216,0	85438
	180,0 x 200,0	189,0 x 216,0	86438
200,0 x 200,0	209,0 x 216,0	87438	
 <p>Einzel- und Doppelbetten mit Polsterkopfteil in Stoff anthrazit und schwebenden Liegenfußteil, Bettseiten und Fußteil geschlossen</p> <p>Rahmenaufgabe 4-fach höhenverstellbar</p> <p>Matratzeinlagentiefe: 8,0 bis 18,0 cm</p> <p>Ab Liegefläche B 140,0 cm inkl. Längstraverse, Kopfteil bis Liegefläche B 160,0 cm durchgehend.</p>	90,0 x 200,0	99,0 x 220,0	81538
	100,0 x 200,0	109,0 x 220,0	82538
	120,0 x 200,0	129,0 x 220,0	84538
	140,0 x 200,0	149,0 x 220,0	83538
	160,0 x 200,0	169,0 x 220,0	85538
	180,0 x 200,0	189,0 x 220,0	86538
200,0 x 200,0	209,0 x 220,0	87538	


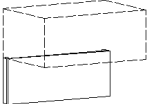

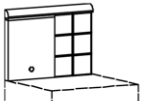
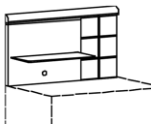
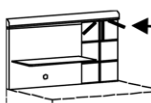


MONTREAL

Zubehör für Betten

	Beschreibung	für Liegefläche	Best.-Nr.	
	Bettschubkasten für Einzelbett bei gleicher Größe in allen Sonderlängen lieferbar, ca. 20 cm vom Fußteil zurückspringend. B 133,0, H 20,0, T 70,0 cm	links (Abb.) rechts B 90 – 120 cm B 90 – 120 cm	82003 82004	
	Bettschubkästen links und rechts für Doppelbett bei gleicher Größe in allen Sonderlängen lieferbar, ca. 20 cm vom Fußteil zurückspringend. B 133,0, H 20,0, T 70,0 cm	B 140 – 200 cm	82000	
	Bettkasten mit Springaufrahmen, Bettkastenhöhe 26,9 cm, Lattenrahmen mit Springaufbeschlag, Kopf- und Fußteil verstellbar, Federholzrahmen 4-fach höhenverstellbar. Der Bettkasten springt ca. 20 cm vom Fußteil zurück. Bettkasten in Bettlänge und -breite voll nutzbar!	90 x 200 cm 100 x 200 cm 160 x 200 cm 180 x 200 cm 200 x 200 cm	812993 822993 852993 862993 872993	
	Doppelholm zur separaten Höhenverstellung der Federholzrahmen im 2,5 cm Raster		80800	
	Bettseiten-Sonderlängen	190 cm 210 cm 220 cm	80010 80030 80040	
	LED-Flexleuchte, Nickel matt, 1,2 Watt je Leuchte, EEK G (TENCO, Master), 230 Volt, 1 Schalter je Leuchte, Montage an Bettkopfteil, inkl. 1 x USB-Ladeanschluss für 1 Smartphone (max. 15 Watt) je Leuchte	Stück Paar	80134 80034	

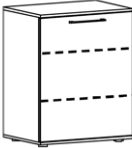

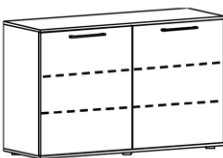

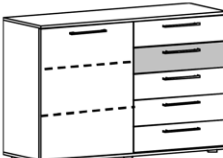
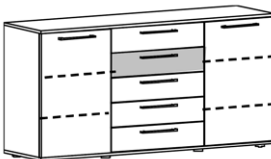
Konsolen

	Beschreibung		Maße in cm	Best.-Nr.
	Konsole hängend 1 Schubkasten in Absetzung inkl. Wandbefestigung für Festmauerwerk, Belastbarkeit max. 5 kg		B 46,0 B 60,0 H 25,3 T 46,0	31001 21001
	Gegen Aufpreis: Stützplatte unter Konsolenschub (Wandmontage entfällt)		B 46,0 B 60,0 T 4,6	30099 20099
	Konsole stehend 2 Schubkästen in Absetzung		B 46,0 B 60,0 H 48,6 T 46,0	32003 22003
	Aufsatzpaneel mit Hirnholzeinlage (ohne Glasboden)	links (Abb.) rechts	B 46,0 B 46,0 H 35,0 T 3,3	30216 30226
	Aufsatzpaneel inkl. Glasboden (Mattglas weiß) mit Hirnholzeinlage	links (Abb.) rechts	B 60,0 B 60,0 H 35,0 T 19,0	20216 20226
	indirekte LED-Beleuchtung für eine Aufsatzpaneele B 46,0 und B 60,0 cm 1,2 Watt, EEK G (TENCO, 80095), Schalter im Aufsatzpaneel	Stück		80095

MONTREAL

Beimöbel, H 82,2 cm

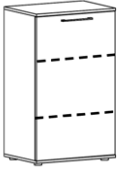

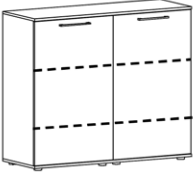

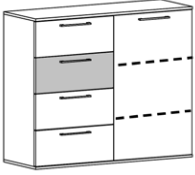
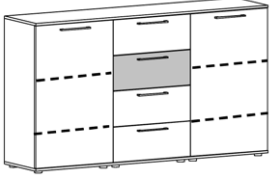
(mit Abdeckblatt H 1,6 cm)

	Beschreibung		Maße in cm	Best.-Nr.
	Kommode 1 Tür 2 Einlegeböden	Linkstür	B 60,0	21016
		Rechtstür	B 60,0	21026
			H 82,2 T 46,0	
	Kommode 5 Schubkästen (zweiter Schubkasten von oben in Absetzung)		B 60,0 H 82,2 T 46,0	25006
	Kommode 2 Türen 4 Einlegeböden		B 120,0 H 82,2 T 46,0	52006
	Kommode 5 Schubkästen (zweiter Schubkasten von oben in Absetzung)		B 120,0 H 82,2 T 46,0	55006
	Kommode 1 Tür 2 Einlegeböden 5 Schubkästen (zweiter Schubkasten von oben in Absetzung)	Tür links (Abb.)	B 120,0	56016
		Tür rechts	B 120,0	56026
			H 82,2 T 46,0	
	Kommode 2 Türen 4 Einlegeböden 5 Schubkästen (zweiter Schubkasten von oben in Absetzung)		151,0 H 82,2 T 46,0	67006

MONTREAL



Beimöbel, H 103,6 cm

(mit Abdeckblatt H 1,6 cm)

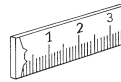
	Beschreibung		Maße in cm	Best.-Nr.
	Jumbo-Kommode 1 Tür 2 Einlegeböden	Linkstür Rechtstür	B 60,0 B 60,0 H 103,6 T 46,0	210175 210275
	Jumbo-Kommode 4 Schubkästen (zweiter Schubkasten von oben in Absetzung)		B 60,0 H 103,6 T 46,0	240075
	Jumbo-Kommode 2 Türen 4 Einlegeböden		B 120,0 H 103,6 T 46,0	520075
	Jumbo-Kommode 4 Schubkästen (zweiter Schubkasten von oben in Absetzung)		B 120,0 H 103,6 T 46,0	540075
	Jumbo-Kommode 4 Schubkästen 1 Tür 2 Einlegeböden (zweiter Schubkasten von oben in Absetzung)	Tür links Tür rechts (Abb.)	B 120,0 B 120,0 H 103,6 T 46,0	550175 550275
	Jumbo-Kommode 2 Türen 4 Einlegeböden 4 Schubkästen (zweiter Schubkasten von oben in Absetzung)		181,3 H 103,6 T 46,0	760075

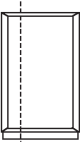
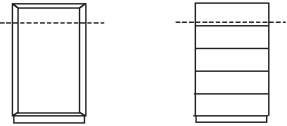
MONTREAL

Beimöbel

	Beschreibung	Maße in cm	Best.-Nr.
	Kristallhängespiegel inkl. Wandbefestigung für Festmauerwerk, waagerechte und aufrechte Montage möglich	B 116,0 H 62,0 T 3,0	70005
	Wandborde inkl. Wandbefestigung für Festmauerwerk, Belastbarkeit max. 0,5 kg pro 10 cm	B 42,0 B 56,0 B 90,0 St. 3,3 T 17,0	10040 10060 10090

Sonderanfertigungen für Konsolen und Beimöbel



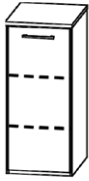
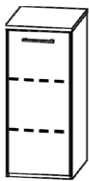
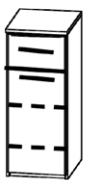
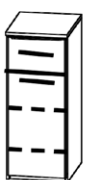



	Breitenkürzung Türkommoden Nicht möglich bei Konsolen und Schubkastenkommoden.		20001
	Höhenkürzung Konsolen und Beimöbel (Typen mit Schubkästen können nur im Schubkastenraster gekürzt werden.)		20003



MONTREAL

Schrankkommoden, Tiefe 42,2 oder 60,0 cm







Abdeckblatt durchgehend bis 229,0 cm, H 2,6 cm, Überstand vorne 0,5 cm,
Korpustiefe wie bei Kleiderschranksystem 1, Schubkästen mit Teilauszug

	Beschreibung		Maße in cm	Best.-Nr.
	Grundelement 1 Tür 2 Einlegeböden	Linkstür	B 46,4	61007
		Rechtstür	H 116,0 T 42,2	61307
	Anbauelement 1 Tür 2 Einlegeböden	Linkstür	B 46,4	61008
		Rechtstür	H 116,0 T 60,0	61308
	Anbauelement 1 Tür 2 Einlegeböden	Linkstür	B 44,5	61207
		Rechtstür	H 116,0 T 42,2	61107
	Anbauelement 1 Tür 2 Einlegeböden	Linkstür	B 44,5	61208
		Rechtstür	H 116,0 T 60,0	61108
	Grundelement 1 Schubkasten 1 Tür 2 Einlegeböden	Linkstür	B 46,4	62117
		Rechtstür	H 116,0 T 42,2	62217
	Anbauelement 1 Schubkasten 1 Tür 2 Einlegeböden	Linkstür	B 46,4	62118
		Rechtstür	H 116,0 T 60,0	62218
	Grundelement 5 Schubkästen	Linkstür	B 44,5	62127
		Rechtstür	H 116,0 T 42,2	62227
	Anbauelement 5 Schubkästen	Linkstür	B 44,5	62128
		Rechtstür	H 116,0 T 60,0	62228
	Grundelement 5 Schubkästen		B 46,4	65007
			H 116,0 T 42,2	
	Anbauelement 5 Schubkästen		B 46,4	65008
			H 116,0 T 60,0	
	Anbauelement 5 Schubkästen		B 44,5	65207
			H 116,0 T 42,2	
	Anbauelement 5 Schubkästen		44,5	65208
			H 116,0 T 60,0	

MONTREAL

Schrankschrankmoden, Tiefe 42,2 oder 60,0 cm

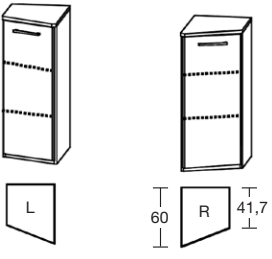
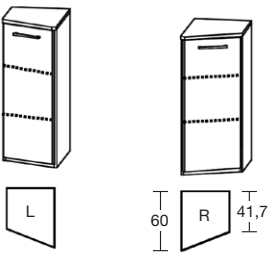
Abdeckblatt durchgehend bis 229,0 cm, H 2,6 cm, Überstand vorne 0,5 cm, Korpus-tiefe wie bei Kleiderschranksystem 1, Schubkästen mit Teilauszug

	Beschreibung	Maße in cm	Best.-Nr.
	Grundelement 2 Türen 2 Einlegeböden	B 91,0 H 116,0 T 42,2	62007
		B 91,0 H 116,0 T 60,0	62008
	Anbauelement 2 Türen 2 Einlegeböden	B 89,1 H 116,0 T 42,2	62207
		B 89,1 H 116,0 T 60,0	62208
	Grundelement 1 Schubkasten 2 Türen 2 Einlegeböden	B 91,0 H 116,0 T 42,2	63007
		B 91,0 H 116,0 T 60,0	63008
	Anbauelement 1 Schubkasten 2 Türen 2 Einlegeböden	B 89,1 H 116,0 T 42,2	63207
		B 89,1 H 116,0 T 60,0	63208
	Grundelement 5 Schubkästen	B 91,0 H 116,0 T 42,2	60007
		B 91,0 H 116,0 T 60,0	60008
	Anbauelement 5 Schubkästen	B 89,1 H 116,0 T 42,2	60207
		B 89,1 H 116,0 T 60,0	60208

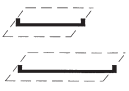
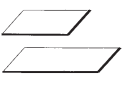

MONTREAL

Schrankkommoden, Tiefe 42,2 oder 60,0 cm

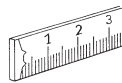
Abdeckblatt durchgehend bis 229,0 cm, H 2,6 cm, Überstand vorne 0,5 cm, Korpus-tiefe wie bei Kleiderschranksystem 1, Schubkästen mit Teilauszug

Beschreibung		Maße in cm	Best.-Nr.
	Grundelement, abgeschrägt 1 Tür 2 Einlegeböden	Linkstür	B 43,5
		Rechtstür	H 116,0 T 60,0
	Anbauelement, abgeschrägt 1 Tür 2 Einlegeböden	Linkstür	B 41,6
		Rechtstür	H 116,0 T 60,0

Zubehör für Schrankkommoden

	Kleiderstange (Montage unter Einlegeböden)	für B 45,0	70040
		für B 90,0	70041
	Einlegeböden	für B 45,0	71010
		für B 90,0	71011
	Einlegeböden für Fach abgeschrägt	Links Rechts (Abb.)	71018 71028

Sonderanfertigungen für Schrankkommoden



Schrankhöhenkürzung, Schrankbreitenkürzung
und Schranktiefenkürzung siehe
„Sonderanfertigungen“ Seite 11.