

Möbel LETZ

Finden und Wohlfühlen



Typenplan

Systembett von Abrilux - Boxspringbett Rio in Beige

Wichtiger Hinweis für Sie

Etwaige Hinweise des Herstellers in dieser Produktinformation, die sich auf die Gewährleistung beziehen, haben für Sie keinerlei Bindungswirkung und können von Ihnen ignoriert werden. Ihre gesetzlichen Gewährleistungsrechte als Verbraucher uns gegenüber, als Ihrem Verkäufer, werden dadurch in keiner Weise berührt oder eingeschränkt. Sie können sich wegen aller Mängel jederzeit an uns wenden. Darüber hinaus gehende Herstellergarantien bleiben natürlich unberührt. Dieser Artikel wird hergestellt von Matraflex GmbH, Gehrenkampstraße 6, 32760 Detmold, Deutschland, info@matraflex.de

Möbel Letz GmbH
Am Gewerbepark 11
06895 Zahna-Elster

Tel.: 035383 - 6018 50

Fax.: 035383 - 6018 17

Abrilux Systembett



Klassik-Kopfteile

ohne Aufpreis

- Arosa, Paris
- Arosa mit Knopf
- City, Eutin, Köln
- Köln mit Knopf und Rio

Körper-Kopfteile

Aufpreis

- Florian, Rimini
- Marion
- Daniela
- Rhombus

Kopfteile gepolstert

Aufpreis

- Enzo
- Enzo geteilt
- Relax, Relax geteilt
- Venus

Produktdetails

Aufbau Boxspringuntergestell:

- Holzuntergestell aus Fichte Massivholz
- Bonellfederkern
- Schaumstoffummantelung

Maße bei 180 x 200 cm

Liegehöhe: ca. 60-65 cm
 Kopfteilhöhe: ca. 109 cm Standart
 max. Höhe 120 cm, oder preisgleich kürzbar
 Gesamtbreite: ca. 200 cm

Füße

5,5 cm



Fuß, Kunststoff in Metalloptik

12 cm



Fuß Eiche, konisch



Fuß L-Form
 Buche, grau oder schwarz lackiert



Fuß Buche schwarz, konisch



Fuß rund



Fuß Buche natur, konisch



Fuß in Schwebeoptik (in 5,5 oder 12 cm)



Metallfuß

Matratzen preisgleich bestellbar in Möbelstoff oder in abnehmbar waschbarem Bezug

Micro-Taschen-
Federkern 22 cm
H2, H3, H4



Premium Micro-Taschen-
Federkern 27 cm
H2, H3, H4



80/90/100 x 200 cm

120 x 200 cm

140 x 200 cm

160 x 200 cm

180 x 200 cm

200 x 200 cm

220 x 200 cm

240 x 200 cm

280 x 200 cm

2 x 70er Box, oder 1 x 140er

alle Härtegrade preisgleich; zwei Härtegrade in einer Matratze preisgleich; 190 cm Länge preisgleich
 Kopfteilkürzung in Höhe und Breite ohne Aufpreis; Sondermaße 210/220 cm Aufpreis

Box LIGHT
 21cm Höhe



Box Klassik
 33cm Höhe



Box Soft
 33cm Höhe




Aufpreis

Bettkastenbox
 40cm Höhe



Aufpreis

Motorbox
 34cm Höhe



pro Seite
 Aufpreis

Box 1000 MTFK



Aufpreis
 bei 140 ein Aufpr.

Topper



Topper Kaltschaum

80/90/100
120er
140er
160er
180er
200er
220er
240er
280er

Topper Gelschaum

80/90/100
120er
140er
160er
180er
200er
220er
240er
280er

Topper Visco

80/90/100
120er
140er
160er
180er
200er
220er
240er
280er


Wendetopper

80/90/100
120er
140er
160er
180er
200er
220er
240er
280er


Maße der Topper: Kernhöhe 5 cm / Gesamthöhe 7 cm

10 cm Gesamthöhe


Klassikkopfteil (10cm tief, Gesamttiefe vom Bett 213cm)




Arosa




City




Köln



Köln mit Knopf



Paris



Rio

Körperkopfteil (10cm tief, Gesamttiefe 213cm)



Florian



Daniela



Marion

Polsterkopfteil (Tiefe siehe unten)



Enzo (Gesamttiefe 217cm)



Enzo geteilt (Gesamttiefe 217cm)



Relax (Gesamttiefe 220cm)



Venus (Gesamttiefe 213cm)