

Möbel LETZ

Finden und Wohlfühlen



Typenplan

Lilli 3000 von Venjakob - Esszimmerstuhl bronze/ anthrazit matt

Wichtiger Hinweis für Sie






Etwaige Hinweise des Herstellers in dieser Produktinformation, die sich auf die Gewährleistung beziehen, haben für Sie keinerlei Bindungswirkung und können von Ihnen ignoriert werden. Ihre gesetzlichen Gewährleistungsrechte als Verbraucher uns gegenüber, als Ihrem Verkäufer, werden dadurch in keiner Weise berührt oder eingeschränkt. Sie können sich wegen aller Mängel jederzeit an uns wenden. Darüber hinaus gehende Herstellergarantien bleiben natürlich unberührt. Dieser Artikel wird hergestellt von Alfons Venjakob GmbH & Co.KG, Friedrichsdorfer Str. 220, 33335 Gütersloh, Deutschland, venjakob@venjakob-moebel.de






Möbel Letz GmbH
Am Gewerbepark 11
06895 Zahna-Elster

Tel.: 035383 - 6018 50

Fax.: 035383 - 6018 17

Stoff	Kundenstoff	Leder	Leder Sauvage
-------	-------------	-------	---------------

LILLI 3000* 2881-		Ausführung	Bestell-Nr.	A	B + Melange	C	D
  Ellipsenrohr Prospekt: Genussplätze	B 52 cm	Edelstahloptik	2881-17..				
	H 98 cm	Metall anthrazit matt	2881-18..				
	T 61 cm	Kopfstück (Ausführung s.u.)	0213-..00	inbegr.	inbegr.	inbegr.	inbegr.
	SH 50 cm	Aufpreis Drehfunktion	W997-2881				
		Aufpreis Schwingfunktion	W998-2881				
		Aufpreis Drehschwingfunktion	W999-2881				
		Filzgleiter (4er Set)	9999-5922				
		Stuhlgestell Metall, Sperrholzsitz mit Schaumauflage. Rücken und Sitz in Melange-Bezug (PG B), der Sitz ist auch in Stoff PG A+B oder Leder PG C+D möglich: Bitte immer Stoff-/Leder-Nr. für Sitz und Melange-Nr. für Rücken-Bespannung angeben. Kunststoffgleiter serienmäßig, Filzgleiter gegen Berechnung möglich. Belastbar bis 140 kg. Stoffzugabe = PG B - Stoffbedarf 40 cm für Sitz, bei Einzelstuhlbestellungen 80 cm Optional gegen Aufpreis:	Bestell-Nr. mit Melange-Nr. + Kopfstück-Nr. ergänzen				
		 und/oder 					
		Melange:  Streifenoptik: PA - anthrazit PQ - pistazie PG - grey PR - bronze PM - mocca PS - stone Design: PC - grey PH - anthrazit PK - mocca Raute: PT - anthrazit PU - grey PV - stone					
	Kopfstück variabel: (preisgleich, bitte bei Bestellung ergänzen) 03-Eiche rustico hell geölt, 05-Eiche geölt, 07-Eiche hell geölt, 15-Wildeiche geölt, 17-Edelstahloptik, 18-Metall anthrazit matt, 42-Colorado Nussbaum geölt, 72-Wildeiche hell soft gebürstet geölt, 75-Wildeiche hell geölt, 76-Santanaeiche hell geölt						

LILLI 3000* 2882-		Ausführung	Bestell-Nr.	A	B + Melange	C	D
  Ellipsenrohr Prospekt: Genussplätze	B 56 cm	Edelstahloptik	2882-17..				
	H 98 cm	Metall anthrazit matt	2882-18..				
	T 61 cm	Kopfstück (Ausführung s.u.)	0213-..00	inbegr.	inbegr.	inbegr.	inbegr.
	SH 50 cm	Aufpreis Drehfunktion	W997-2881				
	ALH 65 cm	Aufpreis Schwingfunktion	W998-2881				
		Aufpreis Drehschwingfunktion	W999-2881				
		Filzgleiter (4er Set)	9999-5922				
		Sesselgestell Metall, Sperrholzsitz mit Schaumauflage. Rücken und Sitz in Melange-Bezug (PG B), der Sitz ist auch in Stoff PG A+B oder Leder PG C+D möglich: Bitte immer Stoff-/Leder-Nr. für Sitz und Melange-Nr. für Rücken-Bespannung angeben. Kunststoffgleiter serienmäßig, Filzgleiter gegen Berechnung möglich. Belastbar bis 140 kg. Stoffzugabe = PG B - Stoffbedarf 40 cm für Sitz, bei Einzelstuhlbestellungen 80 cm Optional gegen Aufpreis:	Bestell-Nr. mit Melange-Nr. + Kopfstück-Nr. ergänzen				
		 und/oder 					
		Melange:  Streifenoptik: PA - anthrazit PQ - pistazie PG - grey PR - bronze PM - mocca PS - stone Design: PC - grey PH - anthrazit PK - mocca Raute: PT - anthrazit PU - grey PV - stone					
	Kopfstück variabel: (preisgleich, bitte bei Bestellung ergänzen) 03-Eiche rustico hell geölt, 05-Eiche geölt, 07-Eiche hell geölt, 15-Wildeiche geölt, 17-Edelstahloptik, 18-Metall anthrazit matt, 42-Colorado Nussbaum geölt, 72-Wildeiche hell soft gebürstet geölt, 75-Wildeiche hell geölt, 76-Santanaeiche hell geölt						

*Bei den Modellnamen handelt es sich nicht um eine Marke, sondern um ein reines Bestellzeichen zur Unterscheidung der einzelnen Produkte aus unserem Sortiment.








Stoff	Kunststoff	Leder	Leder Sauvage
-------	------------	-------	---------------








LILLI 3000* 2883-		Ausführung	Bestell-Nr.	A	B + Melange	C	D
<p>B 52 cm H 98 cm T 61 cm SH 50 cm</p> <p>EF EXCLUSIVE EDITION</p> <p>Ellipsenrohr</p>	Edelstahloptik	2883-17..					
	Metall anthrazit matt	2883-18..					
	Kopfstück (Ausführung s.u.)	0213-..00	inbegr.	inbegr.	inbegr.	inbegr.	
	Aufpreis Drehfunktion	W997-2881					
	Aufpreis Schwingfunktion	W998-2881					
	Aufpreis Drehschwingfunktion	W999-2881					
	Filzgleiter (4er Set)	9999-6522					
	<p>Stuhlgestell Metall, Sperrholzsitz mit Schaumauflage. Rücken und Sitz in Melange-Bezug (PG B), der Sitz ist auch in Stoff PG A+B oder Leder PG C+D möglich: Bitte immer Stoff-/Leder-Nr. für Sitz und Melange-Nr. für Rücken-Bespannung angeben. Kunststoffgleiter serienmäßig, Filzgleiter gegen Berechnung möglich. Belastbar bis 140 kg. Stoffzugabe = PG B - Stoffbedarf 40 cm für Sitz, bei Einzelstuhlbestellungen 80 cm Optional gegen Aufpreis:</p> <p> und/oder </p> <p>Melange:</p> <div style="display: flex; justify-content: space-around;"> </div> <p>Streifenoptik: PA - anthrazit PQ - pistazie PG - grey PR - bronze PM - mocca PS - stone</p> <p>Design: PC - grey PH - anthrazit PK - mocca</p> <p>Raute: PT - anthrazit PU - grey PV - stone</p> <p>Kopfstück variabel: (preisgleich, bitte bei Bestellung ergänzen) 03-Eiche rustico hell geölt, 05-Eiche geölt, 07-Eiche hell geölt, 15-Wildeiche geölt, 17-Edelstahloptik, 18-Metall anthrazit matt, 42-Colorado Nussbaum geölt, 72-Wildeiche hell soft gebürstet geölt, 75-Wildeiche hell geölt, 76-Santanaeiche hell geölt</p>		<p>Bestell-Nr. mit Melange-Nr. + Kopfstück-Nr. ergänzen</p>				

LILLI 3000* 2884-		Ausführung	Bestell-Nr.	A	B + Melange	C	D
<p>B 56 cm H 98 cm T 61 cm SH 50 cm ALH 65 cm</p> <p>EF EXCLUSIVE EDITION</p> <p>Ellipsenrohr</p>	Edelstahloptik	2884-17..					
	Metall anthrazit matt	2884-18..					
	Kopfstück (Ausführung s.u.)	0213-..00	inbegr.	inbegr.	inbegr.	inbegr.	
	Aufpreis Drehfunktion	W997-2881					
	Aufpreis Schwingfunktion	W998-2881					
	Aufpreis Drehschwingfunktion	W999-2881					
	Filzgleiter (4er Set)	9999-6522					
	<p>Sesselgestell Metall, Sperrholzsitz mit Schaumauflage. Rücken und Sitz in Melange-Bezug (PG B), der Sitz ist auch in Stoff PG A+B oder Leder PG C+D möglich: Bitte immer Stoff-/Leder-Nr. für Sitz und Melange-Nr. für Rücken-Bespannung angeben. Kunststoffgleiter serienmäßig, Filzgleiter gegen Berechnung möglich. Belastbar bis 140 kg. Stoffzugabe = PG B - Stoffbedarf 40 cm für Sitz, bei Einzelstuhlbestellungen 80 cm Optional gegen Aufpreis:</p> <p> und/oder </p> <p>Melange:</p> <div style="display: flex; justify-content: space-around;"> </div> <p>Streifenoptik: PA - anthrazit PQ - pistazie PG - grey PR - bronze PM - mocca PS - stone</p> <p>Design: PC - grey PH - anthrazit PK - mocca</p> <p>Raute: PT - anthrazit PU - grey PV - stone</p> <p>Kopfstück variabel: (preisgleich, bitte bei Bestellung ergänzen) 03-Eiche rustico hell geölt, 05-Eiche geölt, 07-Eiche hell geölt, 15-Wildeiche geölt, 17-Edelstahloptik, 18-Metall anthrazit matt, 42-Colorado Nussbaum geölt, 72-Wildeiche hell soft gebürstet geölt, 75-Wildeiche hell geölt, 76-Santanaeiche hell geölt</p>		<p>Bestell-Nr. mit Melange-Nr. + Kopfstück-Nr. ergänzen</p>				

*Bei den Modellnamen handelt es sich nicht um eine Marke, sondern um ein reines Bestellzeichen zur Unterscheidung der einzelnen Produkte aus unserem Sortiment.

Stoff	Kundenstoff	Leder	Leder Sauvage
-------	-------------	-------	---------------

LILLI 3000* 2889-		Ausführung	Bestell-Nr.	A	B + Melange	C	D	
 	B 52 cm	Metall anthrazit matt	2889-18..					
	H 98 cm	Kopfstück (Ausführung s.u.)	0213-..00	inbegr.	inbegr.	inbegr.	inbegr.	
	T 61 cm	Aufpreis Drehfunktion	W997-2881					
	SH 50 cm	Aufpreis Schwingfunktion	W998-2881					
		Aufpreis Drehschwingfunktion	W999-2881					
		<p>Stuhlgestell Metall, Sperrholzsitz mit Schaumauflage. Rücken und Sitz in Melange-Bezug (PG B), der Sitz ist auch in Stoff PG A+B oder Leder PG C+D möglich: Bitte immer Stoff-/Leder-Nr. für Sitz und Melange-Nr. für Rücken-Bespannung angeben. Inkl. selbstklebenden Filz pads. Belastbar bis 140 kg. Stoffzugabe = PG B - Stoffbedarf 40 cm für Sitz, bei Einzelstuhlbestellungen 80 cm</p> <p>Optional gegen Aufpreis:</p> <p> und/oder </p>	<p>Bestell-Nr. mit Melange-Nr. + Kopfstück-Nr. ergänzen</p>					
		<p>Melange:</p> <div style="display: flex; justify-content: space-around;"> <div style="text-align: center;">  <p>Streifenoptik: PA - anthrazit PQ - pistazie PG - grey PR - bronze PM - mocca PS - stone</p> </div> <div style="text-align: center;">  <p>Design: PC - grey PH - anthrazit PK - mocca</p> </div> <div style="text-align: center;">  <p>Raute: PT - anthrazit PU - grey PV - stone</p> </div> </div>						
		<p>Kopfstück variabel: (preisgleich, bitte bei Bestellung ergänzen) 03-Eiche rustico hell geölt, 05-Eiche geölt, 07-Eiche hell geölt, 15-Wildeiche geölt, 17-Edelstahloptik, 18-Metall anthrazit matt, 42-Colorado Nussbaum geölt, 72-Wildeiche hell soft gebürstet geölt, 75-Wildeiche hell geölt, 76-Santanaeiche hell geölt</p>						

LILLI 3000* 2890-		Ausführung	Bestell-Nr.	A	B + Melange	C	D	
 	B 56 cm	Metall anthrazit matt	2890-18..					
	H 98 cm	Kopfstück (Ausführung s.u.)	0213-..00	inbegr.	inbegr.	inbegr.	inbegr.	
	T 61 cm	Aufpreis Drehfunktion	W997-2881					
	SH 50 cm	Aufpreis Schwingfunktion	W998-2881					
	ALH 65 cm	Aufpreis Drehschwingfunktion	W999-2881					
		<p>Sesselgestell Metall, Sperrholzsitz mit Schaumauflage. Rücken und Sitz in Melange-Bezug (PG B), der Sitz ist auch in Stoff PG A+B oder Leder PG C+D möglich: Bitte immer Stoff-/Leder-Nr. für Sitz und Melange-Nr. für Rücken-Bespannung angeben. Inkl. selbstklebenden Filz pads. Belastbar bis 140 kg. Stoffzugabe = PG B - Stoffbedarf 40 cm für Sitz, bei Einzelstuhlbestellungen 80 cm</p> <p>Optional gegen Aufpreis:</p> <p> und/oder </p>	<p>Bestell-Nr. mit Melange-Nr. + Kopfstück-Nr. ergänzen</p>					
		<p>Melange:</p> <div style="display: flex; justify-content: space-around;"> <div style="text-align: center;">  <p>Streifenoptik: PA - anthrazit PQ - pistazie PG - grey PR - bronze PM - mocca PS - stone</p> </div> <div style="text-align: center;">  <p>Design: PC - grey PH - anthrazit PK - mocca</p> </div> <div style="text-align: center;">  <p>Raute: PT - anthrazit PU - grey PV - stone</p> </div> </div>						
		<p>Kopfstück variabel: (preisgleich, bitte bei Bestellung ergänzen) 03-Eiche rustico hell geölt, 05-Eiche geölt, 07-Eiche hell geölt, 15-Wildeiche geölt, 17-Edelstahloptik, 18-Metall anthrazit matt, 42-Colorado Nussbaum geölt, 72-Wildeiche hell soft gebürstet geölt, 75-Wildeiche hell geölt, 76-Santanaeiche hell geölt</p>						

*Bei den Modellnamen handelt es sich nicht um eine Marke, sondern um ein reines Bestellzeichen zur Unterscheidung der einzelnen Produkte aus unserem Sortiment.

LILLI 3000* 2891-



B 52 cm
H 98 cm
T 61 cm
SH 50 cm



Ausführung	Bestell-Nr.	A	B + Melange	C	D
Eiche rustico hell geölt	2891-03..A				
Eiche hell geölt	2891-07..A				
Wildeiche geölt	2891-15..A				
Wildeiche hell soft gebürstet geölt	2891-72..A				
Wildeiche hell geölt	2891-75..A				
Santanaeiche hell geölt	2891-76..A				
Eiche rustico hell geölt	2891-03..E				
Eiche hell geölt	2891-07..E				
Wildeiche geölt	2891-15..E				
Wildeiche hell soft gebürstet geölt	2891-72..E				
Wildeiche hell geölt	2891-75..E				
Santanaeiche hell geölt	2891-76..E				
Kopfstück (Ausführung s.u.)	0213-..00	inbegr.	inbegr.	inbegr.	inbegr.
Aufpreis Drehfunktion	W997-2881				
Aufpreis Schwingfunktion	W998-2881				
Aufpreis Drehschwingfunktion	W999-2881				
Filzgleiter (4er Set)	9999-4022				

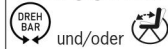
Stuhlgestell Massivholz, Sperrholzsitz mit Schaumauflage. Rücken und Sitz in Melange-Bezug (PG B), der Sitz ist auch in Stoff PG A+B oder Leder PG C+D möglich: Bitte immer Stoff-/Leder-Nr. für Sitz und Melange-Nr. für Rücken-Bespannung angeben. Kunststoffgleiter serienmäßig, Filzgleiter gegen Berechnung möglich. Belastbar bis 140 kg. Stoffzugabe = PG B - Stoffbedarf 40 cm für Sitz, bei Einzelstuhlbestellungen 80 cm

Bestell-Nr. mit Melange-Nr. + Kopfstück-Nr. ergänzen

9. Stelle der Bestellnummer für Rückenbindung in Metall:

A - anthrazit matt
E - Edelstahloptik

Optional gegen Aufpreis:



Melange:



Streifenoptik:

PA - anthrazit PQ - pistazie
PG - grey PR - bronze
PM - mocca PS - stone



Design:

PC - grey
PH - anthrazit
PK - mocca










Raute:

PT - anthrazit
PU - grey
PV - stone

Kopfstück variabel: (preisgleich, bitte bei Bestellung ergänzen)

03-Eiche rustico hell geölt, 05-Eiche geölt, 07-Eiche hell geölt, 15-Wildeiche geölt, 17-Edelstahloptik, 18-Metall anthrazit matt, 72-Wildeiche hell soft gebürstet geölt, 75-Wildeiche hell geölt, 76-Santanaeiche hell geölt

Stoff	Kundenstoff	Leder	Leder Sauvage
-------	-------------	-------	---------------

LILLI 3000* 2892-		Ausführung	Bestell-Nr.	A	B + Melange	C	D
 	B 56 cm	Eiche rustico hell geölt	2892-03..A				
	H 98 cm	Eiche hell geölt	2892-07..A				
	T 61 cm	Wildeiche geölt	2892-15..A				
	SH 50 cm	Wildeiche hell soft gebürstet geölt	2892-72..A				
	ALH 65 cm	Wildeiche hell geölt	2892-75..A				
		Santanaeiche hell geölt	2892-76..A				
		Eiche rustico hell geölt	2892-03..E				
		Eiche hell geölt	2892-07..E				
		Wildeiche geölt	2892-15..E				
		Wildeiche hell soft gebürstet geölt	2892-72..E				
		Wildeiche hell geölt	2892-75..E				
		Santanaeiche hell geölt	2892-76..E				
		Kopfstück (Ausführung s.u.)	0213-..00	inbegr.	inbegr.	inbegr.	inbegr.
		Aufpreis Drehfunktion	W997-2881				
		Aufpreis Schwingfunktion	W998-2881				
		Aufpreis Drehschwingfunktion	W999-2881				
		Filzgleiter (4er Set)	9999-4022				
			<p>Sesselgestell Massivholz, Sperrholzsitz mit Schaumauflage. Rücken und Sitz in Melange-Bezug (PG B), der Sitz ist auch in Stoff PG A+B oder Leder PG C+D möglich: Bitte immer Stoff-/Leder-Nr. für Sitz und Melange-Nr. für Rücken-Bespannung angeben. Kunststoffgleiter serienmäßig, Filzgleiter gegen Berechnung möglich. Belastbar bis 140 kg. Stoffzugabe = PG B - Stoffbedarf 40 cm für Sitz, bei Einzelstuhlbestellungen 80 cm</p> <p>9. Stelle der Bestellnummer für Rückenbindung/Armlernen in Metall: A - anthrazit matt E - Edelstahlloptik</p> <p>Optional gegen Aufpreis:</p> <p> und/oder </p> <p>Melange:</p> <div style="display: flex; justify-content: space-around;"> <div style="text-align: center;">  <p>Streifenoptik: PA - anthrazit PQ - pistazie PG - grey PR - bronze PM - mocca PS - stone</p> </div> <div style="text-align: center;">  <p>Design: PC - grey PH - anthrazit PK - mocca</p> </div> <div style="text-align: center;">  <p>Raute: PT - anthrazit PU - grey PV - stone</p> </div> </div> <p>Kopfstück variabel: (preisgleich, bitte bei Bestellung ergänzen) 03-Eiche rustico hell geölt, 05-Eiche geölt, 07-Eiche hell geölt, 15-Wildeiche geölt, 17-Edelstahlloptik, 18-Metall anthrazit matt, 72-Wildeiche hell soft gebürstet geölt, 75-Wildeiche hell geölt, 76-Santanaeiche hell geölt</p>		<p>Bestell-Nr. mit Melange-Nr. + Kopfstück-Nr. ergänzen</p>		

*Bei den Modellnamen handelt es sich nicht um eine Marke, sondern um ein reines Bestellzeichen zur Unterscheidung der einzelnen Produkte aus unserem Sortiment.