

Möbel LETZ

Finden und Wohlfühlen



Typenplan

Lieven von Paldi - Schrank 3T2S mit 3 Türen & 2 Schubladen weiß - Ei

Wichtiger Hinweis für Sie

Etwaige Hinweise des Herstellers in dieser Produktinformation, die sich auf die Gewährleistung beziehen, haben für Sie keinerlei Bindungswirkung und können von Ihnen ignoriert werden. Ihre gesetzlichen Gewährleistungsrechte als Verbraucher uns gegenüber, als Ihrem Verkäufer, werden dadurch in keiner Weise berührt oder eingeschränkt. Sie können sich wegen aller Mängel jederzeit an uns wenden. Darüber hinaus gehende Herstellergarantien bleiben

Deutschland

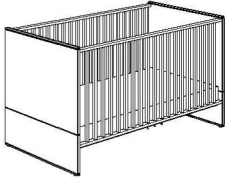
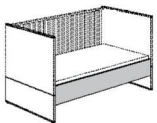
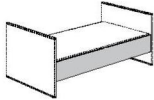
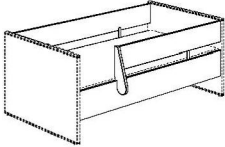
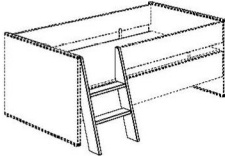
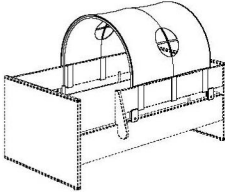
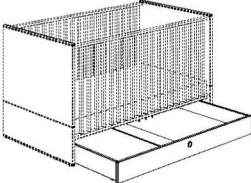
Möbel Letz GmbH
Am Gewerbepark 11
06895 Zahna-Elster

Tel.: 035383 - 6018 50

Fax.: 035383 - 6018 17



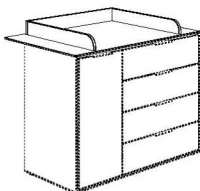
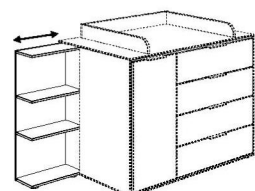


Lieven

Korpus + Front: Kreideweiß
Rahmen innen + Regalböden: Eiche-Montana-Dekor
Griffe: Weiß

Type	Beschreibung	Artikelnummer																									
Babybett  (z)  Kindersofa hoch  Juniorbett	70 x 140 cm AIRWELL® Comfort 3 Schlupfsprossen mit patentiertem Mechanismus zum Herausnehmen Lattenrost 4-fach höhenverstellbar Außenmaße ca.: L / B / H in cm 144,0 / 76,3 / 82,0	128 900 4 <div style="border: 1px solid black; padding: 5px; text-align: center;"> Babymatratzen finden Sie auf Seite 256. </div>																									
	Umbauseiten (2 Stück) für den Umbau vom Babybett zum Kindersofa hoch oder Juniorbett Kreideweiß Außenmaße ca.: L 139,0 cm		228 100 1																								
Sicherheits-Set  (z) Juniorstufe	Sicherheits-Set 70 x 140 cm Kreideweiß für den Umbau vom Babybett zu Juniorstufe, Kindersofa hoch bzw. niedrig 2 Umbauseiten, 1 Schutzseite und 1 Absturzsicherung Außenmaße ca.: L 139,0 cm	219 970 1																									
	Ergänzungen zum Sicherheits-Set  (z)  (z)		Leiter Kreideweiß steht 18,6 cm von der Bettseite ab	219 971 1																							
	Spielzelt Befestigung in weiß in verschiedenen Farbkombinationen siehe Tabelle unten 100% Baumwolle Außenmaße ca.: L / H / T in cm 77,0 / 37,0 / 75,0	119 440 1*																									
<div style="border: 1px solid black; padding: 5px;"> <p>* Bitte zur Artikel-Nr. die entsprechende Stoffnr. angeben:</p> <table border="1" style="width: 100%; border-collapse: collapse;"> <thead> <tr> <th>Stoffnr.</th> <th>Farbe</th> <th>Stoffnr.</th> <th>Farbe</th> </tr> </thead> <tbody> <tr> <td>8</td> <td>Rosé/Weiß</td> <td>39</td> <td>Pastellgrün/Anthrazit</td> </tr> <tr> <td>10</td> <td>Hellblau/Weiß</td> <td>51</td> <td>Allover "Afrika"</td> </tr> <tr> <td>11</td> <td>Brombeere/Weiß</td> <td>52</td> <td>Allover "Wikinger"</td> </tr> <tr> <td>34</td> <td>Hellblau/Anthrazit</td> <td>53</td> <td>Allover "Schmetterling"</td> </tr> <tr> <td>35</td> <td>Türkis/Weiß</td> <td></td> <td></td> </tr> </tbody> </table> <p>Alle Stoffe aus 100 % Baumwolle und bei 30 °C waschbar.</p> </div>				Stoffnr.	Farbe	Stoffnr.	Farbe	8	Rosé/Weiß	39	Pastellgrün/Anthrazit	10	Hellblau/Weiß	51	Allover "Afrika"	11	Brombeere/Weiß	52	Allover "Wikinger"	34	Hellblau/Anthrazit	53	Allover "Schmetterling"	35	Türkis/Weiß		
Stoffnr.	Farbe	Stoffnr.	Farbe																								
8	Rosé/Weiß	39	Pastellgrün/Anthrazit																								
10	Hellblau/Weiß	51	Allover "Afrika"																								
11	Brombeere/Weiß	52	Allover "Wikinger"																								
34	Hellblau/Anthrazit	53	Allover "Schmetterling"																								
35	Türkis/Weiß																										
Bettkasten  (z)	für Babybett mit Rollen (f. Teppichboden) Außenmaße ca.: L / B / H in cm 137,0 / 14,5 / 75,0 Rollensatz für Hartböden	Kreideweiß 138 887 1 210 040 0																									



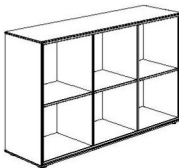
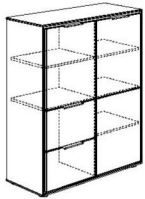
Lieven

Korpus + Front: Kreideweiß
Rahmen innen + Regalböden: Eiche-Montana-Dekor
Griffe: Weiß

Type	Beschreibung	Artikelnummer	
Kommode offen  (v)	3 offene Fächer 4 Schubladen, obere Schublade mit Vollauszug Außenmaße ca.: B / H / T in cm 125,9 / 93,6 / 54,8	128 530 4	
	Schubladeneinsatz mit Utensilienschale 1 Stück passt in eine Schublade	261 990 0	
Kommode  (v)	1 Tür 2 Einlegeböden 4 Schubladen, obere Schublade mit Vollauszug Außenmaße ca.: B / H / T in cm 125,9 / 93,6 / 54,8	128 540 4	
	Schubladeneinsatz mit Utensilienschale 1 Stück passt in eine Schublade	261 990 0	
Wickelaufsatz  (z)	für die Kommoden 128 530 4 und 128 540 4 Wickelfläche: B 84,2 / T 75,2 cm Außenmaße ca.: B / H / T in cm 125,9 / 11,5 / 78,6	128 710 4	
	Den Kopfschutz für den Wickelaufsatz finden Sie auf Seite 260.		
Kommoden Unterstellregal  (z)	mit 3 Fächern kann links und rechts untergestellt werden Außenmaße ca.: B / H / T in cm 45,0 / 92,4 / 21,3	228 460 4	
	Wandregale  (z)	1 Boden Außenmaße ca.: B / H / T in cm 94,8 / 8,2 / 22,5	128 701 4
 (v)		1 Schiebetür 1 Mittelwand 1 Einlegeboden (links oder rechts montierbar) Außenmaße ca.: B / H / T in cm 88,8 / 30,2 / 21,1	128 740 4

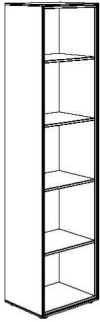
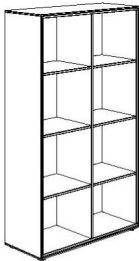
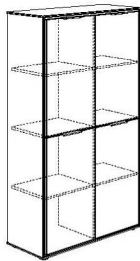
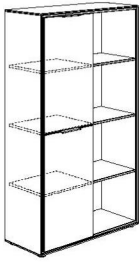
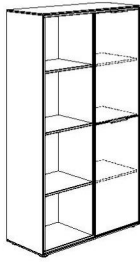
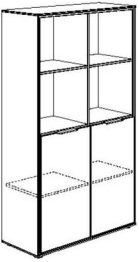
Lieven

Korpus + Front: Kreideweiß
Rahmen innen + Regalböden: Eiche-Montana-Dekor
Griffe: Weiß

Type	Beschreibung	Artikelnummer	
Wandbox quadratisch  (z)	<p style="text-align: right;"> Kreideweiß 217 252 1 Kieselgrau 217 252 9 Schiefergrau 227 252 9 Naturschwarz 236 252 8 Eiche-Montana-Dekor 228 252 4 </p> <p>Außenmaße ca.: B / H / T in cm 35,0 / 35,0 / 18,7</p>		
	<p>kann quer oder hochkant montiert werden</p> <p style="text-align: right;"> Kreideweiß 217 251 1 Kieselgrau 217 251 9 Schiefergrau 227 251 9 Naturschwarz 236 251 8 Eiche-Montana-Dekor 228 251 4 </p> <p>Außenmaße ca.: B / H / T in cm 40,0 / 18,5 / 18,7</p>		
	<p>rechteckig lang</p>  (z)	<p style="text-align: right;"> Kreideweiß 217 254 1 Kieselgrau 217 254 9 Schiefergrau 227 254 9 Naturschwarz 236 254 8 Eiche-Montana-Dekor 228 254 4 </p> <p>Außenmaße ca.: B / H / T in cm 70,0 / 18,5 / 18,7</p>	
Sideboard  (v)	<p>6 offene Fächer</p> <p>Außenmaße ca.: B / H / T in cm 143,6 / 85,3 / 38,8</p>	128 610 4	
Highboard  (v)	<p>2 Türen 5 Einlegeböden 2 Schubladen</p> <p>Außenmaße ca.: B / H / T in cm 97,2 / 115,2 / 38,8</p>	128 570 4	

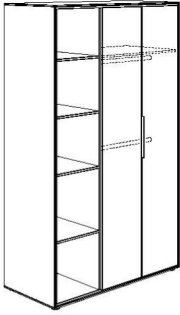

Lieven

Korpus + Front: Kreideweiß
Rahmen innen + Regalböden: Eiche-Montana-Dekor
Griffe: Weiß

Type	Beschreibung	Artikelnummer
Standregal  (v)	5 offene Fächer Außenmaße ca.: B / H / T in cm 50,8 / 203,6 / 38,8	128 620 4
Standregale offen 4 Türen  (v)  (v)	8 Fächer wahlweise offen, mit 4 oder 2 Türen Außenmaße ca.: B / H / T in cm 97,2 / 165,0 / 38,8	offen 128 650 4 4 Türen 128 655 4
2 Türen links 2 Türen rechts  (v)  (v)	Außenmaße ca.: B / H / T in cm 97,2 / 165,0 / 38,8	2 Türen links 128 651 4 2 Türen rechts 128 652 4
2 Türen unten  (v)	Außenmaße ca.: B / H / T in cm 97,2 / 165,0 / 38,8	2 Türen unten 128 654 4

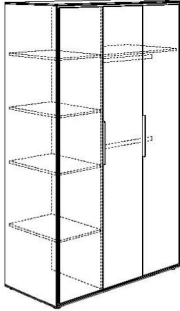

Lieven

Korpus + Front: Kreideweiß
Rahmen innen + Regalböden: Eiche-Montana-Dekor
Griffe: Weiß

Type	Beschreibung	Artikelnummer
Kleiderschrank 2T offen  (v)	<p>2 Türen 5 offene Fächer 1 Mittelwand 5 Einlegeböden 2 Kleiderstangen</p> <p>Außenmaße ca.: B / H / T in cm 125,9 / 203,6 / 54,8</p> <p>zusätzlicher Einlegeboden für Wäschefach Größe ca.: B / H / T in cm 38,9 / 1,6 / 51,9</p> <p>zusätzliche Kleiderstange für Wäschefach L 38,3 cm</p> <p>zusätzlicher Einlegeboden für Kleiderfach Größe ca.: B / H / T in cm 79,4 / 1,6 / 51,3</p> <p>Wäschefach-Unterteilung Kreideweiß 1 Stück passt in das Wäschefach</p> <p>Schubladen-Set 2S Kreideweiß passt in das Wäschefach, mit 2 Schubladen und 1 Utensilienschale</p> <p>Schubladen-Set 2S Kreideweiß 1 Stück passt in das Kleiderfach, mit 2 Schubladen und 1 Utensilienschale</p> <p>Knopfset 1 (4 Stück) je 1 Knopf in den Farben Hellgelb, Dunkelgelb, Weiß und Taupe; zum Ankleben</p> <p>Knopfset 2 (4 Stück) je 1 Knopf in den Farben Hellblau, Dunkelblau, Weiß und Taupe; zum Ankleben</p> <p>LED-Leuchte "Lucky Lite" Akku betrieben (per USB-A wiederaufladbar), zur Montage innerhalb von Schränken, mit Bewe- gungsmelder</p>	<p>128 011 4</p> <p>228 920 4</p> <p>222 704 3</p> <p>228 921 4</p> <p>261 876 5</p> <p>261 880 1</p> <p>261 880 3</p> <p>261 999 6</p> <p>261 999 7</p> <p>209 100 9</p>
Innenspiegel 	<p>für den Einbau in den Kleiderschrank Passt hinter die beiden rechten Türen. Kanten geschliffen. Wird mit Spiegelklebeband auf der Türinnen- seite befestigt.</p> <p>Außenmaße ca.: B / H / T in cm 30,0 / 140,0 / 0,5</p>	<p>131 999 9</p>

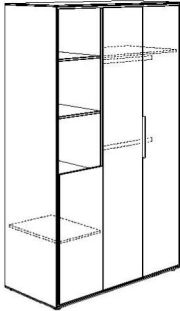

Lieven

Korpus + Front: Kreideweiß
Rahmen innen + Regalböden: Eiche-Montana-Dekor
Griffe: Weiß

Type	Beschreibung	Artikelnummer
Kleiderschrank 3T  (v)	3 Türen 1 Mittelwand 5 Einlegeböden 2 Kleiderstangen Außenmaße ca.: B / H / T in cm 125,9 / 203,6 / 54,8	128 010 4
	zusätzlicher Einlegeboden für Wäschefach Größe ca.: B / H / T in cm 38,9 / 1,6 / 51,9	228 920 4
	zusätzliche Kleiderstange für Wäschefach L 38,3 cm	222 704 3
	zusätzlicher Einlegeboden für Kleiderfach Größe ca.: B / H / T in cm 79,4 / 1,6 / 51,3	228 921 4
	Wäschefach-Unterteilung Kreideweiß 1 Stück passt in das Wäschefach	261 876 5
	Schubladen-Set 2S Kreideweiß passt in das Wäschefach, mit 2 Schubladen und 1 Utensilienschale	261 880 1
	Schubladen-Set 2S Kreideweiß 1 Stück passt in das Kleiderfach, mit 2 Schubladen und 1 Utensilienschale	261 880 3
	Knopfset 1 (4 Stück) je 1 Knopf in den Farben Hellgelb, Dunkelgelb, Weiß und Taupe; zum Ankleben	261 999 6
	Knopfset 2 (4 Stück) je 1 Knopf in den Farben Hellblau, Dunkelblau, Weiß und Taupe; zum Ankleben	261 999 7
	LED-Leuchte "Lucky Lite" Akku betrieben (per USB-A wiederaufladbar), zur Montage innerhalb von Schränken, mit Bewe- gungsmelder	209 100 9
Innenspiegel 	für den Einbau in den Kleiderschrank Passt hinter die beiden rechten Türen. Kanten geschliffen. Wird mit Spiegelklebeband auf der Türinnen- seite befestigt. Außenmaße ca.: B / H / T in cm 30,0 / 140,0 / 0,5	131 999 9

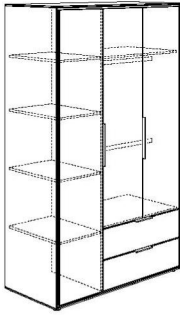

Lieven

Korpus + Front: Kreideweiß
Rahmen innen + Regalböden: Eiche-Montana-Dekor
Griffe: Weiß

Type	Beschreibung	Artikelnummer
Kleiderschrank 3T offen 	<p>2 lange Türen 1 kurze Tür 3 offene Fächer 1 Mittelwand 5 Einlegeböden 2 Kleiderstangen</p> <p>Außenmaße ca.: B / H / T in cm 125,9 / 203,6 / 54,8</p>	<p>128 012 4</p>
	<p>zusätzlicher Einlegeboden für Wäschefach Größe ca.: B / H / T in cm 38,9 / 1,6 / 51,9</p>	<p>228 920 4</p>
	<p>zusätzliche Kleiderstange für Wäschefach L 38,3 cm</p>	<p>222 704 3</p>
	<p>zusätzlicher Einlegeboden für Kleiderfach Größe ca.: B / H / T in cm 79,4 / 1,6 / 51,3</p>	<p>228 921 4</p>
	<p>Wäschefach-Unterteilung Kreideweiß 1 Stück passt in das Wäschefach</p>	<p>261 876 5</p>
	<p>Schubladen-Set 2S Kreideweiß passt in das Wäschefach, mit 2 Schubladen und 1 Utensilienschale</p>	<p>261 880 1</p>
	<p>Schubladen-Set 2S Kreideweiß 1 Stück passt in das Kleiderfach, mit 2 Schubladen und 1 Utensilienschale</p>	<p>261 880 3</p>
	<p>Knopfset 1 (4 Stück) je 1 Knopf in den Farben Hellgelb, Dunkelgelb, Weiß und Taupe; zum Ankleben</p>	<p>261 999 6</p>
	<p>Knopfset 2 (4 Stück) je 1 Knopf in den Farben Hellblau, Dunkelblau, Weiß und Taupe; zum Ankleben</p>	<p>261 999 7</p>
	<p>LED-Leuchte "Lucky Lite" Akku betrieben (per USB-A wiederaufladbar), zur Montage innerhalb von Schränken, mit Bewe- gungsmelder</p>	<p>209 100 9</p>
Innenspiegel 	<p>für den Einbau in den Kleiderschrank Passt hinter die beiden rechten Türen. Kanten geschliffen. Wird mit Spiegelklebeband auf der Türinnen- seite befestigt.</p> <p>Außenmaße ca.: B / H / T in cm 30,0 / 140,0 / 0,5</p>	<p>131 999 9</p>

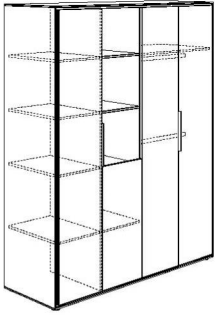

Lieven

Korpus + Front: Kreideweiß
Rahmen innen + Regalböden: Eiche-Montana-Dekor
Griffe: Weiß

Type	Beschreibung	Artikelnummer
Kleiderschrank 3T2S 	3 Türen 2 Schubladen 1 Mittelwand 5 Einlegeböden 2 Kleiderstangen Außenmaße ca.: B / H / T in cm 125,9 / 203,6 / 54,8	128 033 4
(v)	zusätzlicher Einlegeboden für Wäschefach Größe ca.: B / H / T in cm 38,9 / 1,6 / 51,9	228 920 4
	zusätzliche Kleiderstange für Wäschefach L 38,3 cm	222 704 3
	zusätzlicher Einlegeboden für Kleiderfach Größe ca.: B / H / T in cm 79,4 / 1,6 / 51,3	228 921 4
	Wäschefach-Unterteilung Kreideweiß 1 Stück passt in das Wäschefach	261 876 5
	Schubladen-Set 2S Kreideweiß 1 Stück passt in das Wäschefach, mit 2 Schubladen und 1 Utensilienschale	261 880 1
	Schubladen-Set 2S Kreideweiß 1 Stück passt in das Kleiderfach, mit 2 Schubladen und 1 Utensilienschale	261 880 3
	Knopfset 1 (4 Stück) je 1 Knopf in den Farben Hellgelb, Dunkelgelb, Weiß und Taupe; zum Ankleben	261 999 6
	Knopfset 2 (4 Stück) je 1 Knopf in den Farben Hellblau, Dunkelblau, Weiß und Taupe; zum Ankleben	261 999 7
	LED-Leuchte "Lucky Lite" Akku betrieben (per USB-A wiederaufladbar), zur Montage innerhalb von Schränken, mit Bewe- gungsmelder	209 100 9
Innenspiegel 	für den Einbau in den Kleiderschrank Passt hinter die beiden rechten Türen. Kanten geschliffen. Wird mit Spiegelklebeband auf der Türinnen- seite befestigt. Außenmaße ca.: B / H / T in cm 30,0 / 140,0 / 0,5	131 999 9

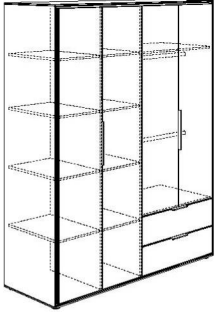
Lieven

Korpus + Front: Kreideweiß
Rahmen innen + Regalböden: Eiche-Montana-Dekor
Griffe: Weiß

Type	Beschreibung	Artikelnummer	5
Kleiderschrank 4T offen  (v)	<p>3 lange Türen 1 kurze Tür 3 offene Fächer 2 Mittelwände 9 Einlegeböden 2 Kleiderstangen</p> <p>Außenmaße ca.: B / H / T in cm 166,4 / 203,6 / 54,8</p> <p>zusätzlicher Einlegeboden für Wäschefach Größe ca.: B / H / T in cm 38,9 / 1,6 / 51,9</p> <p>zusätzliche Kleiderstange für Wäschefach L 38,3 cm</p> <p>zusätzlicher Einlegeboden für Kleiderfach Größe ca.: B / H / T in cm 79,4 / 1,6 / 51,3</p> <p>Wäschefach-Unterteilung Kreideweiß 1 Stück passt jeweils in 1 Wäschefach</p> <p>Schubladen-Set 2S Kreideweiß 1 Stück passt in das Wäschefach, mit 2 Schubladen und 1 Utensilienschale</p> <p>Schubladen-Set 2S Kreideweiß 1 Stück passt in das Kleiderfach, mit 2 Schubladen und 1 Utensilienschale</p> <p>Knopfset 1 (4 Stück) je 1 Knopf in den Farben Hellgelb, Dunkelgelb, Weiß und Taupe; zum Ankleben</p> <p>Knopfset 2 (4 Stück) je 1 Knopf in den Farben Hellblau, Dunkelblau, Weiß und Taupe; zum Ankleben</p> <p>LED-Leuchte "Lucky Lite" Akku betrieben (per USB-A wiederaufladbar), zur Montage innerhalb von Schränken, mit Bewe- gungsmelder</p>	<p>128 022 4</p> <p>228 920 4</p> <p>222 704 3</p> <p>228 921 4</p> <p>261 876 5</p> <p>261 880 1</p> <p>261 880 3</p> <p>261 999 6</p> <p>261 999 7</p> <p>209 100 9</p>	
Innenspiegel 	<p>für den Einbau in den Kleiderschrank Passt hinter die beiden rechten Türen. Kanten geschliffen. Wird mit Spiegelklebeband auf der Türinnen- seite befestigt.</p> <p>Außenmaße ca.: B / H / T in cm 30,0 / 140,0 / 0,5</p>	<p>131 999 9</p>	


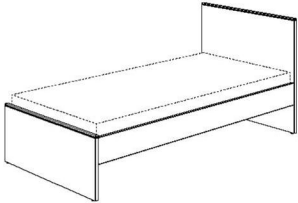
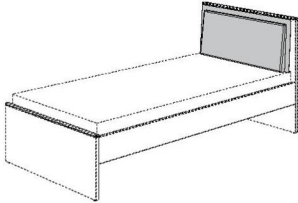
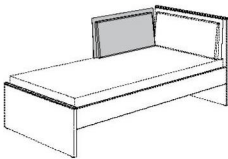
Lieven

Korpus + Front: Kreideweiß
Rahmen innen + Regalböden: Eiche-Montana-Dekor
Griffe: Weiß

Type	Beschreibung	Artikelnummer
<p>Kleiderschrank 4T2S</p>  <p>(v)</p>	<p>4 Türen 2 Schubladen 2 Mittelwände 9 Einlegeböden 2 Kleiderstangen</p> <p>Außenmaße ca.: B / H / T in cm 166,4 / 203,6 / 54,8</p>	<p>128 063 4</p>
	<p>zusätzlicher Einlegeboden für Wäschefach Größe ca.: B / H / T in cm 38,9 / 1,6 / 51,9</p>	<p>228 920 4</p>
	<p>zusätzliche Kleiderstange für Wäschefach L 38,3 cm</p>	<p>222 704 3</p>
	<p>zusätzlicher Einlegeboden für Kleiderfach Größe ca.: B / H / T in cm 79,4 / 1,6 / 51,3</p>	<p>228 921 4</p>
	<p>Wäschefach-Unterteilung Kreideweiß 1 Stück passt jeweils in 1 Wäschefach</p>	<p>261 876 5</p>
	<p>Schubladen-Set 2S Kreideweiß 1 Stück passt in das Wäschefach, mit 2 Schubladen und 1 Utensilienschale</p>	<p>261 880 1</p>
	<p>Schubladen-Set 2S Kreideweiß 1 Stück passt in das Kleiderfach, mit 2 Schubladen und 1 Utensilienschale</p>	<p>261 880 3</p>
	<p>Knopfset 1 (4 Stück) je 1 Knopf in den Farben Hellgelb, Dunkelgelb, Weiß und Taupe; zum Ankleben</p>	<p>261 999 6</p>
	<p>Knopfset 2 (4 Stück) je 1 Knopf in den Farben Hellblau, Dunkelblau, Weiß und Taupe; zum Ankleben</p>	<p>261 999 7</p>
	<p>LED-Leuchte "Lucky Lite" Akku betrieben (per USB-A wiederaufladbar), zur Montage innerhalb von Schränken, mit Bewe- gungsmelder</p>	<p>209 100 9</p>

Lieven

Korpus + Front: Kreideweiß
Rahmen innen + Regalböden: Eiche-Montana-Dekor
Griffe: Weiß

Type	Beschreibung	Artikelnummer	5
Nachtkommode  (v)	1 offenes Fach 1 Schublade Außenmaße ca.: B / H / T in cm 50,8 / 43,4 / 38,8	128 580 4	
Jugendbett  (z)	90 x 200 cm 120 x 200 cm 140 x 200 cm Häupter + Bettseiten ohne Matratze und ohne Lattenrost Außenmaße ca.: L / B / H in cm 205,6 / 95,7 / 88,7	128 815 4 128 816 4 128 817 4	Passende Lattenroste finden Sie auf Seite 238 und Matratzen ab Seite 257.
Relaxkissen plus  Querseite  Längsseite	Bezug aus Mikrofaser 100 % Polyester, waschbar bei 30° C, Farbauswahl siehe Tabelle Relaxkissen in Breite 90 cm 1 Stück passt an die Querseite des 90er Bettes, 2 Stück passen an die Längsseite aller Bettbreiten. Außenmaße ca.: B / H / T in cm 91,0 / 40,0 / 10,0 Relaxkissen in Breite 120 cm 1 Stück passt an die Querseite des 120er Bettes, 1 Stück passt an die Längsseite aller Bettbreiten. Außenmaße ca.: B / H / T in cm 121,0 / 40,0 / 10,0 Relaxkissen in Breite 140 cm 1 Stück passt an die Querseite des 140er Bettes, 1 Stück passt an die Längsseite aller Bettbreiten. Außenmaße ca.: B / H / T in cm 144,0 / 40,0 / 10,0	259 520 6* 259 521 6* 259 522 6*	

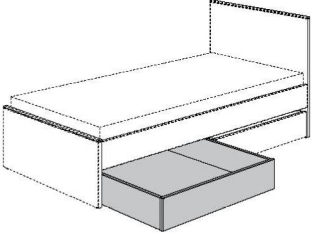
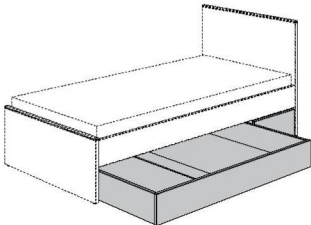
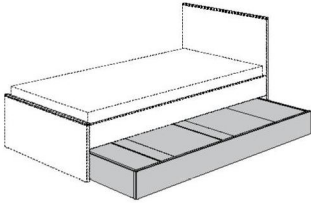
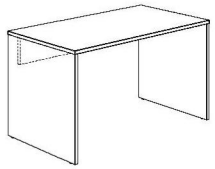


*** Bitte zur Artikel-Nr. die entsprechende Stoffnr. angeben:**

Stoffnr.	Farbe	Stoffnr.	Farbe
102	Dunkelrosa	104	Steingrau
103	Aschblau		

Alle Stoffe aus 100 % Polyester.

Lieven

Korpus + Front: Kreideweiß
Rahmen innen + Regalböden: Eiche-Montana-Dekor
Griffe: Weiß

Type	Beschreibung	Artikelnummer
½ Bettkasten 	<p>Kreideweiß</p> <p>mit Rollen (f. Teppichboden) (2 Stück passen nebeneinander)</p> <p>Außenmaße ca.: L / B / H in cm 98,5 / 95,2 / 20,0</p> <p>Rollensatz für Bettkasten für Hartböden</p>	<p>173 880 1</p> <p>210 040 0</p>
¾ Bettkasten 	<p>Kreideweiß</p> <p>mit Rollen (f. Teppichboden) mit Blende für die Bettseite</p> <p>Außenmaße ca.: L / B / H in cm 150,0 / 95,2 / 20,0</p> <p>Rollensatz für Bettkasten für Hartböden</p>	<p>173 885 1</p> <p>210 040 0</p>
Bettkasten-Unterschiebebett 	<p>Kreideweiß</p> <p>Liegefläche 90 x 190 cm mit Rollen (für Teppichboden) es kann ein Standard-Lattenrost eingelegt werden, für Matratzengröße 90 x 190 x ca. 11 cm</p> <p>Außenmaße ca.: L / B / H in cm 198,0 / 95,2 / 20,0</p> <p>Rollensatz für Bettkasten für Hartböden</p>	<p>173 881 1</p> <p>210 040 0</p>
Schreibtisch 	<p>Kreideweiß</p> <p>Außenmaße ca.: B / H / T in cm 130,0 / 72,7 / 70,0</p>	<p>131 750 1</p>
Rollcontainer 3S   <p>Rückseite Rollcontainer 3S: Fach für Bücher, Zeitschriften, etc.</p>	<p>Kreideweiß</p> <p>3 Schubladen mit Soft Close, obere Schublade mit integrierter Utensilienschale. Mit 4 Rollen in Grau/Weiß (2 feststellbar).</p> <p>Außenmaße ca.: B / H / T in cm 44,3 / 53,7 / 57,3</p>	<p>140 863 1</p>

Passende **Lattenroste** finden Sie auf Seite 238 und **Matratzen** auf Seite 257.

Zubehör für Schreibtisch und Rollcontainer finden Sie im **Schoolworld-Lieferpaket 264,- €n.**