

# Möbel LETZ

*Finden und Wohlfühlen*



## Typenplan

Enie von Paidi - Babybett Liegefläche 70 x 140 cm off-white

### **Wichtiger Hinweis für Sie**

Etwaige Hinweise des Herstellers in dieser Produktinformation, die sich auf die Gewährleistung beziehen, haben für Sie keinerlei Bindungswirkung und können von Ihnen ignoriert werden. Ihre gesetzlichen Gewährleistungsrechte als Verbraucher uns gegenüber, als Ihrem Verkäufer, werden dadurch in keiner Weise berührt oder eingeschränkt. Sie können sich wegen aller Mängel jederzeit an uns wenden. Darüber hinaus gehende Herstellergarantien bleiben

Deutschland

Möbel Letz GmbH  
Am Gewerbepark 11  
06895 Zahna-Elster

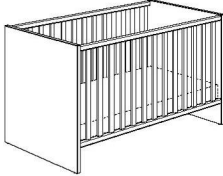
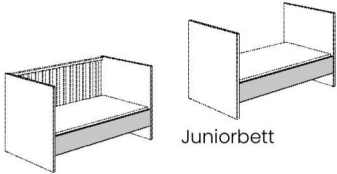
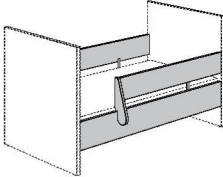
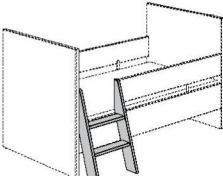
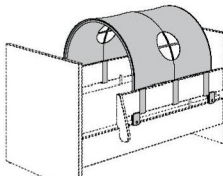
Tel.: 035383 - 6018 50

Fax.: 035383 - 6018 17

# Enie

**Korpus + Front:** Off-White  
**Deckplatte + Griffe:** Eiche-Montana-Dekor

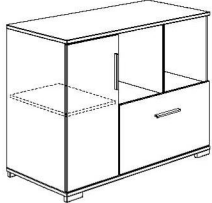
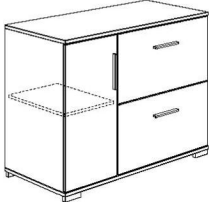
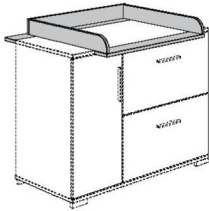
4

Type	Beschreibung	Artikelnummer																									
<b>Babybett</b>  (z)	<p style="text-align: right;"><b>AIRWELL® Comfort</b></p> <p>2 Schlupfsprossen                      Lattenrost                      4-fach höhenverstellbar</p> <p>Außenmaße ca.: L / B / H in cm                      144,6 / 76,6 / 81,9</p>	<b>172 901 0</b>																									
	<div style="border: 1px solid black; padding: 5px; display: inline-block;"> <b>Babymatratzen</b> finden Sie auf Seite 256.                     </div>																										
 Kindersofa hoch Juniorbett	<p><b>Umbauseiten</b> (2 Stück)                      für den Umbau vom Babybett zum Kindersofa hoch oder Juniorbett</p> <p>Außenmaße ca.: B / H / T in cm                      139,0 / 18,4 / 2,2</p>	<b>272 100 0</b>																									
<b>Sicherheits-Set</b>  (z) Juniorstufe	<p><b>Sicherheits-Set 70 x 140 cm</b>      <b>Off-White</b>                      für den Umbau vom Babybett zu Juniorstufe, Kindersofa hoch bzw. niedrig</p> <p>2 Umbauseiten, 1 Schutzseite und 1 Absturzsicherung</p>	<b>219 970 0</b>																									
	<p><b>Ergänzungen zum Sicherheits-Set</b></p>  (z)	<p><b>Leiter</b>      <b>Off-White</b></p> <p>steht 18,6 cm von der Bettseite ab</p>	<b>219 973 0</b>																								
	 (z)	<p><b>Spielzelt</b>                      in verschiedenen Farbkombinationen siehe Tabelle unten</p> <p>100% Baumwolle</p> <p>Außenmaße ca.: L / B / H in cm                      77,0 / 75,0 / 37,0</p>	<b>Befestigung in weiß</b>  <b>119 440 1*</b>																								
		<div style="border: 1px solid black; padding: 5px;"> <p><b>* Bitte zur Artikel-Nr. die entsprechende Stoffnr. angeben:</b></p> <table border="1" style="width: 100%; border-collapse: collapse;"> <thead> <tr> <th>Stoffnr.</th> <th>Farbe</th> <th>Stoffnr.</th> <th>Farbe</th> </tr> </thead> <tbody> <tr> <td><b>8</b></td> <td>Rosé/Weiß</td> <td><b>39</b></td> <td>Pastellgrün/Anthrazit</td> </tr> <tr> <td><b>10</b></td> <td>Hellblau/Weiß</td> <td><b>51</b></td> <td>Allover "Afrika"</td> </tr> <tr> <td><b>11</b></td> <td>Brombeere/Weiß</td> <td><b>52</b></td> <td>Allover "Wikinger"</td> </tr> <tr> <td><b>34</b></td> <td>Hellblau/Anthrazit</td> <td><b>53</b></td> <td>Allover "Schmetterling"</td> </tr> <tr> <td><b>35</b></td> <td>Türkis/Weiß</td> <td></td> <td></td> </tr> </tbody> </table> <p style="font-size: small;">Alle Stoffe aus 100 % Baumwolle und bei 30 °C waschbar.</p> </div>		Stoffnr.	Farbe	Stoffnr.	Farbe	<b>8</b>	Rosé/Weiß	<b>39</b>	Pastellgrün/Anthrazit	<b>10</b>	Hellblau/Weiß	<b>51</b>	Allover "Afrika"	<b>11</b>	Brombeere/Weiß	<b>52</b>	Allover "Wikinger"	<b>34</b>	Hellblau/Anthrazit	<b>53</b>	Allover "Schmetterling"	<b>35</b>	Türkis/Weiß		
Stoffnr.	Farbe	Stoffnr.	Farbe																								
<b>8</b>	Rosé/Weiß	<b>39</b>	Pastellgrün/Anthrazit																								
<b>10</b>	Hellblau/Weiß	<b>51</b>	Allover "Afrika"																								
<b>11</b>	Brombeere/Weiß	<b>52</b>	Allover "Wikinger"																								
<b>34</b>	Hellblau/Anthrazit	<b>53</b>	Allover "Schmetterling"																								
<b>35</b>	Türkis/Weiß																										

# Enie



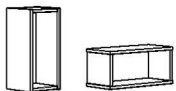

**Korpus + Front:** Off-White  
**Deckplatte + Griffe:** Eiche-Montana-Dekor

4

Type	Beschreibung	Artikelnummer	
<b>Kommode offen</b>  (v)	2 offene Fächer 1 Schublade, 1 Tür, 1 Einlegeboden Außenmaße ca.: B / H / T in cm 123,5 / 92,1 / 55,6  <b>Schubladeneinsatz mit Utensilienschale</b> 1 Stück passt in eine Schublade	<b>172 521 6</b>  <b>261 990 0</b>	
<b>Kommode</b>  (v)	1 Tür 1 Einlegeboden 2 Schubladen, obere Schublade mit Vollauszug Außenmaße ca.: B / H / T in cm 123,5 / 92,1 / 55,6  <b>Schubladeneinsatz mit Utensilienschale</b> 1 Stück passt in eine Schublade	<b>172 511 6</b>  <b>261 990 0</b>	
<b>Wickelaufsatz</b>  (z)	für die Kommoden 172 521 6 und 172 511 6 Wickelfläche: B 84,2 / T 74,8 cm  Der Wickelaufsatz kann rechts, links oder mittig montiert werden.  Außenmaße ca.: B / H / T in cm 123,5 / 12,5 / 78,4	<b>172 721 6</b>	
Den <b>Kopfschutz für den Wickelaufsatz</b> finden Sie auf Seite 260.			

# Enie

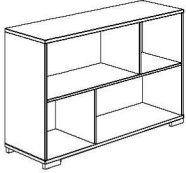
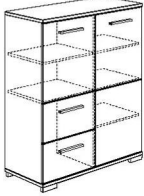
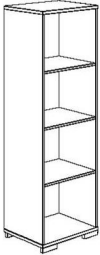
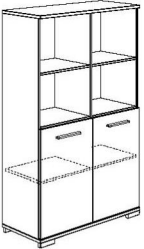
**Korpus + Front:** Off-White  
**Deckplatte + Griffe:** Eiche-Montana-Dekor

Type	Beschreibung	Artikelnummer	
<b>Wandregal</b>  (z)	1 Boden  Außenmaße ca.: B / H / T in cm 94,8 / 8,2 / 22,5	<b>172 701 6</b>	
<b>Wandbox quadratisch</b>  (z)	Außenmaße ca.: B / H / T in cm 35,0 / 35,0 / 18,7	<b>Off-White</b> <b>224 252 0</b>	
<b>rechteckig</b>  (z)	kann quer oder hochkant montiert werden  Außenmaße ca.: B / H / T in cm 40,0 / 18,5 / 18,7	<b>Off-White</b> <b>224 251 0</b>	
<b>rechteckig lang</b>  (z)	Außenmaße ca.: B / H / T in cm 70,0 / 18,5 / 18,7	<b>Off-White</b> <b>224 254 0</b>	

# Enie

**Korpus + Front:** Off-White  
**Deckplatte + Griffe:** Eiche-Montana-Dekor

4

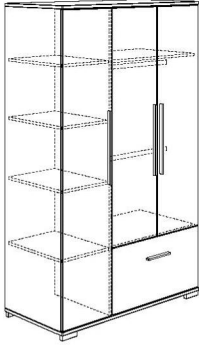

Type	Beschreibung	Artikelnummer	
<b>Sideboard</b>  (v)	4 offene Fächer  Außenmaße ca.: B / H / T in cm 123,5 / 76,2 / 38,0	<b>172 611 6</b>	
<b>Highboard</b>  (v)	2 Türen 5 Einlegeböden 2 Schubladen  Außenmaße ca.: B / H / T in cm 94,8 / 112,1 / 39,6	<b>172 561 6</b>	
<b>Standregal</b>  (v)   (v)	4 offene Fächer  Außenmaße ca.: B / H / T in cm 48,4 / 150,5 / 38,0	<b>172 621 6</b>	
	2 Türen 8 Fächer  Außenmaße ca.: B / H / T in cm 94,8 / 150,5 / 39,6	<b>172 654 6</b>	



# Enie

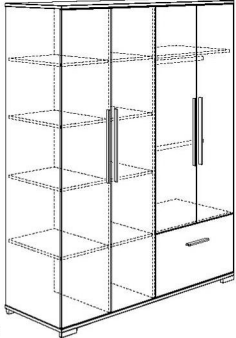

**Korpus + Front:** Off-White  
**Deckplatte + Griffe:** Eiche-Montana-Dekor

4

Type	Beschreibung	Artikelnummer	
<b>Kleiderschrank 3T1S</b>  (v)	<p>3 Türen            1 Schublade            1 Mittelwand            5 Einlegeböden            2 Kleiderstangen</p> <p>Außenmaße ca.: B / H / T in cm            123,5 / 200,4 / 55,6</p>	<p><b>172 021 6</b></p>	
	<p><b>zusätzlicher Einlegeboden für Wäschefach</b>            Außenmaße ca.: B / H / T in cm            38,9 / 1,6 / 51,3</p>	<p><b>272 921 0</b></p>	
	<p><b>zusätzlicher Einlegeboden für Kleiderfach</b>            Außenmaße ca.: B / H / T in cm            79,4 / 1,6 / 51,3</p>	<p><b>272 922 0</b></p>	
	<p><b>zusätzliche Kleiderstange für Wäschefach</b>            L 38,3 cm</p>	<p><b>222 704 3</b></p>	
	<p><b>Wäschefach-Unterteilung</b>      <b>Kreideweiß</b>            passt in das Wäschefach</p>	<p><b>261 886 5</b></p>	
	<p><b>Schubladen-Set 2S</b>      <b>Kreideweiß</b>            passt in das Wäschefach und Kleiderfach,            mit 2 Schubladen und 1 Utensilienschale</p>	<p><b>261 880 1</b></p>	
	<p><b>Schubladeneinsatz mit Utensilienschale</b>            1 Stück passt in eine Schublade</p>	<p><b>261 990 0</b></p>	
	<p><b>Knopfset 1 (4 Stück)</b>            je 1 Knopf in den Farben Hellgelb, Dunkelgelb,            Weiß und Taupe; zum Ankleben</p>	<p><b>261 999 6</b></p>	
	<p><b>Knopfset 2 (4 Stück)</b>            je 1 Knopf in den Farben Hellblau, Dunkelblau,            Weiß und Taupe; zum Ankleben</p>	<p><b>261 999 7</b></p>	
	<p><b>LED-Leuchte "Lucky Lite"</b>            Akku betrieben (per USB-A wiederaufladbar), zur            Montage innerhalb von Schränken, mit Bewe-            gungsmelder</p>	<p><b>209 100 9</b></p>	
<b>Innenspiegel</b> 	<p><b>für den Einbau in den Kleiderschrank</b>            Passt hinter die linke Tür.            Kanten geschliffen.            Wird mit Spiegelklebeband auf der Türinnen-            seite befestigt.</p> <p>Außenmaße ca.: B / H / T in cm            30,0 / 140,0 / 0,5</p>	<p><b>131 999 9</b></p>	

# Enie

**Korpus + Front:** Off-White  
**Deckplatte + Griffe:** Eiche-Montana-Dekor

Type	Beschreibung	Artikelnummer	
<b>Kleiderschrank 4T1S</b>  <small>(v)</small>	4 Türen 1 Schublade 2 Mittelwand 9 Einlegeböden 2 Kleiderstangen  Außenmaße ca.: B / H / T in cm 164,0 / 200,4 / 55,6	<b>172 041 6</b>	
	<b>zusätzlicher Einlegeboden für Wäschefach</b> Außenmaße ca.: B / H / T in cm 38,9 / 1,6 / 51,3	<b>272 921 0</b>	
	<b>zusätzlicher Einlegeboden für Kleiderfach</b> Außenmaße ca.: B / H / T in cm 79,4 / 1,6 / 51,3	<b>272 922 0</b>	
	<b>zusätzliche Kleiderstange für Wäschefach</b> L 38,3 cm	<b>222 704 3</b>	
	<b>Wäschefach-Unterteilung</b> <b>Kreideweiß</b> passt in das Wäschefach	<b>261 886 5</b>	
	<b>Schubladen-Set 2S</b> <b>Kreideweiß</b> passt in das Wäschefach und Kleiderfach, mit 2 Schubladen und 1 Utensilienschale	<b>261 880 1</b>	
	<b>Schubladeneinsatz mit Utensilienschale</b> 1 Stück passt in eine Schublade	<b>261 990 0</b>	
	<b>Knopfset 1 (4 Stück)</b> je 1 Knopf in den Farben Hellgelb, Dunkelgelb, Weiß und Taupe; zum Ankleben	<b>261 999 6</b>	
<b>Knopfset 2 (4 Stück)</b> je 1 Knopf in den Farben Hellblau, Dunkelblau, Weiß und Taupe; zum Ankleben	<b>261 999 7</b>		
<b>LED-Leuchte "Lucky Lite"</b> Akku betrieben (per USB-A wiederaufladbar), zur Montage innerhalb von Schränken, mit Bewe- gungsmelder	<b>209 100 9</b>		
<b>Innenspiegel</b> 	<b>für den Einbau in den Kleiderschrank</b> Passt hinter alle langen Türen. Kanten geschliffen. Wird mit Spiegelklebeband auf der Türinnen- seite befestigt.  Außenmaße ca.: B / H / T in cm 30,0 / 140,0 / 0,5	<b>131 999 9</b>	

4

