

Möbel LETZ

Finden und Wohlfühlen



Typenplan

Enie von Paidi - Kleiderschrank 4T1S creme - Eiche Nachbildung

Wichtiger Hinweis für Sie

Etwaige Hinweise des Herstellers in dieser Produktinformation, die sich auf die Gewährleistung beziehen, haben für Sie keinerlei Bindungswirkung und können von Ihnen ignoriert werden. Ihre gesetzlichen Gewährleistungsrechte als Verbraucher uns gegenüber, als Ihrem Verkäufer, werden dadurch in keiner Weise berührt oder eingeschränkt. Sie können sich wegen aller Mängel jederzeit an uns wenden. Darüber hinaus gehende Herstellergarantien bleiben

Deutschland

Möbel Letz GmbH
Am Gewerbepark 11
06895 Zahna-Elster

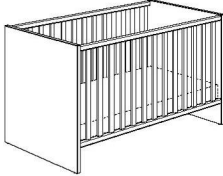
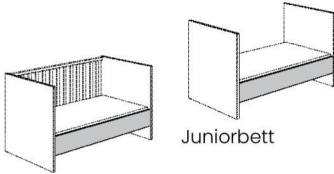
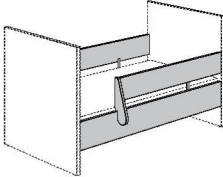
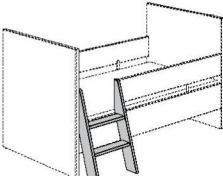
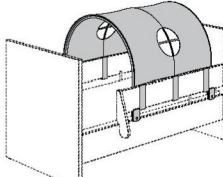
Tel.: 035383 - 6018 50

Fax.: 035383 - 6018 17

Enie

Korpus + Front: Off-White
Deckplatte + Griffe: Eiche-Montana-Dekor

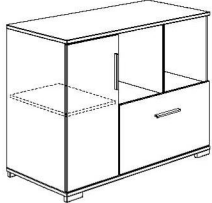
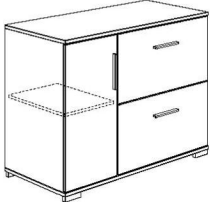
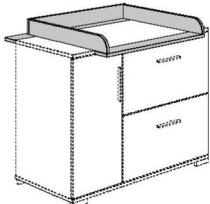
4

Type	Beschreibung	Artikelnummer																									
Babybett  (z)	<p style="text-align: right;">AIRWELL® Comfort</p> <p>2 Schlupfsprossen Lattenrost 4-fach höhenverstellbar</p> <p>Außenmaße ca.: L / B / H in cm 144,6 / 76,6 / 81,9</p>	172 901 0																									
	<div style="border: 1px solid black; padding: 5px; width: fit-content; margin: 0 auto;"> Babymatratzen finden Sie auf Seite 256. </div>																										
 Kindersofa hoch Juniorbett	<p>Umbauseiten (2 Stück) für den Umbau vom Babybett zum Kindersofa hoch oder Juniorbett</p> <p>Außenmaße ca.: B / H / T in cm 139,0 / 18,4 / 2,2</p>	272 100 0																									
Sicherheits-Set  (z) Juniorstufe	<p>Sicherheits-Set 70 x 140 cm Off-White für den Umbau vom Babybett zu Juniorstufe, Kindersofa hoch bzw. niedrig</p> <p>2 Umbauseiten, 1 Schutzseite und 1 Absturzsicherung</p>	219 970 0																									
	<p>Ergänzungen zum Sicherheits-Set</p>  (z)	<p>Leiter Off-White</p> <p>steht 18,6 cm von der Bettseite ab</p>	219 973 0																								
	 (z)	<p>Spielzelt in verschiedenen Farbkombinationen siehe Tabelle unten</p> <p>100% Baumwolle</p> <p>Außenmaße ca.: L / B / H in cm 77,0 / 75,0 / 37,0</p>	Befestigung in weiß 119 440 1*																								
		<div style="border: 1px solid black; padding: 5px;"> <p>* Bitte zur Artikel-Nr. die entsprechende Stoffnr. angeben:</p> <table border="1" style="width: 100%; border-collapse: collapse;"> <thead> <tr> <th>Stoffnr.</th> <th>Farbe</th> <th>Stoffnr.</th> <th>Farbe</th> </tr> </thead> <tbody> <tr> <td>8</td> <td>Rosé/Weiß</td> <td>39</td> <td>Pastellgrün/Anthrazit</td> </tr> <tr> <td>10</td> <td>Hellblau/Weiß</td> <td>51</td> <td>Allover "Afrika"</td> </tr> <tr> <td>11</td> <td>Brombeere/Weiß</td> <td>52</td> <td>Allover "Wikinger"</td> </tr> <tr> <td>34</td> <td>Hellblau/Anthrazit</td> <td>53</td> <td>Allover "Schmetterling"</td> </tr> <tr> <td>35</td> <td>Türkis/Weiß</td> <td></td> <td></td> </tr> </tbody> </table> <p style="font-size: small; margin-top: 5px;">Alle Stoffe aus 100 % Baumwolle und bei 30 °C waschbar.</p> </div>		Stoffnr.	Farbe	Stoffnr.	Farbe	8	Rosé/Weiß	39	Pastellgrün/Anthrazit	10	Hellblau/Weiß	51	Allover "Afrika"	11	Brombeere/Weiß	52	Allover "Wikinger"	34	Hellblau/Anthrazit	53	Allover "Schmetterling"	35	Türkis/Weiß		
Stoffnr.	Farbe	Stoffnr.	Farbe																								
8	Rosé/Weiß	39	Pastellgrün/Anthrazit																								
10	Hellblau/Weiß	51	Allover "Afrika"																								
11	Brombeere/Weiß	52	Allover "Wikinger"																								
34	Hellblau/Anthrazit	53	Allover "Schmetterling"																								
35	Türkis/Weiß																										

Enie



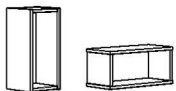

Korpus + Front: Off-White
Deckplatte + Griffe: Eiche-Montana-Dekor

4

Type	Beschreibung	Artikelnummer	
Kommode offen  (v)	2 offene Fächer 1 Schublade, 1 Tür, 1 Einlegeboden Außenmaße ca.: B / H / T in cm 123,5 / 92,1 / 55,6 Schubladeneinsatz mit Utensilienschale 1 Stück passt in eine Schublade	172 521 6 261 990 0	
Kommode  (v)	1 Tür 1 Einlegeboden 2 Schubladen, obere Schublade mit Vollauszug Außenmaße ca.: B / H / T in cm 123,5 / 92,1 / 55,6 Schubladeneinsatz mit Utensilienschale 1 Stück passt in eine Schublade	172 511 6 261 990 0	
Wickelaufsatz  (z)	für die Kommoden 172 521 6 und 172 511 6 Wickelfläche: B 84,2 / T 74,8 cm Der Wickelaufsatz kann rechts, links oder mittig montiert werden. Außenmaße ca.: B / H / T in cm 123,5 / 12,5 / 78,4	172 721 6	
Den Kopfschutz für den Wickelaufsatz finden Sie auf Seite 260.			

Enie

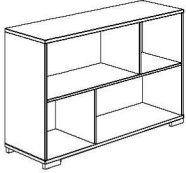
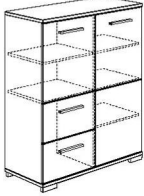
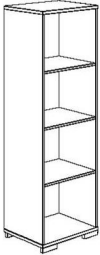
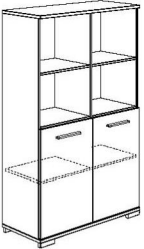
Korpus + Front: Off-White
Deckplatte + Griffe: Eiche-Montana-Dekor

Type	Beschreibung	Artikelnummer	
Wandregal  (z)	1 Boden Außenmaße ca.: B / H / T in cm 94,8 / 8,2 / 22,5	172 701 6	
Wandbox quadratisch  (z)	Außenmaße ca.: B / H / T in cm 35,0 / 35,0 / 18,7	Off-White 224 252 0	
rechteckig  (z)	kann quer oder hochkant montiert werden Außenmaße ca.: B / H / T in cm 40,0 / 18,5 / 18,7	Off-White 224 251 0	
rechteckig lang  (z)	Außenmaße ca.: B / H / T in cm 70,0 / 18,5 / 18,7	Off-White 224 254 0	

Enie

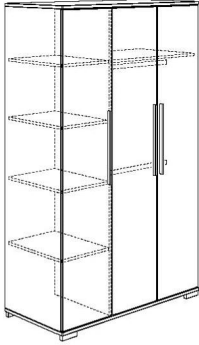

Korpus + Front: Off-White
Deckplatte + Griffe: Eiche-Montana-Dekor

4

Type	Beschreibung	Artikelnummer	
Sideboard  (v)	4 offene Fächer Außenmaße ca.: B / H / T in cm 123,5 / 76,2 / 38,0	172 611 6	
Highboard  (v)	2 Türen 5 Einlegeböden 2 Schubladen Außenmaße ca.: B / H / T in cm 94,8 / 112,1 / 39,6	172 561 6	
Standregal  (v)  (v)	4 offene Fächer Außenmaße ca.: B / H / T in cm 48,4 / 150,5 / 38,0	172 621 6	
	2 Türen 8 Fächer Außenmaße ca.: B / H / T in cm 94,8 / 150,5 / 39,6	172 654 6	

Enie

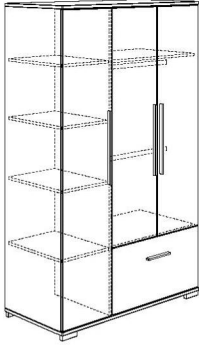

Korpus + Front: Off-White
Deckplatte + Griffe: Eiche-Montana-Dekor

Type	Beschreibung	Artikelnummer	
Kleiderschrank 3T  (v)	<p>3 Türen 1 Mittelwand 5 Einlegeböden 2 Kleiderstangen</p> <p>Außenmaße ca.: B / H / T in cm 123,5 / 200,4 / 55,6</p> <p>zusätzlicher Einlegeboden für Wäschefach Größe ca.: B / H / T in cm 38,9 / 1,6 / 51,3</p> <p>zusätzlicher Einlegeboden für Kleiderfach Außenmaße ca.: B / H / T in cm 79,4 / 1,6 / 51,3</p> <p>zusätzliche Kleiderstange für Wäschefach L 38,3 cm</p> <p>Wäschefach-Unterteilung Kreideweiß passt in das Wäschefach</p> <p>Schubladen-Set 2S Kreideweiß passt in das Wäschefach, mit 2 Schubladen und 1 Utensilienschale</p> <p>Schubladen-Set 2S Kreideweiß passt in das Kleiderfach, mit 2 Schubladen und 1 Utensilienschale</p> <p>Knopfset 1 (4 Stück) je 1 Knopf in den Farben Hellgelb, Dunkelgelb, Weiß und Taupe; zum Ankleben</p> <p>Knopfset 2 (4 Stück) je 1 Knopf in den Farben Hellblau, Dunkelblau, Weiß und Taupe; zum Ankleben</p> <p>LED-Leuchte "Lucky Lite" Akku betrieben (per USB-A wiederaufladbar), zur Montage innerhalb von Schränken, mit Bewe- gungsmelder</p>	<p>172 011 6</p> <p>272 921 0</p> <p>272 922 0</p> <p>222 704 3</p> <p>261 886 5</p> <p>261 880 1</p> <p>261 882 1</p> <p>261 999 6</p> <p>261 999 7</p> <p>209 100 9</p>	
Innenspiegel 	<p>für den Einbau in den Kleiderschrank Passt hinter alle Türen. Kanten geschliffen. Wird mit Spiegelklebeband auf der Türinnen- seite befestigt.</p> <p>Außenmaße ca.: B / H / T in cm 30,0 / 140,0 / 0,5</p>	<p>131 999 9</p>	

Enie

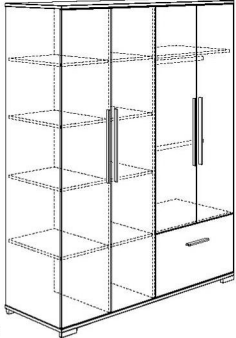

Korpus + Front: Off-White
Deckplatte + Griffe: Eiche-Montana-Dekor

4

Type	Beschreibung	Artikelnummer	
<p>Kleiderschrank 3T1S</p>  <p>(v)</p>	<p>3 Türen 1 Schublade 1 Mittelwand 5 Einlegeböden 2 Kleiderstangen</p> <p>Außenmaße ca.: B / H / T in cm 123,5 / 200,4 / 55,6</p> <p>zusätzlicher Einlegeboden für Wäschefach Außenmaße ca.: B / H / T in cm 38,9 / 1,6 / 51,3</p> <p>zusätzlicher Einlegeboden für Kleiderfach Außenmaße ca.: B / H / T in cm 79,4 / 1,6 / 51,3</p> <p>zusätzliche Kleiderstange für Wäschefach L 38,3 cm</p> <p>Wäschefach-Unterteilung Kreideweiß passt in das Wäschefach</p> <p>Schubladen-Set 2S Kreideweiß passt in das Wäschefach und Kleiderfach, mit 2 Schubladen und 1 Utensilienschale</p> <p>Schubladeneinsatz mit Utensilienschale 1 Stück passt in eine Schublade</p> <p>Knopfset 1 (4 Stück) je 1 Knopf in den Farben Hellgelb, Dunkelgelb, Weiß und Taupe; zum Ankleben</p> <p>Knopfset 2 (4 Stück) je 1 Knopf in den Farben Hellblau, Dunkelblau, Weiß und Taupe; zum Ankleben</p> <p>LED-Leuchte "Lucky Lite" Akku betrieben (per USB-A wiederaufladbar), zur Montage innerhalb von Schränken, mit Bewe- gungsmelder</p>	<p>172 021 6</p> <p>272 921 0</p> <p>272 922 0</p> <p>222 704 3</p> <p>261 886 5</p> <p>261 880 1</p> <p>261 990 0</p> <p>261 999 6</p> <p>261 999 7</p> <p>209 100 9</p>	
<p>Innenspiegel</p> 	<p>für den Einbau in den Kleiderschrank Passt hinter die linke Tür. Kanten geschliffen. Wird mit Spiegelklebeband auf der Türinnen- seite befestigt.</p> <p>Außenmaße ca.: B / H / T in cm 30,0 / 140,0 / 0,5</p>	<p>131 999 9</p>	

Enie

Korpus + Front: Off-White
Deckplatte + Griffe: Eiche-Montana-Dekor


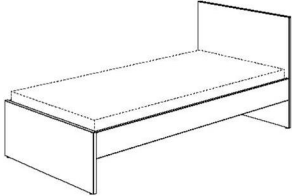


Type	Beschreibung	Artikelnummer	
Kleiderschrank 4T1S 	4 Türen 1 Schublade 2 Mittelwand 9 Einlegeböden 2 Kleiderstangen Außenmaße ca.: B / H / T in cm 164,0 / 200,4 / 55,6	172 041 6	
	zusätzlicher Einlegeboden für Wäschefach Außenmaße ca.: B / H / T in cm 38,9 / 1,6 / 51,3	272 921 0	
	zusätzlicher Einlegeboden für Kleiderfach Außenmaße ca.: B / H / T in cm 79,4 / 1,6 / 51,3	272 922 0	
	zusätzliche Kleiderstange für Wäschefach L 38,3 cm	222 704 3	
	Wäschefach-Unterteilung Kreideweiß passt in das Wäschefach	261 886 5	
	Schubladen-Set 2S Kreideweiß passt in das Wäschefach und Kleiderfach, mit 2 Schubladen und 1 Utensilienschale	261 880 1	
	Schubladeneinsatz mit Utensilienschale 1 Stück passt in eine Schublade	261 990 0	
	Knopfset 1 (4 Stück) je 1 Knopf in den Farben Hellgelb, Dunkelgelb, Weiß und Taupe; zum Ankleben	261 999 6	
	Knopfset 2 (4 Stück) je 1 Knopf in den Farben Hellblau, Dunkelblau, Weiß und Taupe; zum Ankleben	261 999 7	
	LED-Leuchte "Lucky Lite" Akku betrieben (per USB-A wiederaufladbar), zur Montage innerhalb von Schränken, mit Bewe- gungsmelder	209 100 9	
Innenspiegel 	für den Einbau in den Kleiderschrank Passt hinter alle langen Türen. Kanten geschliffen. Wird mit Spiegelklebeband auf der Türinnen- seite befestigt. Außenmaße ca.: B / H / T in cm 30,0 / 140,0 / 0,5	131 999 9	

4

Enie

Korpus + Front: Off-White
Deckplatte + Griffe: Eiche-Montana-Dekor

4

Type	Beschreibung	Artikelnummer	
Nachtkommode  (v)	1 Schublade Außenmaße ca.: B / H / T in cm 48,4 / 42,0 / 39,6	172 581 6	
Jugendbett  (z)	<p style="text-align: right;">90 x 200 cm</p> ohne Matratze und ohne Lattenroste, konstruktionsbedingt empfehlen wir die Verwendung der unten aufgeführten Lattenroste Außenmaße ca.: L / B / H in cm 205,6 / 95,7 / 87,4	172 811 6	
Lattenroste  	<p>COMFORT, feststehend Massivholz 28 Federleisten, mehrfach verleimt, die Federleisten lagern in flexiblen Schwenklagern, Mittelzonen-Verstärkung durch 5 Doppelleisten, Mittelgurt zur Lastverteilung 90 x 200 cm</p> <p>COMFORT, verstellbar 90 x 200 cm Kopf- und Fußteilverstellung über Rasterbeschläge, 28 Federleisten, mehrfach verleimt, die Federleisten lagern in flexiblen Schwenklagern, Mittelzonen-Verstärkung durch 5 Doppelleisten, Mittelgurt zur Lastverteilung</p>	<p>183 050 0</p> <p>183 055 0</p>	