

# Möbel LETZ

*Finden und Wohlfühlen*



## Typenplan

Skyline-LE25 von Calia Italia - Polstersofa links beige

### Wichtiger Hinweis für Sie

Etwaige Hinweise des Herstellers in dieser Produktinformation, die sich auf die Gewährleistung beziehen, haben für Sie keinerlei Bindungswirkung und können von Ihnen ignoriert werden. Ihre gesetzlichen Gewährleistungsrechte als Verbraucher uns gegenüber, als Ihrem Verkäufer, werden dadurch in keiner Weise berührt oder eingeschränkt. Sie können sich wegen aller Mängel jederzeit an uns wenden. Darüber hinaus gehende Herstellergarantien bleiben natürlich unberührt. Dieser Artikel wird hergestellt von Calia Trade S.p.A., Largo Cardinale Agostino Galamini 14, 00165 Roma, Italien

Möbel Letz GmbH  
Am Gewerbepark 11  
06895 Zahna-Elster

Tel.: 035383 - 6018 50  
Fax.: 035383 - 6018 17

# Skyline-LE25. premium 1239

Modell Nummer F5693



**Designer:** centro studi interno.

**Korpus:** Tannenholz, Sperrholz und Spanplatten, bezogen mit umweltfreundlichem Polyurethanschaum, bedeckt mit einer 100%igen Polyesterwatte. Rueckenlehnen und Armlehnen ruhen auf einem Metallmechanismus\*.

**Unterfederung:** Gurtunterfederung

**Sitzpolsterung:** umweltfreundlicher Polyether-Schaum mit 100%iger Polyesterschicht ueberzogen

**Rueckenpolsterung:** umweltfreundlicher Polyether-Schaum mit 100%iger Polyesterschicht ueberzogen

**Armteil-Polsterung:** umweltfreundlicher Polyether-Schaum mit 100%iger Polyesterschicht ueberzogen

**Abziehbarkeit:** nicht moeglich

**Naehte:** In Leder mit Kontrastfaden in diversen Farben moeglich gemaess den vorhandenen Fadenmuster.

**Mechanismus:** \* Modell mit manuell verstellbaren Ruecken- und Armlehnen, mit denen die Sitztiefe um 42 cm und die Sitzbreite um 28 cm pro Armlehnenseite vergroessert werden kann. Auch die Armlehne kann in eine beliebige Position gebracht werden. Die Gesamttiefe des Modells mit nach aussen gestellter Rueckenlehne betraegt 151 cm (192 cm bei der Version l.c. und 122 cm bei der Version BS3). Die Breite des Modells mit ausgezogener Armlehne erhoehrt die maximale Tiefe um 28 cm pro Armlehnenseite. Das Modell ist auch mit einer manuell anhebbaren Kopfstuetze ausgestattet. Die Hoehe des Modells mit angehobener Kopfstuetze erreicht 104 cm.

**Standard-Fuesse:** Das Modell ist um 19 cm vom Boden abgehoben. Fuss PM2302, aus Metall schwarz matt, alternativ ist es moeglich, aus den Standardausfuehrungen in der Mustermappe zu waehlen.

**Hinweise:** Modell komplett echt bezogen auf allen Seiten, jedes einzelne Element ist auch auf der Innenseite echt bezogen. Das Modell kann nicht mit den folgenden Lederartikeln hergestellt werden: MAMMUT, EMOTION und ORION. Die Versionen 200 und 300 unterscheiden sich in Bezug auf Ästhetik und Abmessungen von den anderen Versionen.

## Bezüge

|                             | empfehlenswert | nicht geeignet | nicht moeglich |
|-----------------------------|----------------|----------------|----------------|
| Dickleder                   |                | ✓              |                |
| duenne und elastische Leder | ✓              |                |                |
| Naturleder                  | ✓              |                |                |
| Stoff*                      | ✓              |                |                |
| Mikrofaser*                 | ✓              |                |                |
| Spaltleder                  |                |                | ✓              |
| De Luxe                     |                |                | ✓              |
| Multifarbe**                | ✓              |                |                |
| Multi-kategorie**           | ✓              |                |                |
| Multibezug**                |                |                | ✓              |

## Zubehoer / Elementoptionen



## Fuss



PM2302



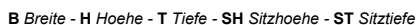
## Hocker



Wir behalten uns das Recht vor, die im Datenblatt dargestellten Materialien, Bezügen und Produktabmessungen aus produktionstechnischen Gründen ohne vorherige Ankündigung zu ändern. Die angegebenen zusammenfassenden grafischen Informationen, Maße und Volumen sind nur Richtwerte und können aufgrund zulässiger Toleranzen bei Produktionsprozessen und Verbesserungen variieren. Folgende maximale Belastungswerte werden bei normalem Gebrauch empfohlen: Sessel max. 120 kg, 2-Sitzer-Sofas max. 200 kg (2x100 kg), 3-Sitzer-Sofas max. 240 kg (3x80 kg). Die Verwendung mit Lasten, die die angegebenen Werte überschreiten, kann zum Ausfall des Sofas/Sessels oder seiner Komponenten führen.

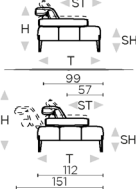
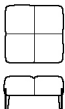
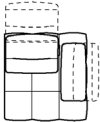
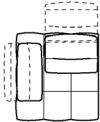
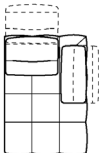
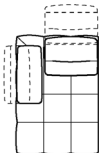
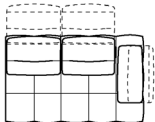
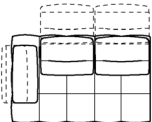


Modell Nummer F5693



**B Breite - H Hoehe - T Tiefe - SH Sitzhoehe - ST Sitztiefe**

Die Abmessungen beziehen sich immer auf die maximalen Außenmaße bei geschlossenem Mechanismus dort wo vorgesehen.

|  |  |   |   |   |   |
|--|--|---|---|---|---|
|  <p>masse</p>                                       |  <p><b>B 74</b><br/><b>H45 T74 SH- ST-</b></p>      |  <p><b>B 105</b><br/><b>H77 T112 SH45 ST57</b></p> |  <p><b>B 105</b><br/><b>H77 T112 SH45 ST57</b></p> |  <p><b>B 105</b><br/><b>H77 T151 SH45 ST57</b></p> |  <p><b>B 105</b><br/><b>H77 T151 SH45 ST57</b></p> |
| typen nummer   | 540  | EA0   | EA1   | EA2   | EA3   |
| Beschreibung   | hocker   | sessel small 1al<br>rx verstell   | sessel small 1al<br>lx verstell   | ch.lon.small 1al<br>rx verstell   | ch.lon.small 1al<br>lx verstell   |
|  <p><b>B 176</b><br/><b>H77 T112 SH45 ST57</b></p> |  <p><b>B 176</b><br/><b>H77 T112 SH45 ST57</b></p> |   |   |   |   |
| 3p small 1al rx<br>verstellbar   | 3p small 1al lx<br>verstellbar   |   |   |   |   |