

Möbel LETZ

Finden und Wohlfühlen



Typenplan

Tesso von ANREI - 6-türiger Kleiderschrank Astruss natur geölt - 4 T

Wichtiger Hinweis für Sie

Etwaige Hinweise des Herstellers in dieser Produktinformation, die sich auf die Gewährleistung beziehen, haben für Sie keinerlei Bindungswirkung und können von Ihnen ignoriert werden. Ihre gesetzlichen Gewährleistungsrechte als Verbraucher uns gegenüber, als Ihrem Verkäufer, werden dadurch in keiner Weise berührt oder eingeschränkt. Sie können sich wegen aller Mängel jederzeit an uns wenden. Darüber hinaus gehende Herstellergarantien bleiben natürlich unberührt. Dieser Artikel wird hergestellt von Anrei - Reisinger Gesellschaft m.b.H., Markt 80, 4363

Möbel Letz GmbH
Am Gewerbepark 11
06895 Zahna-Elster

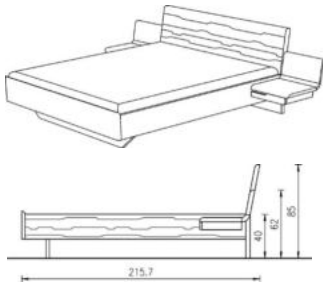
Tel.: 035383 - 6018 50

Fax.: 035383 - 6018 17

Betten

TESSO

Darstellung Maße in cm	Beschreibung	Asteiche/ Esche gebürstet	Zirbe	Astnuss
---------------------------	--------------	---------------------------------	-------	---------



Bettanlage TES 183

Kopfteil **massiv**

seitlich links + rechts mit angebauter Ladenkonsole

Fußteil massiv - niedrig

Auf Wunsch auch mit Bettkufe aus Holz möglich. **Bitte bei Bestellung angeben!**

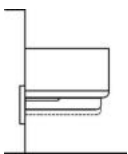
Keine metallfreie Bettverbindung möglich.

Bettseitenoberkante: 40 cm

nutzbare Höhe der Laden: 3,4 cm

Bei Matratzenmaß 140/200 cm ohne Mittelsteg.

Breite	Höhe	Tiefe	Matratzenmaß	Bestellnummer
246,0	85,0	216,0	140/200 cm	47 18 34
266,0	85,0	216,0	160/200 cm	47 18 35
286,0	85,0	216,0	180/200 cm	47 18 36
306,0	85,0	216,0	200/200 cm	47 18 37



Aufpreis für höhere Ladenkonsole

für Bettanlage TES 180 und TES 183

nutzbare Höhe der Lade: ca. 6,0 cm

Aufpreis je Ladenkonsole!

Bestellnummer
02 47 18H

Einzelbetten bei Bettanlagen NICHT möglich!



Doppelbett TES 193

Kopfteil **massiv**

Fußteil massiv - niedrig

Auf Wunsch auch mit Bettkufe aus Holz möglich. **Bitte bei Bestellung angeben!**

Bettseitenoberkante: 40 cm

Bei Matratzenmaß 140/200 cm ohne Mittelsteg.

Breite	Höhe	Tiefe	Matratzenmaß	Bestellnummer
120,0	85,0	216,0	90/200 cm	47 19 31
130,0	85,0	216,0	100/200 cm	47 19 32
150,0	85,0	216,0	120/200 cm	47 19 33
170,0	85,0	216,0	140/200 cm	47 19 34
190,0	85,0	216,0	160/200 cm	47 19 35
210,0	85,0	216,0	180/200 cm	47 19 36
230,0	85,0	216,0	200/200 cm	47 19 37



Betten

Zubehör

TESSO

Darstellung Maße in cm	Beschreibung	Asteiche/ Esche gebürstet	Zirbe	Astnuss
	Bettkufe aus Holz ohne Aufpreis			
	Rückenpolster für Betten TES 183 und TES 193 zum Aufstecken mit Vliesfüllung, Stoffbedarf: 0,7 lfm			
Breite: 50,0 Höhe: 32,0	Bestellnummer			
Stoff I / Kundenstoff	191/40 10 00			
Stoff II	40 10 00			
Leder	40 10 00			
	Aufpreis für metalfreie Bettverbindung (Bei TES 180 und TES 183 nicht möglich)			
	Bestellnummer			
	100			
	Komforthöhe Bettseitenoberkante: 45 cm			
	Bestellnummer			
	30			
	Überlängen für Bettseiten für Matratzenlänge 210 cm und 220 cm			
	Bestellnummer			
	20			
	alle Betten mit höhenverstellbaren Auflageleisten Standard: Bettseitenoberkante 40 cm Komforthöhe: Bettseitenoberkante 45 cm alle Auflageleisten um 5 cm höher Bettkopfteil 5 cm erhöht			
Variante 1	Variante 2	Variante 3	Variante 4	
	Aufpreis für Stützfuß (Mittelsteg) in Buche massiv auf Wunsch Standardausführung Kunststoff ab Matratzebreite 160 cm möglich			
	Bestellnummer			
	40			

Beimöbel

Produktbeschreibung

TESSO

Massivholzprogramm

- Holzarten:** Asteiche, Esche gebürstet, Zirbe, Astnuss
- Nachttische, Kommoden:** aus Massivholz gefertigt mit Griffmulden
Innenrückwände Sperrholzplatte 0,5 cm reinweiß lackiert
Glasladenvorderstücke (matt) lt. Kollektion
- Schubladen:** Buche gezinkt auf verdeckten Vollauszügen mit „Blum-Motion-Technik“
- Lieferung:** erfolgt in zusammengebautem Zustand.
- ACHTUNG:** **Möbelteile, bei denen Kippgefahr besteht, sind grundsätzlich an der Wand zu befestigen.**



Symbolbild: TSSO Kommode TES 110



Beimöbel

TESSO

Darstellung Maße in cm	Beschreibung	Asteiche/ Esche gebürstet	Zirbe	Astnuss
---------------------------	--------------	---------------------------------	-------	---------



Abb. TES 36 L

Nachttisch TES 36

1 Lade
Ladenfront aus Holz mit Griffmulde
Auf Wunsch auch in Gesamthöhe 43 cm ohne Aufpreis möglich.
(passend für Betten in Komforthöhe!)

Breite	Höhe	Tiefe	Bestellnummer
62,2	38,0	35,0	TES 36 L links 02 36 21
62,2	38,0	35,0	TES 36 R rechts 02 36 22

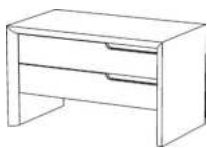


Abb. TES 36/2 L

Nachttisch TES 36/2

2 Laden
Ladenfronten aus Holz mit Griffmulden
Auf Wunsch auch in Gesamthöhe 43 cm ohne Aufpreis möglich.
(passend für Betten in Komforthöhe!)

Breite	Höhe	Tiefe	Bestellnummer
62,2	38,0	35,0	TES 36/2 L links 02 36 25
62,2	38,0	35,0	TES 36/2 R rechts 02 36 26



Abb. TES 37 L

Nachttisch TES 37

1 Lade, 1 offene Seite
Ladenfront aus Holz mit Griffmulde
Auf Wunsch auch in Gesamthöhe 43 cm ohne Aufpreis möglich.
(passend für Betten in Komforthöhe!)

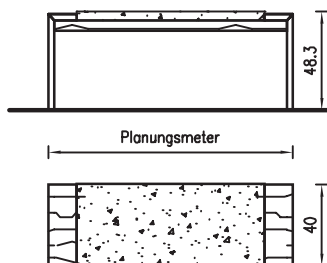
Breite	Höhe	Tiefe	offene Seite	Bestellnummer
61,0	38,0	35,0	TES 37 L links	02 37 21
61,0	38,0	35,0	TES 37 R rechts	02 37 22

Glasladenvorderstück für Nachttisch

Glasfarben laut Kollektion
ACHTUNG: Ladenvorderstück ohne Griffmulde, mit Tipp-Beschlag

Bestellnummer

91



Bettbank (ohne Rückenlehne)

Sitzhöhe massiv: 44,5 cm
Sitzhöhe gepolstert: 48,3 cm
Stoffbedarf: 1,2 lfm x 70 cm je lfm Bank
Mindestberechnung = 1 lfm


Breite: lfm	Höhe	Tiefe: 40,0	Bestellnummer
			Sitz massiv gekehlt, Keilzinkenplatte 31 04 03
			Sitz gepolstert Stoff I / Kundenstoff 31 04 01
			Sitz gepolstert Stoff II 31 04 01
			Sitz gepolstert Leder 31 04 01



Beimöbel

TESSO


Darstellung Maße in cm	Beschreibung	Asteiche/ Esche gebürstet	Zirbe	Astnuss
---------------------------	--------------	---------------------------------	-------	---------



Kommode TES 116

1-teilig
5 Laden mit Griffmulde
Glasladenvorderstück nur bei oberster Lade möglich.

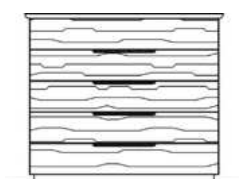
Breite	Höhe	Tiefe	Bestellnummer	
66,0	107,0	46,0	TES 116	02 16 79



Kommode TES 119

1-teilig
5 Laden mit Griffmulde
Glasladenvorderstück nur bei oberster Lade möglich.

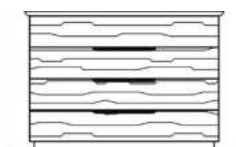
Breite	Höhe	Tiefe	Bestellnummer	
96,0	107,0	46,0	TES 119	02 19 79



Kommode TES 120

1-teilig
5 Laden mit Griffmulde
Glasladenvorderstück nur bei oberster Lade möglich.

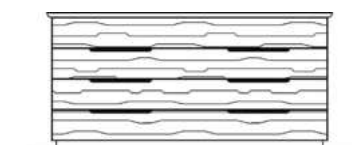
Breite	Höhe	Tiefe	Bestellnummer	
126,0	107,0	46,0	TES 120	02 20 79



Kommode TES 121

1-teilig
4 Laden mit Griffmulde
Glasladenvorderstück nur bei oberster Lade möglich.

Breite	Höhe	Tiefe	Bestellnummer	
126,0	87,2	46,0	TES 121	02 21 79



Kommode TES 123

1-teilig
4 Doppelladen mit Griffmulden
Glasladenvorderstück nur bei oberster Lade möglich.

Breite	Höhe	Tiefe	Bestellnummer	
184,1	87,2	46,0	TES 123	02 23 79

Glasladenvorderstück für Kommoden TES 116 - TES 123

Glasfarben laut Kollektion
ACHTUNG: Nur bei oberster Lade möglich!

Bestellnummer

191



Drehtür-Schränke

Produktbeschreibung

TESSO

- Holzarten:** Asteiche, Esche gebürstet, Zirbe, Astnuss
- Schränke:** Tischlerplatte mit 3 mm HDF-Deckschicht massiv umleimt und furniert
Front quer furniert mit fortlaufendem Holzbild bis max. 6 Türen, mit Bügelgriff
Außen- und Innenausführung in der gleichen Holzart, Fächer keilgezinkt
Rückwände Sperrholzplatte 8 mm reinweiß lackiert
Aufpreis für Rückwand furniert: siehe Zubehör Schränke
Alle Holzarten werden zum gleichen Preis gefertigt.
- Schrankvariante**
- Dekor:** Mittelseiten, Böden, Rückwände, Fächer in Dekor
Fronten, Außenseiten, Sockel Echtholz furniert
- Dekorvarianten:**
- o Topweiß 0112 FH passend zu ANREI Reinweiß
 - o Fresko 0071 FH passend zu ANREI Lichtgrau
 - o Taupe 27166 BS passend zu ANREI Steingrau
- Breiten-/ Höhen-/ Tiefenkürzungen ohne Mehrpreis möglich.**
- Verglasung:** Türen mit Holz/Glaskombination vollflächig auf Trägerplatte verklebt
Ganzglastüren auf MDF- Rahmen verklebt
Farbglastüren lt. Kollektion
- Schubladen:** in Buche gezinkt auf verdeckten Vollauszügen mit „Blum-Motion-Technik“
- Lieferung:** zerlegt und verpackt
- ACHTUNG:** **Möbelteile bei denen Kippgefahr besteht, sind grundsätzlich an der Wand zu befestigen.**

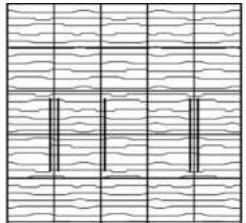


Drehtür-Schränke

5-türig

TESSO

Darstellung Maße in cm	Beschreibung	Esche gebürstet Asteiche Zirbe Astnuss	Innenausführung Dekor
---------------------------	--------------	---	--------------------------



Drehtürschrank 5-türig

Holzfront quer

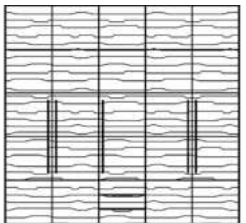
mit Bügelgriff

links: 2 Innenfächer, 1 Kleiderstange B=96,2 cm

mitte: 5 Innenfächer B=47,2 cm

rechts: 2 Innenfächer, 1 Kleiderstange B=96,2 cm

Breite	Höhe	Tiefe	Bestellnummer
247,2	229,0	65,0	05 51 57
247,2	245,0	65,0	05 51 58



Drehtürschrank 5-türig

Holzfront quer

mittig 3 Laden

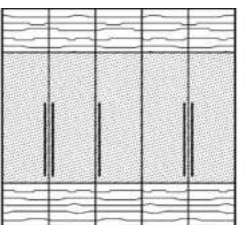
mit Bügelgriff

links: 2 Innenfächer, 1 Kleiderstange B=96,2 cm

mitte: 4 Innenfächer B=47,2 cm

rechts: 2 Innenfächer, 1 Kleiderstange B=96,2 cm

Breite	Höhe	Tiefe	Bestellnummer
247,2	229,0	65,0	05 53 57
247,2	245,0	65,0	05 53 58



Drehtürschrank 5-türig

oben und unten Holzfront quer

mittig Glasfront oder Stoffbespannung, Stoff laut gültiger ANREI Kollektion (Lederbespannung auf Anfrage)

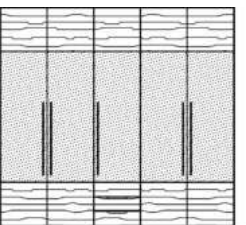
mit Bügelgriff

links: 2 Innenfächer, 1 Kleiderstange B=96,2 cm

mitte: 5 Innenfächer B=47,2 cm

rechts: 2 Innenfächer, 1 Kleiderstange B=96,2 cm

Breite	Höhe	Tiefe	Bestellnummer
247,2	229,0	65,0	05 51 77
247,2	245,0	65,0	05 51 78



Drehtürschrank 5-türig

oben und unten Holzfront quer

mittig 3 Laden

mittig Glasfront oder Stoffbespannung, Stoff laut gültiger ANREI Kollektion (Lederbespannung auf Anfrage)

mit Bügelgriff

links: 2 Innenfächer, 1 Kleiderstange B=96,2 cm

mitte: 4 Innenfächer B=47,2 cm

rechts: 2 Innenfächer, 1 Kleiderstange B=96,2 cm

Breite	Höhe	Tiefe	Bestellnummer
247,2	229,0	65,0	05 53 77
247,2	245,0	65,0	05 53 78

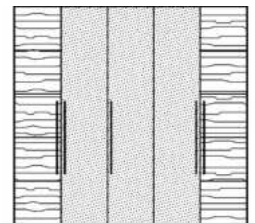


Drehtür-Schränke

5 und 6-türig

TESSO

Darstellung Maße in cm	Beschreibung	Esche gebürstet Asteiche Zirbe Astruss	Innenausführung Dekor
---------------------------	--------------	---	--------------------------



Drehtürschrank 5-türig

rechts und links Holzfront quer
mittig Glasfront oder Stoffbespannung, Stoff laut gültiger ANREI Kollektion
(Lederbespannung auf Anfrage)

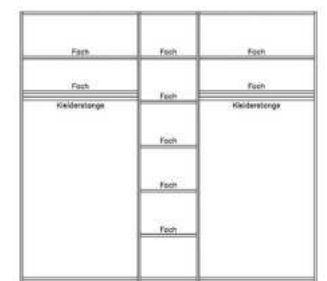
mit Bügelgriff

links: 2 Innenfächer, 1 Kleiderstange B=96,2 cm

mitte: 5 Innenfächer B=47,2 cm

rechts: 2 Innenfächer, 1 Kleiderstange B=96,2 cm

Breite	Höhe	Tiefe	Bestellnummer
247,2	229,0	65,0	05 58 67
247,2	245,0	65,0	05 58 68

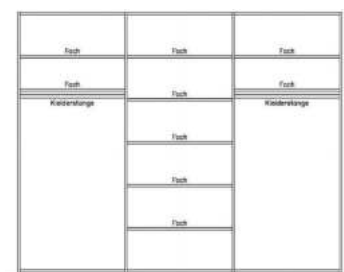


Inneneinteilung für Drehtürschrank 5-türig

(im Schrankpreis enthalten)

mittig:

5 Innenfächer



Inneneinteilung für Drehtürschrank 6-türig

(im Schrankpreis enthalten)

mittig:

5 Innenfächer

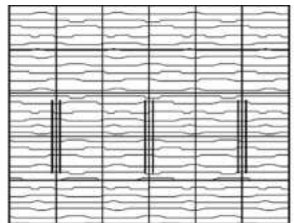


Drehtür-Schränke

6-türig

TESSO

Darstellung Maße in cm	Beschreibung	Esche gebürstet Asteiche Zirbe Astruss	Innenausführung Dekor
---------------------------	--------------	---	--------------------------



Drehtürschrank 6-türig

Holzfront quer

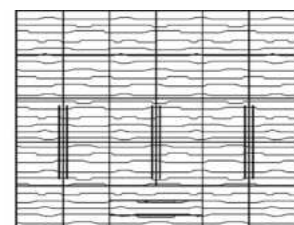
mit Bügelgriff

links: 2 Innenfächer, 1 Kleiderstange B=96,2 cm

mitte: 5 Innenfächer B=96,2 cm

rechts: 2 Innenfächer, 1 Kleiderstange B=96,2 cm

Breite	Höhe	Tiefe	Bestellnummer
296,2	229,0	65,0	05 61 57
296,2	245,0	65,0	05 61 58



Drehtürschrank 6-türig

Holzfront quer

mittig 3 Laden

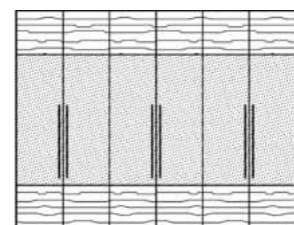
mit Bügelgriff

links: 2 Innenfächer, 1 Kleiderstange B=96,2 cm

mitte: 4 Innenfächer B=96,2 cm

rechts: 2 Innenfächer, 1 Kleiderstange B=96,2 cm

Breite	Höhe	Tiefe	Bestellnummer
296,2	229,0	65,0	05 63 57
296,2	245,0	65,0	05 63 58



Drehtürschrank 6-türig

oben und unten Holzfront quer

mittig Glasfront oder Stoffbespannung, Stoff laut gültiger ANREI Kollektion (Lederbespannung auf Anfrage)

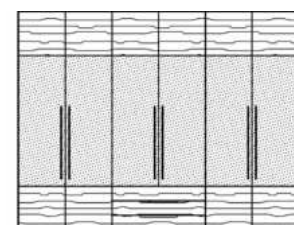
mit Bügelgriff

links: 2 Innenfächer, 1 Kleiderstange B=96,2 cm

mitte: 5 Innenfächer B=96,2 cm

rechts: 2 Innenfächer, 1 Kleiderstange B=96,2 cm

Breite	Höhe	Tiefe	Bestellnummer
296,2	229,0	65,0	05 61 77
296,2	245,0	65,0	05 61 78



Drehtürschrank 6-türig

oben und unten Holzfront quer

mittig 3 Laden

mittig Glasfront oder Stoffbespannung, Stoff laut gültiger ANREI Kollektion (Lederbespannung auf Anfrage)

mit Bügelgriff

links: 2 Innenfächer, 1 Kleiderstange B=96,2 cm

mitte: 4 Innenfächer B=96,2 cm

rechts: 2 Innenfächer, 1 Kleiderstange B=96,2 cm

Breite	Höhe	Tiefe	Bestellnummer
296,2	229,0	65,0	05 63 77
296,2	245,0	65,0	05 63 78

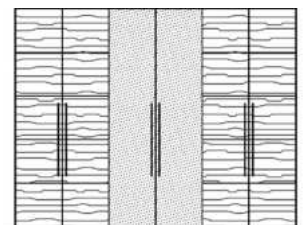


Drehtür-Schränke

6-türig

TESSO

Darstellung Maße in cm	Beschreibung	Esche gebürstet Asteiche Zirbe Astruss	Innenausführung Dekor
---------------------------	--------------	---	--------------------------



Drehtürschrank 6-türig

rechts und links Holzfront quer
mittig Glasfront oder Stoffbespannung, Stoff laut gültiger ANREI Kollektion
(Lederbespannung auf Anfrage)

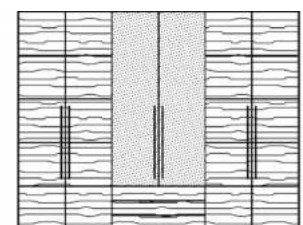
mit Bügelgriff

links: 2 Innenfächer, 1 Kleiderstange B=96,2 cm

mitte: 5 Innenfächer B=96,2 cm

rechts: 2 Innenfächer, 1 Kleiderstange B=96,2 cm

Breite	Höhe	Tiefe	Bestellnummer
296,2	229,0	65,0	05 61 67
296,2	245,0	65,0	05 61 68



Drehtürschrank 6-türig

rechts und links Holzfront quer **ACHTUNG: Holzbild nicht durchlaufend!**

mittig 3 Laden

mittig Glasfront oder Stoffbespannung, Stoff laut gültiger ANREI Kollektion
(Lederbespannung auf Anfrage)

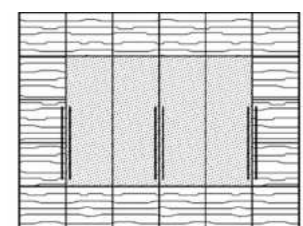
mit Bügelgriff

links: 2 Innenfächer, 1 Kleiderstange B=96,2 cm

mitte: 4 Innenfächer B=96,2 cm

rechts: 2 Innenfächer, 1 Kleiderstange B=96,2 cm

Breite	Höhe	Tiefe	Bestellnummer
296,2	229,0	65,0	05 63 67
296,2	245,0	65,0	05 63 68



Drehtürschrank 6-türig

umlaufend Holzfront quer

mittig Glasfront oder Stoffbespannung, Stoff laut gültiger ANREI Kollektion
(Lederbespannung auf Anfrage)

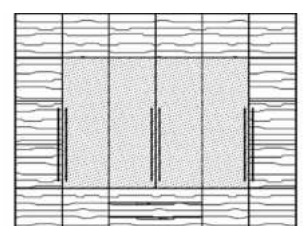
mit Bügelgriff

links: 2 Innenfächer, 1 Kleiderstange B=96,2 cm

mitte: 5 Innenfächer B=96,2 cm

rechts: 2 Innenfächer, 1 Kleiderstange B=96,2 cm

Breite	Höhe	Tiefe	Bestellnummer
296,2	229,0	65,0	05 68 77
296,2	245,0	65,0	05 68 78



Drehtürschrank 6-türig

umlaufend Holzfront quer

mittig 3 Laden

mittig Glasfront oder Stoffbespannung, Stoff laut gültiger ANREI Kollektion
(Lederbespannung auf Anfrage)

mit Bügelgriff

links: 2 Innenfächer, 1 Kleiderstange B=96,2 cm

mitte: 4 Innenfächer B=96,2 cm

rechts: 2 Innenfächer, 1 Kleiderstange B=96,2 cm

Breite	Höhe	Tiefe	Bestellnummer
296,2	229,0	65,0	05 69 77
296,2	245,0	65,0	05 69 78

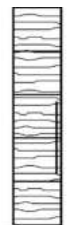


Drehtür-Schränke

TESSO

Anbausystem für Drehtürschränke
Grundelemente 1 und 2-türig

Darstellung Maße in cm	Beschreibung	Esche gebürstet Asteiche Zirbe Astruss	Innenausführung Dekor
---------------------------	--------------	---	--------------------------




Drehtürschrank 1-türig

Grundelement

Holzfront quer
mit Bügelgriff

Bei der Bestellung Türanschlag (li od. re) angeben!
5 Innenfächer

Breite	Höhe	Tiefe	Bestellnummer
51,0	229,0	65,0	05 10 57
51,0	245,0	65,0	05 10 58



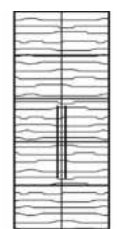
Drehtürschrank 1-türig

Grundelement

Glasfront oder Stoffbespannung, Stoff laut gültiger ANREI Kollektion
(Lederbespannung auf Anfrage)
mit Bügelgriff

Bei der Bestellung Türanschlag (li od. re) angeben!
5 Innenfächer

Breite	Höhe	Tiefe	Bestellnummer
51,0	229,0	65,0	05 10 67
51,0	245,0	65,0	05 10 68



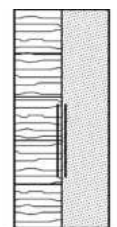
Drehtürschrank 2-türig

Grundelement

Holzfront quer

mit Bügelgriff
2 Innenfächer, 1 Kleiderstange

Breite	Höhe	Tiefe	Bestellnummer
100,0	229,0	65,0	05 20 57
100,0	245,0	65,0	05 20 58



Drehtürschrank 2-türig

Grundelement

links Holzfront quer
rechts Glasfront oder Stoffbespannung, Stoff laut gültiger ANREI Kollektion
(Lederbespannung auf Anfrage)

mit Bügelgriff
2 Innenfächer, 1 Kleiderstange

Breite	Höhe	Tiefe	Bestellnummer
100,0	229,0	65,0	05 29 57
100,0	245,0	65,0	05 29 58



Drehtür-Schränke

Anbausystem für Drehtürschränke Grundelemente 2-türig

TESSO

Darstellung Maße in cm	Beschreibung	Esche gebürstet Asteiche Zirbe Astnuss	Innenausführung Dekor
---------------------------	--------------	---	--------------------------

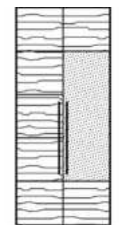


Abb. Glasfront rechts


Drehtürschrank 2-türig

Grundelement

links Holzfront quer
rechts Holz-Glasfront oder Stoffbespannung, Stoff laut gültiger ANREI Kollektion
(Lederbespannung auf Anfrage)

mit Bügelgriff
2 Innenfächer, 1 Kleiderstange

Breite	Höhe	Tiefe	Bestellnummer
100,0	229,0	65,0	05 29 77
100,0	245,0	65,0	05 29 78




Drehtürschrank 2-türig

Grundelement

oben und unten Holzfront quer
mittig Glasfront oder Stoffbespannung, Stoff laut gültiger ANREI Kollektion
(Lederbespannung auf Anfrage)

mit Bügelgriff
2 Innenfächer, 1 Kleiderstange

Breite	Höhe	Tiefe	Bestellnummer
100,0	229,0	65,0	05 20 77
100,0	245,0	65,0	05 20 78



Drehtürschrank 2-türig

Grundelement

Glasfront oder Stoffbespannung, Stoff laut gültiger ANREI Kollektion
(Lederbespannung auf Anfrage)

mit Bügelgriff
2 Innenfächer, 1 Kleiderstange

Breite	Höhe	Tiefe	Bestellnummer
100,0	229,0	65,0	05 20 67
100,0	245,0	65,0	05 20 68




Anbau-Schränke

Anbausystem für Drehtürschränke Anbauelemente 1-türig

TESSO

Darstellung Maße in cm	Beschreibung	Esche gebürstet Asteiche Zirbe Astnuss	Innenausführung Dekor
---------------------------	--------------	---	--------------------------



Anbauschrank 1-türig

Holzfront quer
mit Bügelgriff

Bei der Bestellung Türanschlag (li od. re) angeben!

5 Innenfächer

Breite	Höhe	Tiefe	Bestellnummer
49,1	229,0	65,0	05 11 57
49,1	245,0	65,0	05 11 58



Anbauschrank 1-türig

Holzfront quer
3 Laden
mit Bügelgriff

Bei der Bestellung Türanschlag (li od. re) angeben!

4 Innenfächer

Breite	Höhe	Tiefe	Bestellnummer
49,1	229,0	65,0	05 13 57
49,1	245,0	65,0	05 13 58



Anbauschrank 1-türig

oben und unten Holzfront quer
mittig Glasfront oder Stoffbespannung, Stoff laut gültiger ANREI Kollektion
(Lederbespannung auf Anfrage)
mit Bügelgriff

Bei der Bestellung Türanschlag (li od. re) angeben!

5 Innenfächer

Breite	Höhe	Tiefe	Bestellnummer
49,1	229,0	65,0	05 11 77
49,1	245,0	65,0	05 11 78



Anbauschrank 1-türig

oben und unten Holzfront quer
3 Laden
mittig Glasfront oder Stoffbespannung, Stoff laut gültiger ANREI Kollektion
(Lederbespannung auf Anfrage)
mit Bügelgriff

Bei der Bestellung Türanschlag (li od. re) angeben!

4 Innenfächer

Breite	Höhe	Tiefe	Bestellnummer
49,1	229,0	65,0	05 13 77
49,1	245,0	65,0	05 13 78



Anbau-Schränke

TESSO

Anbausystem für Drehtürschränke
Anbauelemente 1-türig

Darstellung
Maße in cm

Beschreibung

Esche gebürstet
Asteiche
Zirbe
Astnuss

Innenausführung
Dekor



Anbauschränk 1-türig

Glasfront oder Stoffbespannung, Stoff laut gültiger ANREI Kollektion (Lederbespannung auf Anfrage) mit Bügelgriff

Bei der Bestellung Türanschlag (li od. re) angeben!
5 Innenfächer

Breite	Höhe	Tiefe
49,1	229,0	65,0
49,1	245,0	65,0

Bestellnummer
05 11 67
05 11 68



Anbauschränk 1-türig

Glasfront
3 Laden
Glasfront oder Stoffbespannung, Stoff laut gültiger ANREI Kollektion (Lederbespannung auf Anfrage) mit Bügelgriff

Bei der Bestellung Türanschlag (li od. re) angeben!
4 Innenfächer

Breite	Höhe	Tiefe
49,1	229,0	65,0
49,1	245,0	65,0

Bestellnummer
05 13 67
05 13 68



Anbau-Schränke

Anbausystem für Drehtürschränke Anbauelemente 2-türig

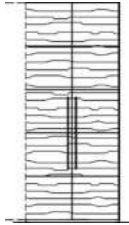
TESSO

Darstellung
Maße in cm

Beschreibung

Esche gebürstet
Asteiche
Zirbe
Astnuss


Innenausführung
Dekor



Anbauschrank 2-türig

Holzfront quer
mit Bügelgriff
2 Innenfächer, 1 Kleiderstange

Breite	Höhe	Tiefe	Bestellnummer
98,1	229,0	65,0	05 21 57
98,1	245,0	65,0	05 21 58



Anbauschrank 2-türig

Holzfront quer
3 Laden
mit Bügelgriff
4 Innenfächer

Breite	Höhe	Tiefe	Bestellnummer
98,1	229,0	65,0	05 23 57
98,1	245,0	65,0	05 23 58

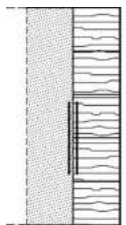


Abb. Glasfront links

Anbauschrank 2-türig

rechts Holzfront quer
links Glasfront oder Stoffbespannung, Stoff laut gültiger ANREI Kollektion
(Lederbespannung auf Anfrage)
mit Bügelgriff
2 Innenfächer, 1 Kleiderstange

Breite	Höhe	Tiefe	Bestellnummer
49,1	229,0	65,0	05 28 67
49,1	245,0	65,0	05 28 68

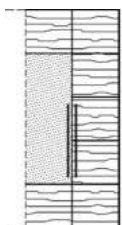


Abb. Glasfront links

Anbauschrank 2-türig

Holzfront quer
links Glasfront oder Stoffbespannung, Stoff laut gültiger ANREI Kollektion
(Lederbespannung auf Anfrage)
mit Bügelgriff
2 Innenfächer, 1 Kleiderstange

Breite	Höhe	Tiefe	Bestellnummer
98,1	229,0	65,0	05 28 77
98,1	245,0	65,0	05 28 78



Anbau-Schränke

TESSO


Anbausystem für Drehtürschränke
Anbauelemente 2-türig

Darstellung
Maße in cm

Beschreibung

Esche gebürstet
Asteiche
Zirbe
Astrnuss


Innenausführung
Dekor



Anbauschränk 2-türig

oben und unten Holzfront quer
mittig Glasfront oder Stoffbespannung, Stoff laut gültiger ANREI Kollektion
(Lederbespannung auf Anfrage)
mit Bügelgriff
2 Innenfächer, 1 Kleiderstange

Breite	Höhe	Tiefe	Bestellnummer
98,1	229,0	65,0	05 21 77
98,1	245,0	65,0	05 21 78



Anbauschränk 2-türig

oben und unten Holzfront quer
3 Laden
mittig Glasfront oder Stoffbespannung, Stoff laut gültiger ANREI Kollektion
(Lederbespannung auf Anfrage)
mit Bügelgriff
4 Innenfächer


Breite	Höhe	Tiefe	Bestellnummer
98,1	229,0	65,0	05 23 77
98,1	245,0	65,0	05 23 78



Anbauschränk 2-türig

Glasfront oder Stoffbespannung, Stoff laut gültiger ANREI Kollektion
(Lederbespannung auf Anfrage)
mit Bügelgriff
2 Innenfächer, 1 Kleiderstange

Breite	Höhe	Tiefe	Bestellnummer
98,1	229,0	65,0	05 21 67
98,1	245,0	65,0	05 21 68



Anbauschränk 2-türig

3 Laden
Glasfront oder Stoffbespannung, Stoff laut gültiger ANREI Kollektion
(Lederbespannung auf Anfrage)
mit Bügelgriff
4 Innenfächer

Breite	Höhe	Tiefe	Bestellnummer
98,1	229,0	65,0	05 23 67
98,1	245,0	65,0	05 23 68