

# Möbel LETZ

*Finden und Wohlfühlen*



## Typenplan

Riana von Musterring - Badezimmer in Linea Eiche & schwarz matt

### **Wichtiger Hinweis für Sie**

Etwaige Hinweise des Herstellers in dieser Produktinformation, die sich auf die Gewährleistung beziehen, haben für Sie keinerlei Bindungswirkung und können von Ihnen ignoriert werden. Ihre gesetzlichen Gewährleistungsrechte als Verbraucher uns gegenüber, als Ihrem Verkäufer, werden dadurch in keiner Weise berührt oder eingeschränkt. Sie können sich wegen aller Mängel jederzeit an uns wenden. Darüber hinaus gehende Herstellergarantien bleiben

Möbel Letz GmbH  
Am Gewerbepark 11  
06895 Zahna-Elster

Tel.: 035383 - 6018 50

Fax.: 035383 - 6018 17



# Musterring

dein Partner für ein Zuhause,  
das so einzigartig ist wie du selbst

Für alle größeren Programme sind Prospekte erhältlich, für komplexe Programme hält Musterring detaillierte Montageanleitungen bereit. Auch der Blick ins Internet lohnt sich: Unter [www.musterring.com](http://www.musterring.com) findet sich eine Fülle an hilfreichen Informationen.



**Unser Service**

Wir wollen, dass dein Zuhause perfekt wird. Deshalb sind wir am Servicetelefon und an 550 Standorten weltweit für dich da. Und unser CAD-Planungsservice hilft dir gern bei deiner Wunschrichtung.


---



**Unsere Nachhaltigkeit**

Wir übernehmen Verantwortung: für dich, für uns, für unseren Planeten. Deshalb setzen wir auf ressourceneffiziente Produktionsmethoden ohne lange Lieferketten und Lagerhaltung.

---



**Unsere Qualität**

Wer sich einmal sein Lieblings-Zuhause eingerichtet hat, der möchte es möglichst lang genießen. Hier kommt unsere Leidenschaft für Qualität ins Spiel: Wir prüfen unsere Produkte ausgiebig, bevor wir sie dir anbieten. Das verbrieft wir mit dem Musterring Garantiezertifikat und einer Garantie von 5 Jahren.

---

Du hast Fragen zur Kollektion oder Qualität?

Du benötigst Stoffmuster oder Info-Materialien?

**Unser Service hilft gerne weiter:**

Telefon:  
+49 (0)5242 592260  
E-Mail:  
service@musterring.de

Erreichbar montags bis freitags von 08:00–17:00 Uhr



**Deine Individualität**

Wir finden, ein Zuhause sollte man ganz nach seinen Vorstellungen gestalten können. Dafür steht dir bei uns eine ganze Welt an Farben, Formen und Materialien zur Verfügung. Werde zum Designer deines eigenen Wohn-Ichs.

---



**Deine Möbelpflege**

Wir möchten, dass du lange Freude an deinen Möbeln hast. Deshalb halten wir unter [www.musterring-care.com](http://www.musterring-care.com) eine große Auswahl an Pflegemitteln bereit – alle dermatologisch getestet und gesundheitlich unbedenklich.

---



## Ausführungen

### Korpus:

- Boreas Pinie-Nachbildung, quer
- Linea Eiche Hell-Nachbildung, aufrecht
- Linea Eiche Dunkel-Nachbildung, aufrecht
- Tropea Eiche-Nachbildung, quer
- Halifax Eiche-Nachbildung Synchronpore, quer
- Kaschmir Matt Touch
- Schwarz Matt Touch
- Weiß Matt Touch

### Front:

- Boreas Pinie-Nachbildung, quer, PG 1
- Linea Eiche Hell-Nachbildung, aufrecht, PG 1
- Linea Eiche Dunkel-Nachbildung, aufrecht, PG 1
- Tropea Eiche-Nachbildung, quer, PG 1
- Halifax Eiche-Nachbildung Synchronpore, quer, PG 2
- Kaschmir Matt Select\*, PG 2
- Schwarz Matt Select\*, PG 2
- Weiß Matt Select\*, PG 2

\* Select: Anti-Fingerprint durch spezielle Schutzlackierung

### Duratek Granit-Waschtische:

- Schwarz Matt
- Weiß Matt

### Griffleiste:

- Schwarz Matt, pulverbeschichtet
- Weiß Matt, pulverbeschichtet

### Empfohlene Pflegesets ([www.musterring-care.com](http://www.musterring-care.com)):

- **Korpus und Front:**  
**4003 Möbelschleimer ÖKO**
- **Waschtische:**  
**5003 Natursteinreiniger, 5002 Natursteinversiegelung**

## Programmübersicht


|                                                               |          |
|---------------------------------------------------------------|----------|
| ■ Vorschläge zum Vorzugspreis                                 | Seite 5  |
| ■ Vorschläge                                                  | Seite 5  |
| ■ Waschtisch-Hängeschränke B 80 cm<br><b>ohne</b> Waschtisch  | Seite 6  |
| ■ Waschtische B 81 cm                                         | Seite 6  |
| ■ Waschtisch-Hängeschränke B 100 cm<br><b>ohne</b> Waschtisch | Seite 6  |
| ■ Waschtische B 101 cm                                        | Seite 6  |
| ■ Waschtisch-Hängeschränke B 120 cm<br><b>ohne</b> Waschtisch | Seite 7  |
| ■ Waschtische B 121 cm                                        | Seite 7  |
| ■ Hänge-Spiegelschränke                                       | Seite 7  |
| ■ Hänge-Spiegel                                               | Seite 8  |
| ■ Hänge-Beimöbel                                              | Seite 9  |
| ■ Zubehör                                                     | Seite 10 |

## Programmbesonderheiten / Programminformationen

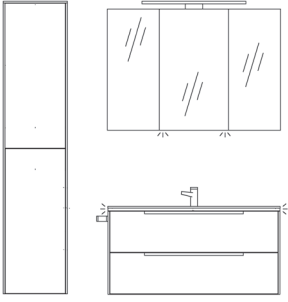
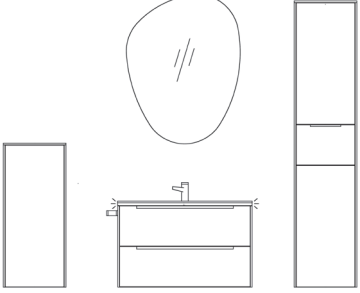
- Waschtische aus Duratek Granit.
- Waschtischbreiten: 81,0 101,0 und 121,0 cm
- Beimöbelbreiten: 37,0 und 72,0 cm.
- Belastbarkeit der Schrankaufhängung: 55 kg je Aufhänger.
- Rückwand aus 3 mm Hartfaser mit Musterring Dessin, eingenetzt.
- Öffnungswinkel der Türen: 100°.
- Glaseinlegeböden 5 mm stark auf Kunststoffglasbodenträgern mit Kippsicherung.
- Beschläge aus Metall, extrem stabil und hoch belastbar.
- Topfbänder mit integrierten Türdämpfern.
- Schubkasten mit Metallzarge.
- Schubkästen auf Unterboden-Metallführungen mit Vollauszug, Selbsteinzug und Soft-Close.
- Unsichtbare Schrankaufhängung mit Abdeckkappen.
- Vielseitige Beleuchtungsmöglichkeiten.

### Wichtige Planungshinweise:

- Klären Sie bauwerkbedingte Gegebenheiten, Hemmnisse, Maße und Belastungswerte bei der Bedarfsermittlung, damit eine mangelfreie Vertragserfüllung gewährleistet ist.
- Beachten Sie bei Planungen mit Wandmontageelementen die max. Belastungswerte und die Wandbeschaffenheit (Festmauerwerk erforderlich).
- Klären Sie elektrische Vorleistungen für Anschluss- und Gerätetechnik (frei hängende Beleuchtungssysteme erfordern Kabelkanallösungen auf oder unter Putz).
- **Die warentypischen Produkteigenschaften, Garantiebestimmungen, Sicherheitshinweise, Gebrauchs- und Pflegeanweisungen sowie wichtige Hinweise zum Schutz Ihrer Fußböden entnehmen Sie bitte dem Musterring Möbel-Gütepäss ([www.musterring.com](http://www.musterring.com)). Für nutzungsbedingte Eindrücke oder Abriebspuren auf empfindlichen Böden wird keine Haftung übernommen.**

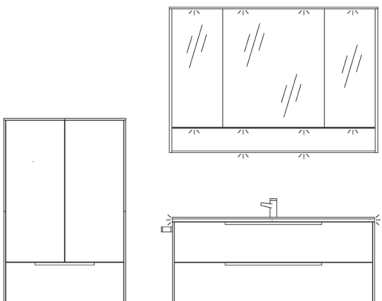


(Zubehör siehe Seiten 10 - 12)

|                                                                                    | Best.-Nr. / Maße<br>Beschreibung                                                                                                                                                                                                                                                                                                                                                                                                                                                                                                                                                                                                                                                                                                                                                                                                                                                                                       |  |
|------------------------------------------------------------------------------------|------------------------------------------------------------------------------------------------------------------------------------------------------------------------------------------------------------------------------------------------------------------------------------------------------------------------------------------------------------------------------------------------------------------------------------------------------------------------------------------------------------------------------------------------------------------------------------------------------------------------------------------------------------------------------------------------------------------------------------------------------------------------------------------------------------------------------------------------------------------------------------------------------------------------|--|
|   | <p><b>Angebot 1</b><br/>bestehend aus:<br/>1 x W01018F10, 1 x BME018F10011, 1 x SEAES3010<br/>ca. B 101, ca. H 200, T 49 cm</p> <p><b>Gegen Aufpreis:</b><br/>1 x HET573733-L Hänge-Beimöbel, B 37, H 169, T 33 cm, PG 1 oder<br/>1 x HET573733-R Hänge-Beimöbel, B 37, H 169, T 33 cm, PG 1<br/>1 x HET573733-L Hänge-Beimöbel, B 37, H 169, T 33 cm, PG 2 oder<br/>1 x HET573733-R Hänge-Beimöbel, B 37, H 169, T 33 cm, PG 2<br/>1 x ZALAWF60E LED-Aufsatzleuchte, Schwarz Matt<br/>1 x ZWP00265E LED-Waschplatzbeleuchtung<br/>1 x ZCS005E LEDplus Sensorschalter für Hänge-Spiegelschränke<br/>1 x ZCS008E LEDplus Sensorschalter für Waschtisch-Hängeschränke<br/>1 x ZKEFA343C Kosmetikeinsatz, 2-teilig<br/>1 x ZDVSPSG2 Griffset (3 Griffe), Schwarz Matt für einfach verspiegelte Spiegelschränke<br/>1 x ZEHM37 Einhebelmischer, Schwarz Matt<br/>1 x ZHH00832 Handtuchhalter, einarmig, Schwarz Matt</p>   |  |
|  | <p><b>Angebot 2</b><br/>bestehend aus:<br/>1 x W01018F80, 1 x BME018F80002, 1 x FELL10170<br/>ca. B 81, ca. H 210, T 49 cm</p> <p><b>Gegen Aufpreis:</b><br/>1 x UHT513733-L Hänge-Beimöbel, B 37, H 85, T 33 cm, PG 1 oder<br/>1 x UHT513733-R Hänge-Beimöbel, B 37, H 85, T 33 cm, PG 1<br/>1 x UHT513733-L Hänge-Beimöbel, B 37, H 85, T 33 cm, PG 2 oder<br/>1 x UHT513733-R Hänge-Beimöbel, B 37, H 85, T 33 cm, PG 2<br/>1 x HEL533733-L Hänge-Beimöbel, B 37, H 169, T 33 cm, PG 1 oder<br/>1 x HEL533733-R Hänge-Beimöbel, B 37, H 169, T 33 cm, PG 1<br/>1 x HEL533733-L Hänge-Beimöbel, B 37, H 169, T 33 cm, PG 2 oder<br/>1 x HEL533733-R Hänge-Beimöbel, B 37, H 169, T 33 cm, PG 2<br/>1 x ZCS008E LEDplus Sensorschalter für Waschtisch-Hängeschränke<br/>1 x ZKEFA343C Kosmetikeinsatz, 2-teilig<br/>1 x ZEHM40 Einhebelmischer, Chrom Glanz<br/>1 x ZHH016W32 Handtuchhalter, einarmig, Weiß Matt</p> |  |

Vorschläge



(Zubehör siehe Seiten 10 - 12)

|                                                                                     | Best.-Nr. / Maße<br>Beschreibung                                                                                                                                                                                                                                                                                                                                                                                                                                                                                                                                                                                                                                                                                                                                                                                                                                                                                                                                                                                                                                                               |  |
|-------------------------------------------------------------------------------------|------------------------------------------------------------------------------------------------------------------------------------------------------------------------------------------------------------------------------------------------------------------------------------------------------------------------------------------------------------------------------------------------------------------------------------------------------------------------------------------------------------------------------------------------------------------------------------------------------------------------------------------------------------------------------------------------------------------------------------------------------------------------------------------------------------------------------------------------------------------------------------------------------------------------------------------------------------------------------------------------------------------------------------------------------------------------------------------------|--|
|  | <p><b>Vorschlag 10</b><br/>bestehend aus:<br/>1 x W01018F12, 1 x BME018F12002 oder 1 x BME018F12011, 1 x SEEE02512<br/>ca. B 121, ca. H 200, T 49 cm</p> <p><b>Gegen Aufpreis:</b><br/>1 x UGL027233 Hänge-Beimöbel, B 72, H 109, T 33 cm, PG 1<br/>1 x UGL027233 Hänge-Beimöbel, B 72, H 109, T 33 cm, PG 2<br/>1 x HET573733-L Hänge-Beimöbel, B 37, H 169, T 33 cm, PG 1 oder<br/>1 x HET573733-R Hänge-Beimöbel, B 37, H 169, T 33 cm, PG 1<br/>1 x HET573733-L Hänge-Beimöbel, B 37, H 169, T 33 cm, PG 2 oder<br/>1 x HET573733-R Hänge-Beimöbel, B 37, H 169, T 33 cm, PG 2<br/>1 x ZKB03VS14E Kranz mit 4 LEDplus-Strahler, Strahler in Schwarz Matt<br/>1 x ZWP00265E LED-Waschplatzbeleuchtung<br/>1 x ZCS005E LEDplus Sensorschalter für Hänge-Spiegelschränke<br/>1 x ZCS008E LEDplus Sensorschalter für Waschtisch-Hängeschränke<br/>1 x ZKEFA343C Kosmetikeinsatz, 2-teilig<br/>1 x ZDVSPSG2 Griffset (3 Griffe), Schwarz Matt für einfach verspiegelte Spiegelschränke<br/>1 x ZEHM37 Einhebelmischer, Schwarz Matt<br/>1 x ZHH00832 Handtuchhalter, einarmig, Schwarz Matt</p> |  |

### Waschtisch-Hängeschränke B 80 cm ohne Waschtisch

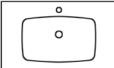
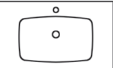
(Inkl. Wandbefestigung, Belastbarkeit max. 110 kg.)

**Achtung:** Hängeschrank und Waschtisch müssen immer zusammen bestellt werden.)

| Best.-Nr. / Maße<br>Beschreibung                                                                                                                                               |  |  | Best.-Nr. / Maße<br>Beschreibung                                                                                                                                                                                                                                                                                                                                                     |  |  |
|--------------------------------------------------------------------------------------------------------------------------------------------------------------------------------|--|--|--------------------------------------------------------------------------------------------------------------------------------------------------------------------------------------------------------------------------------------------------------------------------------------------------------------------------------------------------------------------------------------|--|--|
|  <p><b>W02018F80</b><br/>2 Schubkästen<br/>inkl. Griffleiste<br/>B 79,3, H 48,0, T 48,0 cm</p> |  |  |  <p><b>W01018F80</b><br/>LED-Fugenbeleuchtung,<br/>mit Bewegungsmelder, 3-seitig,<br/>16,2 Watt,<br/>3 Stufen: 2700/4600/6500 Kelvin<br/>2 Schubkästen inkl. Griffleiste<br/><b>Gegen Aufpreis:</b><br/>LED wird dimmbar durch<br/>LEDplus-Sensorschalter ZCS008E<br/>B 79,3, H 48,0, T 48,0 cm</p> |  |  |

### Waschtische B 81 cm


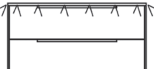
(**Achtung:** Waschtisch muss immer mit Hängeschrank zusammen bestellt werden.)

| Best.-Nr. / Maße<br>Beschreibung                                                                                                                                                                                                            |  |  | Best.-Nr. / Maße<br>Beschreibung                                                                                                                                                                                                                         |  |  |
|---------------------------------------------------------------------------------------------------------------------------------------------------------------------------------------------------------------------------------------------|--|--|----------------------------------------------------------------------------------------------------------------------------------------------------------------------------------------------------------------------------------------------------------|--|--|
|  <p><b>BME018F80002</b><br/>Duratek Granit-Waschtisch,<br/>Weiß Matt,<br/>mit Armaturbohrung und<br/>integriertem Überlauf<br/>B 80,5, H 1,0, T 48,7 cm</p> |  |  |  <p><b>BME018F80011</b><br/>Duratek Granit-Waschtisch,<br/>Schwarz Matt,<br/>mit Armaturbohrung inkl.<br/>Zwangsablauf in Schwarz Matt<br/>B 80,5, H 1,0, T 48,7 cm</p> |  |  |

### Waschtisch-Hängeschränke B 100 cm ohne Waschtisch

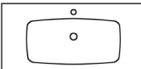
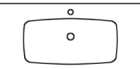
(Inkl. Wandbefestigung, Belastbarkeit max. 110 kg.)

**Achtung:** Hängeschrank und Waschtisch müssen immer zusammen bestellt werden.)

| Best.-Nr. / Maße<br>Beschreibung                                                                                                                                                 |  |  | Best.-Nr. / Maße<br>Beschreibung                                                                                                                                                                                                                                                                                                                                                           |  |  |
|----------------------------------------------------------------------------------------------------------------------------------------------------------------------------------|--|--|--------------------------------------------------------------------------------------------------------------------------------------------------------------------------------------------------------------------------------------------------------------------------------------------------------------------------------------------------------------------------------------------|--|--|
|  <p><b>W02018F10</b><br/>2 Schubkästen<br/>inkl. Griffleiste<br/>B 99,3, H 48,0, T 48,0 cm</p> |  |  |  <p><b>W01018F10</b><br/>LED-Fugenbeleuchtung,<br/>mit Bewegungsmelder, 3-seitig,<br/>18,1 Watt,<br/>3 Stufen: 2700/4600/6500 Kelvin<br/>2 Schubkästen<br/>inkl. Griffleiste<br/><b>Gegen Aufpreis:</b><br/>LED wird dimmbar durch<br/>LEDplus-Sensorschalter ZCS008E<br/>B 99,3, H 48,0, T 48,0 cm</p> |  |  |

### Waschtische B 101 cm



(**Achtung:** Waschtisch muss immer mit Hängeschrank zusammen bestellt werden.)

| Best.-Nr. / Maße<br>Beschreibung                                                                                                                                                                                                                 |  |  | Best.-Nr. / Maße<br>Beschreibung                                                                                                                                                                                                                            |  |  |
|--------------------------------------------------------------------------------------------------------------------------------------------------------------------------------------------------------------------------------------------------|--|--|-------------------------------------------------------------------------------------------------------------------------------------------------------------------------------------------------------------------------------------------------------------|--|--|
|  <p><b>BME018F10002</b><br/>Duratek Granit-Waschtisch,<br/>Weiß Matt,<br/>mit Armaturbohrung inkl.<br/>Zwangsablauf in Chrom<br/>B 100,5, H 1,0, T 48,7 cm</p> |  |  |  <p><b>BME018F10011</b><br/>Duratek Granit-Waschtisch,<br/>Schwarz Matt,<br/>mit Armaturbohrung inkl.<br/>Zwangsablauf in Schwarz Matt<br/>B 100,5, H 1,0, T 48,7 cm</p> |  |  |

### Waschtisch-Hängeschränke B 120 cm ohne Waschtisch

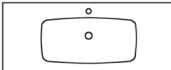
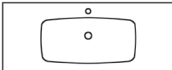
(Inkl. Wandbefestigung, Belastbarkeit max. 110 kg.)

**Achtung:** Hängeschrank und Waschtisch müssen immer zusammen bestellt werden.)

| Best.-Nr. / Maße<br>Beschreibung                                                                                                                                                 |  |  | Best.-Nr. / Maße<br>Beschreibung                                                                                                                                                                                                                                                                                                                                                           |  |  |
|----------------------------------------------------------------------------------------------------------------------------------------------------------------------------------|--|--|--------------------------------------------------------------------------------------------------------------------------------------------------------------------------------------------------------------------------------------------------------------------------------------------------------------------------------------------------------------------------------------------|--|--|
|  <p><b>W02018F12</b><br/>2 Schubkästen<br/>inkl. Griffleiste<br/>B 119,3, H 48,0, T 48,0 cm</p> |  |  |  <p><b>W01018F12</b><br/>LED-Fugenbeleuchtung,<br/>mit Bewegungsmelder, 3-seitig,<br/>20,0 Watt,<br/>3 Stufen: 2700/4600/6500 Kelvin<br/>2 Schubkästen<br/>inkl. Griffleiste<br/><b>Gegen Aufpreis:</b><br/>LED wird dimmbar durch<br/>LEDplus-Sensorschalter ZCS008E<br/>B 119,3, H 48,0, T 48,0 cm</p> |  |  |



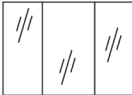



### Waschtische B 121 cm

**(Achtung:** Waschtisch muss immer mit Hängeschrank zusammen bestellt werden.)

| Best.-Nr. / Maße<br>Beschreibung                                                                                                                                                                                                                |  |  | Best.-Nr. / Maße<br>Beschreibung                                                                                                                                                                                                                           |  |  |
|-------------------------------------------------------------------------------------------------------------------------------------------------------------------------------------------------------------------------------------------------|--|--|------------------------------------------------------------------------------------------------------------------------------------------------------------------------------------------------------------------------------------------------------------|--|--|
|  <p><b>BME018F12002</b><br/>Duratek Granit-Waschtisch,<br/>Weiß Matt,<br/>mit Armaturbohrung inkl.<br/>Zwangsablauf in Chrom<br/>B 120,5, H 1,0, T 48,7 cm</p> |  |  |  <p><b>BME018F12011</b><br/>Duratek Granit Waschtisch,<br/>Schwarz Matt,<br/>mit Armaturbohrung inkl.<br/>Zwangsablauf in Schwarz Matt<br/>B 120,5, H 1,0, T 48,7 cm</p> |  |  |


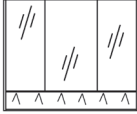
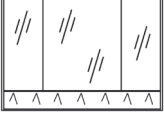
### Hänge-Spiegelschränke

(Inkl. Wandbefestigung, Belastbarkeit max. 110 kg.)

| Best.-Nr. / Maße<br>Beschreibung                                                                                                                                                                                                                                                                      |  |  | Best.-Nr. / Maße<br>Beschreibung                                                                                                                                                                                                                                                                       |  |  |
|-------------------------------------------------------------------------------------------------------------------------------------------------------------------------------------------------------------------------------------------------------------------------------------------------------|--|--|--------------------------------------------------------------------------------------------------------------------------------------------------------------------------------------------------------------------------------------------------------------------------------------------------------|--|--|
|  <p><b>SEAES3080</b><br/>3 Türen, <b>einfach</b> verspiegelt<br/>3 Griffe in Chrom Glanz<br/>6 Glaseinlegeböden<br/>Schalter-/Steckdose<br/>Anschlag Türen von links: R - L - L<br/>B 80,0, H 70,3, T 17,0 cm</p>  |  |  |  <p><b>SENDS3180</b><br/>3 Türen, <b>doppelt</b> verspiegelt<br/>3 Griffe in Chrom Glanz<br/>6 Glaseinlegeböden<br/>Schalter-/Steckdose<br/>Anschlag Türen von links: R - L - L<br/>B 80,0, H 70,3, T 16,0 cm</p>   |  |  |
|  <p><b>SEAES3010</b><br/>3 Türen, <b>einfach</b> verspiegelt<br/>3 Griffe in Chrom Glanz<br/>6 Glaseinlegeböden<br/>Schalter-/Steckdose<br/>Anschlag Türen von links: R - L - L<br/>B 100,0, H 70,3, T 17,0 cm</p> |  |  |  <p><b>SENDS3110</b><br/>3 Türen, <b>doppelt</b> verspiegelt<br/>3 Griffe in Chrom Glanz<br/>6 Glaseinlegeböden<br/>Schalter-/Steckdose<br/>Anschlag Türen von links: R - L - L<br/>B 100,0, H 70,3, T 16,0 cm</p>  |  |  |
|  <p><b>SEAES3012</b><br/>3 Türen, <b>einfach</b> verspiegelt<br/>3 Griffe in Chrom Glanz<br/>6 Glaseinlegeböden<br/>Schalter-/Steckdose<br/>Anschlag Türen von links: R - L - L<br/>B 120,0, H 70,3, T 17,0 cm</p> |  |  |  <p><b>SENDS3112</b><br/>3 Türen, <b>doppelt</b> verspiegelt<br/>3 Griffe in Chrom Glanz<br/>6 Glaseinlegeböden<br/>Schalter-/Steckdose<br/>Anschlag Türen von links: R - L - L<br/>B 120,0, H 70,3, T 16,0 cm</p> |  |  |


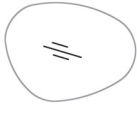
## Hänge-Spiegelschränke

(Inkl. Wandbefestigung, Belastbarkeit max. 110 kg.)

| Best.-Nr. / Maße<br>Beschreibung                                                                                                                                                                                                                                                                                                                                                                                                                                                                                                                                                                                                                                                                                                                                                                                                                                |  | Best.-Nr. / Maße<br>Beschreibung                                                                                                                                                                                                                                                                                                                                                                                                                                                                                                                                                                                                                                                                                                                                                                                                                                 |  |
|-----------------------------------------------------------------------------------------------------------------------------------------------------------------------------------------------------------------------------------------------------------------------------------------------------------------------------------------------------------------------------------------------------------------------------------------------------------------------------------------------------------------------------------------------------------------------------------------------------------------------------------------------------------------------------------------------------------------------------------------------------------------------------------------------------------------------------------------------------------------|--|------------------------------------------------------------------------------------------------------------------------------------------------------------------------------------------------------------------------------------------------------------------------------------------------------------------------------------------------------------------------------------------------------------------------------------------------------------------------------------------------------------------------------------------------------------------------------------------------------------------------------------------------------------------------------------------------------------------------------------------------------------------------------------------------------------------------------------------------------------------|--|
|  <p><b>SEE02583</b><br/>                     3 Türen, <b>einfach</b> verspiegelt<br/>                     3 Griffe in Chrom Glanz<br/>                     6 Glaseinlegeböden<br/>                     Schalter-/Steckdose<br/>                     1 offenes Fach inkl.<br/>                     LED-Beleuchtung,<br/>                     6,0 Watt, 12 Volt,<br/>                     3 Stufen: 2900/4650/6400 Kelvin<br/>                     Lichtes Nischenmaß:<br/>                     B 80, H 13,4, T 15,2 cm<br/>                     Anschlag Türen von links: R - L - L<br/> <b>Gegen Aufpreis:</b><br/>                     LED wird dimmbar durch<br/>                     LEDplus-Sensorschalter ZCS005E<br/>                     B 83,2, H 85,0, T 17,0 cm</p>   |  |  <p><b>SEE02510</b><br/>                     3 Türen, <b>einfach</b> verspiegelt<br/>                     3 Griffe in Chrom Glanz<br/>                     6 Glaseinlegeböden<br/>                     Schalter-/Steckdose<br/>                     1 offenes Fach inkl.<br/>                     LED-Beleuchtung,<br/>                     7,5 Watt, 12 Volt,<br/>                     3 Stufen: 2900/4650/6400 Kelvin<br/>                     Lichtes Nischenmaß:<br/>                     B 100, H 13,4, T 15,2 cm<br/>                     Anschlag Türen von links: R - L - L<br/> <b>Gegen Aufpreis:</b><br/>                     LED wird dimmbar durch<br/>                     LEDplus-Sensorschalter ZCS005E<br/>                     B 103,2, H 85,0, T 17,0 cm</p> |  |
|  <p><b>SEE02512</b><br/>                     3 Türen, <b>einfach</b> verspiegelt<br/>                     3 Griffe in Chrom Glanz<br/>                     6 Glaseinlegeböden<br/>                     Schalter-/Steckdose<br/>                     1 offenes Fach inkl.<br/>                     LED-Beleuchtung,<br/>                     9,0 Watt, 12 Volt,<br/>                     3 Stufen: 2900/4650/6400 Kelvin<br/>                     Lichtes Nischenmaß:<br/>                     B 120, H 13,4, T 15,2 cm<br/>                     Anschlag Türen von links: R - L - L<br/> <b>Gegen Aufpreis:</b><br/>                     LED wird dimmbar durch<br/>                     LEDplus-Sensorschalter ZCS005E<br/>                     B 123,2, H 85,0, T 17,0 cm</p> |  |                                                                                                                                                                                                                                                                                                                                                                                                                                                                                                                                                                                                                                                                                                                                                                                                                                                                  |  |





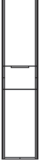

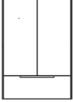
## Hänge-Spiegel

(Inkl. Wandbefestigung)









| Best.-Nr. / Maße<br>Beschreibung                                                                                                                                                                                                                                                                                                                                                                                                                                                                                                                                      |  | Best.-Nr. / Maße<br>Beschreibung                                                                                                                                                                                                                                                                                                                                                                                                                                                                                                                                       |  |
|-----------------------------------------------------------------------------------------------------------------------------------------------------------------------------------------------------------------------------------------------------------------------------------------------------------------------------------------------------------------------------------------------------------------------------------------------------------------------------------------------------------------------------------------------------------------------|--|------------------------------------------------------------------------------------------------------------------------------------------------------------------------------------------------------------------------------------------------------------------------------------------------------------------------------------------------------------------------------------------------------------------------------------------------------------------------------------------------------------------------------------------------------------------------|--|
|  <p><b>FELL10170</b><br/>                     Spiegel auf Trägerplatte mit<br/>                     indirekter umlaufender<br/>                     LEDplus-Beleuchtung, dimmbar<br/>                     und Touchschalter unten<br/>                     12,48 Watt, 12 Volt,<br/>                     3 Stufen: 2700/4600/6500 Kelvin<br/> <b>Achtung: Nicht mit<br/>                     Aufsatzleuchte kombinierbar!</b><br/>                     B 70,0, H 98,0, T 3,2 cm</p> |  |  <p><b>FELL10198</b><br/>                     Spiegel auf Trägerplatte mit<br/>                     indirekter umlaufender<br/>                     LEDplus-Beleuchtung, dimmbar<br/>                     und Touchschalter unten<br/>                     12,48 Watt, 12 Volt,<br/>                     3 Stufen: 2700/4600/6500 Kelvin<br/> <b>Achtung: Nicht mit<br/>                     Aufsatzleuchte kombinierbar!</b><br/>                     B 98,0, H 70,0, T 3,2 cm</p> |  |

### Hänge-Beimöbel









(Inkl. Wandbefestigung, Belastbarkeit max. 110 kg.)

| Best.-Nr. / Maße<br>Beschreibung                                                                                                                                                                                                                             |  |  | Best.-Nr. / Maße<br>Beschreibung                                                                                                                                                                                                                              |  |  |
|--------------------------------------------------------------------------------------------------------------------------------------------------------------------------------------------------------------------------------------------------------------|--|--|---------------------------------------------------------------------------------------------------------------------------------------------------------------------------------------------------------------------------------------------------------------|--|--|
|  <p><b>UHT513733-L</b><br/>1 Tür, links angeschlagen<br/>(push to open)<br/>2 Glaseinlegeböden<br/>B 37,0, H 85,0, T 33,0 cm</p>                                            |  |  |  <p><b>UHT513733-R</b><br/>1 Tür, rechts angeschlagen<br/>(push to open)<br/>2 Glaseinlegeböden<br/>B 37,0, H 85,0, T 33,0 cm</p>                                            |  |  |
|  <p><b>HET573733-L</b><br/>2 Tür, links angeschlagen<br/>(push to open)<br/>4 Glaseinlegeböden<br/>B 37,0, H 169,0, T 33,0 cm</p>                                           |  |  |  <p><b>HET573733-R</b><br/>2 Tür, rechts angeschlagen<br/>(push to open)<br/>4 Glaseinlegeböden<br/>B 37,0, H 169,0, T 33,0 cm</p>                                           |  |  |
|  <p><b>HEL533733-L</b><br/>2 Tür, links angeschlagen<br/>(push to open)<br/>4 Glaseinlegeböden<br/>1 Schubkasten<br/>inkl. Griffleiste<br/>B 37,0, H 169,0, T 33,0 cm</p> |  |  |  <p><b>HEL533733-R</b><br/>2 Tür, rechts angeschlagen<br/>(push to open)<br/>4 Glaseinlegeböden<br/>1 Schubkasten<br/>inkl. Griffleiste<br/>B 37,0, H 169,0, T 33,0 cm</p> |  |  |
|  <p><b>UGL027233</b><br/>2 Türen (push to open)<br/>2 Glaseinlegeböden<br/>1 Schubkasten<br/>inkl. Griffleiste<br/>B 72,0, H 109,0, T 33,0 cm</p>                         |  |  |                                                                                                                                                                                                                                                               |  |  |






## Zubehör

| Best.-Nr. / Maße<br>Beschreibung                                                                                                                                                                                                                                                                                                                                                                                                                                                                                                                                                                                       |  | Best.-Nr. / Maße<br>Beschreibung                                                                                                                                                                                                                                                                                                                                                                                                                                                                                                                                                                                       |  |
|------------------------------------------------------------------------------------------------------------------------------------------------------------------------------------------------------------------------------------------------------------------------------------------------------------------------------------------------------------------------------------------------------------------------------------------------------------------------------------------------------------------------------------------------------------------------------------------------------------------------|--|------------------------------------------------------------------------------------------------------------------------------------------------------------------------------------------------------------------------------------------------------------------------------------------------------------------------------------------------------------------------------------------------------------------------------------------------------------------------------------------------------------------------------------------------------------------------------------------------------------------------|--|
|  <p><b>ZALAWF60E</b><br/>LED-Aufsatzleuchte,<br/>Schwarz Matt<br/>5,3 Watt, LED 12 Volt,<br/>3 Stufen: 3000/4550/6100 Kelvin<br/>Montage auf Hänge-<br/>Spiegelschränke.<br/><b>Gegen Aufpreis:</b><br/>LED wird dimmbar durch<br/>LEDplus-Sensorschalter ZCS005E<br/>B 60,0, H 3,0, T 8,0 cm</p>                                                                                                                                                                                                                                      |  |  <p><b>EB-LS-AM-600F</b><br/>LED-Aufsatzleuchte,<br/>Chrom Glanz<br/>7,0 Watt, LED 12 Volt,<br/>3 Stufen: 3000/4750/6500K<br/><b>Achtung:</b> Benötigt Stromzufuhr<br/>Montage auf Hänge-<br/>Spiegelschränke.<br/><b>Gegen Aufpreis:</b><br/>LED wird dimmbar durch<br/>LEDplus-Sensorschalter ZCS005E<br/>ca. B 60, H 5,5, T 90 cm</p>                                                                                                                                                                                              |  |
|  <p><b>ZALAWF90E</b><br/>LED-Aufsatzleuchte,<br/>Schwarz Matt<br/>8,1 Watt, LED 12 Volt,<br/>3 Stufen: 3000/4550/6100 Kelvin<br/>Montage auf Hänge-<br/>Spiegelschränke.<br/><b>Gegen Aufpreis:</b><br/>LED wird dimmbar durch<br/>LEDplus-Sensorschalter ZCS005E<br/>B 90,0, H 3,0, T 8,0 cm</p>                                                                                                                                                                                                                                      |  |  <p><b>EB-LS-AM-900F</b><br/>LED-Aufsatzleuchte,<br/>Chrom Glanz<br/>10,0 Watt, LED 12 Volt,<br/>3 Stufen: 3000/4750/6500K<br/><b>Achtung:</b> Benötigt Stromzufuhr<br/>Montage auf Hänge-<br/>Spiegelschränke.<br/><b>Gegen Aufpreis:</b><br/>LED wird dimmbar durch<br/>LEDplus-Sensorschalter ZCS005E<br/>ca. B 90, H 5,5, T 90 cm</p>                                                                                                                                                                                             |  |
|  <p><b>ZALBCF11E</b><br/>LED-Aufsatzleuchte,<br/>Schwarz Matt<br/>15 Watt, LED 12 Volt,<br/>3 Stufen: 3000/4750/6500K<br/>Montage auf Hänge-<br/>Spiegelschränke.<br/><b>Gegen Aufpreis:</b><br/>LED wird dimmbar durch<br/>LEDplus-Sensorschalter ZCS005E<br/>B 109,5, H 4,2, T 10,5 cm</p>                                                                                                                                                                                                                                         |  |  <p><b>EB-LS-AM-1100F</b><br/>LED-Aufsatzleuchte,<br/>Chrom Glanz<br/>9,0 Watt, LED 12 Volt,<br/>3 Stufen: 3000/4750/6500K<br/><b>Achtung:</b> Benötigt Stromzufuhr<br/>Montage auf Hänge-<br/>Spiegelschränke.<br/><b>Gegen Aufpreis:</b><br/>LED wird dimmbar durch<br/>LEDplus-Sensorschalter ZCS005E<br/>B 110,0, H 3,0, T 80,0 cm</p>                                                                                                                                                                                          |  |
|  <p><b>ZKB02VS11E</b><br/>Kranz mit 3 LED-Strahler,<br/>Strahler in Schwarz Matt<br/>2 Watt je Strahler, Strahler 12 Volt<br/>3 Stufen: 2700/4600/6500K<br/>Ausführung immer in<br/>Korpusausführung.<br/>Montage auf Hänge-<br/>Spiegelschränke<br/><b>Achtung: Kranzbreite wird<br/>passend zum jeweiligen Hänge-<br/>Spiegelschrank angefertigt -<br/>seitlicher Überstand<br/>0,5 cm je Seite.</b><br/><b>Gegen Aufpreis:</b><br/>LED wird dimmbar durch<br/>LEDplus-Sensorschalter ZCS005E<br/>ca. B 81/104,2, H 1, T 27 cm</p> |  |  <p><b>ZKB02VC11E</b><br/>Kranz mit 3 LED-Strahler,<br/>Strahler in Chrom Glanz<br/>2 Watt je Strahler, Strahler 12 Volt<br/>3 Stufen: 2700/4600/6500K<br/>Ausführung immer in<br/>Korpusausführung.<br/>Montage auf Hänge-<br/>Spiegelschränke<br/><b>Achtung: Kranzbreite wird<br/>passend zum jeweiligen Hänge-<br/>Spiegelschrank angefertigt -<br/>seitlicher Überstand<br/>0,5 cm je Seite.</b><br/><b>Gegen Aufpreis:</b><br/>LED wird dimmbar durch<br/>LEDplus-Sensorschalter ZCS005E<br/>ca. B 81/104,2, H 1, T 27 cm</p> |  |

Zubehör

| Best.-Nr. / Maße<br>Beschreibung                                                                                                                                                                                                                                                                                                                                                                                                                                                                                                                                                                                       |  | Best.-Nr. / Maße<br>Beschreibung                                                                                                                                                                                                                                                                                                                                                                                                                                                                                                                                                                                       |  |
|------------------------------------------------------------------------------------------------------------------------------------------------------------------------------------------------------------------------------------------------------------------------------------------------------------------------------------------------------------------------------------------------------------------------------------------------------------------------------------------------------------------------------------------------------------------------------------------------------------------------|--|------------------------------------------------------------------------------------------------------------------------------------------------------------------------------------------------------------------------------------------------------------------------------------------------------------------------------------------------------------------------------------------------------------------------------------------------------------------------------------------------------------------------------------------------------------------------------------------------------------------------|--|
|  <p><b>ZKB03VS14E</b><br/>Kranz mit 4 LED-Strahler,<br/>Strahler in Schwarz Matt<br/>2 Watt je Strahler, Strahler 12 Volt<br/>3 Stufen: 2700/4600/6500K<br/>Ausführung immer in<br/>Korpusausführung.<br/>Montage auf Hänge-<br/>Spiegelschränke<br/><b>Achtung: Kranzbreite wird<br/>passend zum jeweiligen Hänge-<br/>Spiegelschrank angefertigt -<br/>seitlicher Überstand<br/>0,5 cm je Seite.</b><br/><b>Gegen Aufpreis:</b><br/>LED wird dimmbar durch<br/>LEDplus-Sensorschalter ZCS005E<br/>ca. B 121/124,2, H 1, T 27 cm</p> |  |  <p><b>ZKB03VC14E</b><br/>Kranz mit 4 LED-Strahler,<br/>Strahler in Chrom Glanz<br/>2 Watt je Strahler, Strahler 12 Volt<br/>3 Stufen: 2700/4600/6500K<br/>Ausführung immer in<br/>Korpusausführung.<br/>Montage auf Hänge-<br/>Spiegelschränke<br/><b>Achtung: Kranzbreite wird<br/>passend zum jeweiligen Hänge-<br/>Spiegelschrank angefertigt -<br/>seitlicher Überstand<br/>0,5 cm je Seite.</b><br/><b>Gegen Aufpreis:</b><br/>LED wird dimmbar durch<br/>LEDplus-Sensorschalter ZCS005E<br/>ca. B 121/124,2, H 1, T 27 cm</p> |  |
|  <p><b>ZWP00165E <sup>NEU</sup></b><br/>LED-Waschplatzbeleuchtung,<br/>2,8 Watt, LED 12 Volt<br/><b>Achtung:</b> Benötigt Stromzufuhr<br/>Montage unter Hänge-<br/>Spiegelschränken mit offenem Fach<br/>unten.<br/><b>Nicht separat bestellbar!</b><br/><b>Gegen Aufpreis:</b><br/>LED wird dimmbar durch<br/>LEDplus-Sensorschalter ZCS005E<br/>B 65,0 cm</p>                                                                                                                                                                       |  |  <p><b>ZWP00265E</b><br/>LED-Waschplatzbeleuchtung,<br/>3,2 Watt, LED 12 Volt<br/><b>Achtung:</b> Benötigt Stromzufuhr<br/>Montage unter Hänge-<br/>Spiegelschränken.<br/><b>Nicht separat bestellbar!</b><br/><b>Gegen Aufpreis:</b><br/>LED wird dimmbar durch<br/>LEDplus-Sensorschalter ZCS005E<br/>B 65,0 cm</p>                                                                                                                                                                                                                 |  |
|  <p><b>ZCS005E</b><br/>LEDplus-Sensorschalter<br/>zur Steuerung von LED-<br/>Aufsatzleuchten und LED-<br/>Waschplatzbeleuchtung<br/>stufenlos dimmbar<br/><b>Nicht separat bestellbar!</b></p>                                                                                                                                                                                                                                                                                                                                      |  |  <p><b>ZCS008E</b><br/>LEDplus-Sensorschalter<br/>zur Steuerung von LED-<br/>Fugenbeleuchtung Waschtisch-<br/>Hängeschränke<br/>stufenlos dimmbar<br/><b>Nicht separat bestellbar!</b></p>                                                                                                                                                                                                                                                                                                                                         |  |
|  <p><b>ZDVSPSG2</b><br/>Griffset für 3 Griffe,<br/>Schwarz Matt,<br/>für <b>einfach</b> verspiegelte<br/>Hänge-Spiegelschränke<br/>B 4,0, H 0,7, T 2,3 cm</p>                                                                                                                                                                                                                                                                                                                                                                       |  |  <p><b>ZDVSPSG4</b><br/>Griffset für 3 Griffe,<br/>Schwarz Matt,<br/>für <b>doppelte</b> verspiegelte<br/>Hänge-Spiegelschränke<br/>Ø 1,5, B 4,5 cm</p>                                                                                                                                                                                                                                                                                                                                                                            |  |

Zubehör

| Best.-Nr. / Maße<br>Beschreibung                                                                                                                                                                                                                                                                                                                                                  |  | Best.-Nr. / Maße<br>Beschreibung                                                                                                                                                                                                                                                                                                                                                  |  |
|-----------------------------------------------------------------------------------------------------------------------------------------------------------------------------------------------------------------------------------------------------------------------------------------------------------------------------------------------------------------------------------|--|-----------------------------------------------------------------------------------------------------------------------------------------------------------------------------------------------------------------------------------------------------------------------------------------------------------------------------------------------------------------------------------|--|
|  <p><b>ZHH00832</b><br/>Handtuchhalter, einarmig in Schwarz Matt für Korpusmontage<br/>Mindestplatzbedarf: 12,0 cm<br/>B 6,5, H 3,0, T 32,5 cm</p>                                                                                                                                                |  |  <p><b>ZHH016W32</b><br/>Handtuchhalter, einarmig in Weiß Matt für Korpusmontage<br/>Mindestplatzbedarf: 12,0 cm<br/>B 6,5, H 3,0, T 32,5 cm</p>                                                                                                                                                 |  |
|  <p><b>ZEHM37</b><br/>Einhebelmischer, Schwarz Matt, inkl. Push-Open Ablaufgarnitur<br/><b>Zugstange für herkömmliche Ablaufgarnituren/Clou-Überlaufsysteme ist im Lieferumfang enthalten!</b><br/><b>ACHTUNG: Armatur nicht für Niederdruckgeräte geeignet!</b><br/>B 4,7, H 16,2, T 15,7 cm</p> |  |  <p><b>ZEHM40</b><br/>Einhebelmischer, Chrom Glanz, inkl. Push-Open Ablaufgarnitur<br/><b>Zugstange für herkömmliche Ablaufgarnituren/Clou-Überlaufsysteme ist im Lieferumfang enthalten!</b><br/><b>ACHTUNG: Armatur nicht für Niederdruckgeräte geeignet!</b><br/>B 5,0, H 20,0, T 17,5 cm</p> |  |
|  <p><b>ZKEFA343C</b><br/>Kosmetikeinsatz, 2-teilig</p>                                                                                                                                                                                                                                          |  |                                                                                                                                                                                                                                                                                                                                                                                   |  |
|                                                                                                                                                                                                                                                                                                                                                                                   |  |                                                                                                                                                                                                                                                                                                                                                                                   |  |



**Musterring:**

Musterring International Josef Höner GmbH & Co. KG  
Hauptstr. 134-140  
33378 Rheda-Wiedenbrück

- Tel.: +49 (0)5242 592-01
- E-Mail: [service@musterring.de](mailto:service@musterring.de)
- Web / Blog: [www.musterring.com](http://www.musterring.com)
- Instagram: [www.instagram.com/Musterring](https://www.instagram.com/Musterring)
- Facebook: [www.facebook.com/Musterring](https://www.facebook.com/Musterring)