

Möbel LETZ

Finden und Wohlfühlen



Typenplan

KOINOR Clayton - Ledergarnitur quartz

Wichtiger Hinweis für Sie

Etwaige Hinweise des Herstellers in dieser Produktinformation, die sich auf die Gewährleistung beziehen, haben für Sie keinerlei Bindungswirkung und können von Ihnen ignoriert werden. Ihre gesetzlichen Gewährleistungsrechte als Verbraucher uns gegenüber, als Ihrem Verkäufer, werden dadurch in keiner Weise berührt oder eingeschränkt. Sie können sich wegen aller Mängel jederzeit an uns wenden. Darüber hinaus gehende Herstellergarantien bleiben

96247 Michelau, Deutschland

Möbel Letz GmbH
Am Gewerbepark 11
06895 Zahna-Elster

Tel.: 035383 - 6018 50

Fax.: 035383 - 6018 17



Bitte beachten Sie auch unsere allgemeinen Hinweise und Verkaufsinformationen

Irrtümer und Änderungen vorbehalten.

AUFBAU

KONSTRUKTIVER AUFBAU

Alle verwendeten Materialien entsprechen den Anforderungen nach RAL-GZ 430/4.

Vollpolstergarnitur, Metalluntergestell

Polsteraufbau Sitz: Polstergurte, Polyschaum RG 35, Diolenwatte

Polsteraufbau Rücken: Polyschaum, Diolenwatte

POLSTERUNG LEGER / LOCKER

Bei legeren Polsterungen sitzt man eher „im Sofa“ als darauf, die Polsterung schmiegt sich an. Eine leger/lockere Polsterung zeichnet sich durch einen weichen Polsteraufbau aus. Der Bezug ist nicht glatt. Warentypisch sind die gewollte Wellenbildung der Bezüge auf Sitz, Rücken und Armlehnen sowie Sitzabdrücke.

Geringfügige Unterschiede in der Sitzhärte bei Anbaugruppen sind konstruktionsbedingt und daher kein Beanstandungsgrund.

RÜCKENSPANnteILE

Alle Rückenspannteile werden standardmäßig im jeweilig gewählten Bezugsmaterial geliefert.

FUNKTIONEN

I KOPFTEILVERSTELLUNG

Das Kopfteil ist durch einen Rasterbeschlag, der verschiedene Positionen ermöglicht, manuell verstellbar.



II RÜCKENVERSTELLUNG

Der Rücken ist unabhängig vom Kopfteil durch einen Rasterbeschlag, der verschiedene Positionen ermöglicht, verstellbar.



III SITZTIEFENVERSTELLUNG

Die Rückenverstellung wird mittels eingearbeiteter Metallgelenke durch leichtes Anheben bei gleichzeitigem Druck nach hinten bzw. gleichzeitigem Zug nach vorne ausgelöst. Dadurch kann der Rücken vor- oder zurückgestellt werden. Somit verkleinert bzw. vergrößert sich die Sitztiefe.



FUSSSTÜTZE

optionale, motorische Fußstühle mit manueller Klappfunktion FKM (Version mit Akku = FKMA)

Als zusätzliche Relaxfunktion kann eine motorisch verstellbare Fußstühle verbaut werden (Aufpreis siehe Preisseite).

Mit einer kurzen Berührung des vorderen TOUCH-IT Sensors (bis Signalton ertönt) fährt die Fußstühle bis zur Sitzkante und stoppt. Bei anschließend dauerhaft gedrücktem Sensor bewegt sich die Fußstühle bis in die Endposition.



Für den optimalen Sitz- und Liegekomfort kann sie darüber hinaus manuell ausgeklappt werden. Dadurch vergrößert sich die Sitz- und Gesamttiefe um 51 cm.



Bei konstanter Betätigung des hinteren Sensors fährt die Fußstühle wieder komplett zurück in die Ausgangsposition unter dem Sitz (muss vorher eingeklappt werden).

Die TOUCH-IT Sensoren sind an der jeweiligen Armteilseite angebracht.

Bei Kontakt mit einem Hindernis stoppt der Motor aus Sicherheitsgründen und fährt ca. 4 cm zurück.

In ausgeklappter Position verfügt der vordere Teil der Fußstühle über einen Überlastschutz. Bei zu großer Belastung knickt die Auflage nach unten weg, kann aber ohne großen Kraftaufwand wieder zurück in die Ausgangsposition gebracht werden.

Die komplette Fläche der Fußstühle ist mit ca. 35 kg belastbar.

Alternativ zur Variante mit Netzstrom, kann die Fußstühle auch mit Akku geliefert werden (**Artikel FKMA**).

Bei Bestellung wird die entsprechende Fußstühle (49 x 48 cm bzw. 34 x 48 cm) passend zum gewünschten Einzelsofa oder Anbauelement automatisch zugeordnet und geliefert.

Bei folgenden Elementen kann die Fußstühle verbaut werden:

- Einzelsofas mit 2 AT
- Anbauelemente mit 1 AT (nur an jeweiliger Armteilseite)

Bitte beachten Sie: Bei Liegen und beim Anbaueck kann konstruktionsbedingt keine Fußstühle montiert werden.

Fertigung in N-Naturo nicht möglich: Bitte beachten Sie, dass die motorische Fußstühle nicht im Leder N-Naturo produziert werden kann!

Bitte bei Bestellung angeben unter welches Element und ggf. unter welche Sitzeinheit (davorstehend links oder rechts oder beidseitig) die Fußstühle gewünscht wird.

Eine nachträgliche Montage ist leider nicht möglich.

Bitte beachten Sie auch unsere allgemeinen Hinweise und Verkaufsinformationen

Irrtümer und Änderungen vorbehalten..

FÜSSE

Metallkufe Nr. 1 wahlweise lieferbar in:

- nickel satiniert (Edelstahloptik)
- pulverbeschichtet struktur schwarz-matt



Metallkufe Nr. 2 wahlweise lieferbar in:

- nickel satiniert (Edelstahloptik)
- pulverbeschichtet struktur schwarz-matt



Aluminiumguss-Schwertkufe Nr. 3 wahlweise lieferbar in:

- poliert
- bronziert
- schwarz-matt



Metallkufe Nr.4 wahlweise lieferbar in:

- nickel satiniert (Edelstahloptik)
- pulverbeschichtet struktur schwarz-matt



Metallkufe Nr. 5 wahlweise lieferbar in:

- nickel satiniert (Edelstahloptik)
- pulverbeschichtet struktur schwarz-matt



NAHTBILD

Modellbedingt kann sich das Nahtbild zwischen textilen Bezügen und Lederbezügen unterscheiden, beispielsweise durch eine unterschiedliche Teilung der Spannteile. Lederziernähte (z.B. Kapp- oder Doppelnähte) können modellspezifisch oder nach Eignung der textilen Bezugsmaterialien entfallen.

BEZUGSMATERIALIEN

Angaben zu den spezifischen Eigenschaften einzelner Qualitäten unserer Bezugskollektion finden Sie auf den Musteretiketten.

KONTRASTFADEN

Die Fertigung erfolgt entweder **mit Kontrastfaden** oder mit einem farblich zum Bezug passenden **Faden (Ton-in-Ton)**.

KONTRASTFADEN

Bei Lederbezügen und beim Stoff 13-BISON muss explizit **eine Kontrastfadenfarbe** gewählt werden.

Eine Kontrastfadenverarbeitung bei Stoff- und Mikrofaserbezügen ist leider nicht möglich (**Ausnahme 13-BISON**).

FADEN TON-IN-TON

Das Modell wird mit einem zum Bezug passenden Faden (Ton-in-Ton) gefertigt.



HELLGRAU 0321

BEIGE 1222

NOUGAT 0281

GRAU 0415

DUNKELBRAUN 1002

SCHWARZ 4000

ROT 0504

DUNKELBLAU 0827

MASS- UND BEDARFSANGABEN

Alle angegebenen Werte sind Zirkangaben: Maße in Zentimeter, Stoffbedarf in Laufmeter, Lederbedarf in Quadratmeter.

BESTELLCHECKLISTE

Bitte achten Sie bei Bestellung besonders auf folgende Punkte bzw. vollständige Angabe von:

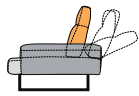
- **Zusammenstellung**
- **Bezugsmaterial**
- bei Lederbezügen **Fertigung mit oder ohne Kontrastfaden**
- bei Ausführung mit Kontrastfaden **Kontrastfadenfarbe**
- **Ausführung Metallkufe**, zusätzlich **Oberfläche**
- **optional Fußstütze - FKM oder FKMA**, zusätzlich **Element und ggf. unter welcher Sitzeinheit** (davorstehend links oder rechts oder beidseitig / Achtung: nicht in N-Naturo möglich!)



Irrtümer und Änderungen vorbehalten

MIT FUNKTIONSRÜCKEN UND SITZTIEFENVERSTELLUNG Elemente mit zweifach verstellbarer Rückenlehne und Sitztiefenverstellung. Mittels der eingearbeiteten Metallgelenke kann der Rücken nach hinten verstellt werden. Dadurch vergrößert sich die Sitztiefe um bis zu 29 cm und die Gesamttiefe erhöht sich auf ca. 120 cm. Wird anschließend die Rückenlehne nach hinten umgeklappt, verringert sich die Gesamthöhe um bis zu 30 cm und die Gesamttiefe vergrößert sich auf ca. 148 cm.

I EINZELSOFAS



	Sofa 3	Sofa 2½	Sofa 2		
H min.	70				
H max.	100				
T min.	98				
T max.	148				
ST min.	59				
ST max.	88				
SH	43				
	C	E	B	C - E	E - B
B	250	220	190		

Stoffbedarf	7,70	6,90	6,20
Weißpolster			
10			
13			
16			
20			
25			
30			
45			

STOFF

Lederbedarf	16,70	15,00	13,10
Weißpolster			
X			
A			
B			
C			
D			
E			
F			
G			
N			

LEDER

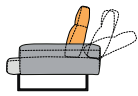


Irrtümer und Änderungen vorbehalten.

MIT FUNKTIONSRÜCKEN UND SITZTIEFENVERSTELLUNG Elemente mit zweifach verstellbarer Rückenlehne und Sitztiefenverstellung. Mittels der eingearbeiteten Metallgelenke kann der Rücken nach hinten verstellt werden. Dadurch vergrößert sich die Sitztiefe um bis zu 29 cm und die Gesamttiefe erhöht sich auf ca. 120 cm. Wird anschließend die Rückenlehne nach hinten umgeklappt, verringert sich die Gesamthöhe um bis zu 30 cm und die Gesamttiefe vergrößert sich auf ca. 148 cm.

I ANBAUELEMENTE

I ANBAUECKE



H min. 70
H max. 100
T min. 98
T max. 148
ST min. 59
ST max. 88
SH 43

	Sofa 3 AT li/re	Sofa 2½ AT li/re	Sofa 2 AT li/re	Element groß AT li/re	Element mittel AT li/re	Element klein AT li/re	Anbaueck Hocker li/re		
B	221	191	161	125	110	95	239	289 x 239	161 x 220

STOFF

Stoffbedarf	6,70	6,00	5,30	4,10	3,70	3,30	7,80		
Weißpolster									
10									
13									
16									
20									
25									
30									
45									

LEDER

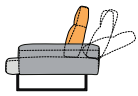
Lederbedarf	15,00	13,10	11,20	8,70	8,00	7,00	15,30		
Weißpolster									
X									
A									
B									
C									
D									
E									
F									
G									
N									



Irrtümer und Änderungen vorbehalten.

MIT FUNKTIONSRÜCKEN UND SITZTIEFENVERSTELLUNG Elemente mit zweifach verstellbarer Rückenlehne und Sitztiefenverstellung. Mittels der eingearbeiteten Metallgelenke kann der Rücken nach hinten verstellt werden. Dadurch vergrößert sich die Sitztiefe um bis zu 29 cm und die Gesamttiefe erhöht sich auf ca. 183 cm. Wird anschließend die Rückenlehne nach hinten umgeklappt, verringert sich die Gesamthöhe um bis zu 30 cm und die Gesamttiefe vergrößert sich auf ca. 211 cm.

I LIEGEN



	Liege groß AT li/re	Liege schräg groß AT li/re	Liege mittel AT li/re	Liege schräg mittel AT li/re	Liege klein AT li/re
H min.	70				
H max.	100				
T min.	161				
T max.	211				
ST min.	120				
ST max.	149				
SH	43				
B	125	125	110	110	95

PS3 - TR	EL - P2	PL - BR
161 x 250	301 x 161	161 x 256

Stoffbedarf	5,00	5,40	4,60	4,90	4,10
Weißpolster					
10					
13					
16					
20					
25					
30					
45					

Lederbedarf	10,90	10,70	9,60	9,50	8,60
Weißpolster					
X					
A					
B					
C					
D					
E					
F					
G					
N					

STOFF

LEDER



Irrtümer und Änderungen vorbehalten.

motorische Fußstütze mit manueller Klappfunktion FKM (Version mit Akku = FKMA) Bei Bestellung wird die entsprechende Fußstütze passend zum gewünschten Einzelsofa oder Anbauelement automatisch zugeordnet und geliefert.

I HOCKER

Hockerbank

HB	
H	43
T	60
B 120	

I ZUBEHÖR UND DEKOKISSEN

Fußstütze motorisch klappbar

FKM	
FKMA	

Fußstütze motorisch klappb. mit Akku

FKMA	

Flutterkissen groß

Y24	
T	72
72	

Flutterkissen klein

Y23	
T	52
52	

Nierenkissen groß

YC	
T	23
85	

Nierenkissen mittel

YE	
T	23
70	

Nierenkissen klein

YB	
T	23
55	

STOFF	Stoffbedarf	1,40	1,70	0,60	1,00	0,80	0,70
	Weißpolster						
	10						
	13						
	16						
	20						
	25						
	30						
	45						

LEDER	Lederbedarf	3,20	2,00	1,10	1,10	1,00	0,80
	Weißpolster						
	X						
	A						
	B						
	C						
	D						
	E						
	F						
	G						
N							