

Möbel LETZ

Finden und Wohlfühlen



Typenplan

Riana von Musterring - Badezimmer in Halifax Eiche

Wichtiger Hinweis für Sie

Etwaige Hinweise des Herstellers in dieser Produktinformation, die sich auf die Gewährleistung beziehen, haben für Sie keinerlei Bindungswirkung und können von Ihnen ignoriert werden. Ihre gesetzlichen Gewährleistungsrechte als Verbraucher uns gegenüber, als Ihrem Verkäufer, werden dadurch in keiner Weise berührt oder eingeschränkt. Sie können sich wegen aller Mängel jederzeit an uns wenden. Darüber hinaus gehende Herstellergarantien bleiben

Möbel Letz GmbH
Am Gewerbepark 11
06895 Zahna-Elster

Tel.: 035383 - 6018 50

Fax.: 035383 - 6018 17



Musterring

dein Partner für ein Zuhause,
das so einzigartig ist wie du selbst

Für alle größeren Programme sind Prospekte erhältlich, für komplexe Programme hält Musterring detaillierte Montageanleitungen bereit. Auch der Blick ins Internet lohnt sich: Unter www.musterring.com findet sich eine Fülle an hilfreichen Informationen.




Unser Service

Wir wollen, dass dein Zuhause perfekt wird. Deshalb sind wir am Servicetelefon und an 550 Standorten weltweit für dich da. Und unser CAD-Planungsservice hilft dir gern bei deiner Wunschrichtung.



Unsere Nachhaltigkeit

Wir übernehmen Verantwortung: für dich, für uns, für unseren Planeten. Deshalb setzen wir auf ressourceneffiziente Produktionsmethoden ohne lange Lieferketten und Lagerhaltung.



Unsere Qualität

Wer sich einmal sein Lieblings-Zuhause eingerichtet hat, der möchte es möglichst lang genießen. Hier kommt unsere Leidenschaft für Qualität ins Spiel: Wir prüfen unsere Produkte ausgiebig, bevor wir sie dir anbieten. Das verbrieft wir mit dem Musterring Garantiezertifikat und einer Garantie von 5 Jahren.

Du hast Fragen zur Kollektion oder Qualität?

Du benötigst Stoffmuster oder Info-Materialien?

Unser Service hilft gerne weiter:

Telefon:
+49 (0)5242 592260
E-Mail:
service@musterring.de

Erreichbar montags bis freitags von 08:00–17:00 Uhr



Deine Individualität

Wir finden, ein Zuhause sollte man ganz nach seinen Vorstellungen gestalten können. Dafür steht dir bei uns eine ganze Welt an Farben, Formen und Materialien zur Verfügung. Werde zum Designer deines eigenen Wohn-Ichs.



Deine Möbelpflege

Wir möchten, dass du lange Freude an deinen Möbeln hast. Deshalb halten wir unter www.musterring-care.com eine große Auswahl an Pflegemitteln bereit – alle dermatologisch getestet und gesundheitlich unbedenklich.



Ausführungen

Korpus:

- Boreas Pinie-Nachbildung, quer
- Linea Eiche Hell-Nachbildung, aufrecht
- Linea Eiche Dunkel-Nachbildung, aufrecht
- Tropea Eiche-Nachbildung, quer
- Halifax Eiche-Nachbildung Synchronpore, quer
- Kaschmir Matt Touch
- Schwarz Matt Touch
- Weiß Matt Touch

Front:

- Boreas Pinie-Nachbildung, quer, PG 1
- Linea Eiche Hell-Nachbildung, aufrecht, PG 1
- Linea Eiche Dunkel-Nachbildung, aufrecht, PG 1
- Tropea Eiche-Nachbildung, quer, PG 1
- Halifax Eiche-Nachbildung Synchronpore, quer, PG 2
- Kaschmir Matt Select*, PG 2
- Schwarz Matt Select*, PG 2
- Weiß Matt Select*, PG 2

* Select: Anti-Fingerprint durch spezielle Schutzlackierung

Duratek Granit-Waschtische:

- Schwarz Matt
- Weiß Matt

Griffleiste:

- Schwarz Matt, pulverbeschichtet
- Weiß Matt, pulverbeschichtet

Empfohlene Pflegesets (www.musterring-care.com):

- **Korpus und Front:**
4003 Möbelschleimer ÖKO
- **Waschtische:**
5003 Natursteinreiner 5002 Natursteinversiegelung

Programmübersicht


■ Vorschläge zum Vorzugspreis	Seite 5
■ Vorschläge	Seite 5
■ Waschtisch-Hängeschränke B 80 cm ohne Waschtisch	Seite 6
■ Waschtische B 81 cm	Seite 6
■ Waschtisch-Hängeschränke B 100 cm ohne Waschtisch	Seite 6
■ Waschtische B 101 cm	Seite 6
■ Waschtisch-Hängeschränke B 120 cm ohne Waschtisch	Seite 7
■ Waschtische B 121 cm	Seite 7
■ Hänge-Spiegelschränke	Seite 7
■ Hänge-Spiegel	Seite 8
■ Hänge-Beimöbel	Seite 9
■ Zubehör	Seite 10

Programmbesonderheiten / Programminformationen

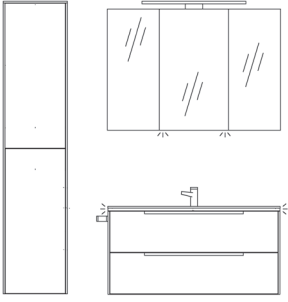
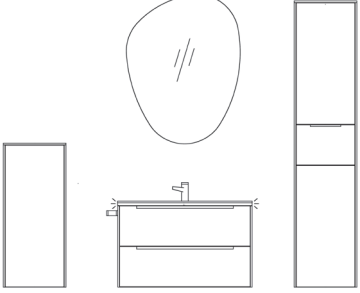
- Waschtische aus Duratek Granit.
- Waschtischbreiten: 81,0 101,0 und 121,0 cm
- Beimöbelbreiten: 37,0 und 72,0 cm.
- Belastbarkeit der Schrankaufhängung: 55 kg je Aufhänger.
- Rückwand aus 3 mm Hartfaser mit Musterring Dessin, eingenetet.
- Öffnungswinkel der Türen: 100°.
- Glaseinlegeböden 5 mm stark auf Kunststoffglasbodenträgern mit Kippsicherung.
- Beschläge aus Metall, extrem stabil und hoch belastbar.
- Topfbänder mit integrierten Türdämpfern.
- Schubkasten mit Metallzarge.
- Schubkästen auf Unterboden-Metallführungen mit Vollauszug, Selbsteinzug und Soft-Close.
- Unsichtbare Schrankaufhängung mit Abdeckkappen.
- Vielseitige Beleuchtungsmöglichkeiten.

Wichtige Planungshinweise:

- Klären Sie bauwerkbedingte Gegebenheiten, Hemmnisse, Maße und Belastungswerte bei der Bedarfsermittlung, damit eine mangelfreie Vertragserfüllung gewährleistet ist.
- Beachten Sie bei Planungen mit Wandmontageelementen die max. Belastungswerte und die Wandbeschaffenheit (Festmauerwerk erforderlich).
- Klären Sie elektrische Vorleistungen für Anschluss- und Gerätetechnik (frei hängende Beleuchtungssysteme erfordern Kabelkanallösungen auf oder unter Putz).
- **Die warentypischen Produkteigenschaften, Garantiebestimmungen, Sicherheitshinweise, Gebrauchs- und Pflegeanweisungen sowie wichtige Hinweise zum Schutz Ihrer Fußböden entnehmen Sie bitte dem Musterring Möbel-Gütepäss (www.musterring.com). Für nutzungsbedingte Eindrücke oder Abriebspuren auf empfindlichen Böden wird keine Haftung übernommen.**

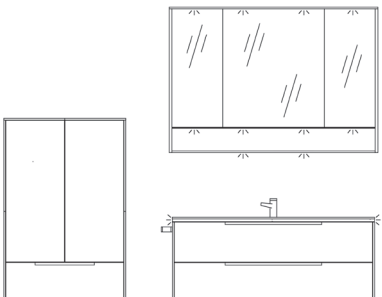


(Zubehör siehe Seiten 10 - 12)

	Best.-Nr. / Maße Beschreibung	
	<p>Angebot 1 bestehend aus: 1 x W01018F10, 1 x BME018F10011, 1 x SEAES3010 ca. B 101, ca. H 200, T 49 cm</p> <p>Gegen Aufpreis: 1 x HET573733-L Hänge-Beimöbel, B 37, H 169, T 33 cm, PG 1 oder 1 x HET573733-R Hänge-Beimöbel, B 37, H 169, T 33 cm, PG 1 1 x HET573733-L Hänge-Beimöbel, B 37, H 169, T 33 cm, PG 2 oder 1 x HET573733-R Hänge-Beimöbel, B 37, H 169, T 33 cm, PG 2 1 x ZALAWF60E LED-Aufsatzleuchte, Schwarz Matt 1 x ZWP00265E LED-Waschplatzbeleuchtung 1 x ZCS005E LEDplus Sensorschalter für Hänge-Spiegelschränke 1 x ZCS008E LEDplus Sensorschalter für Waschtisch-Hängeschränke 1 x ZKEFA343C Kosmetikeinsatz, 2-teilig 1 x ZDVSPSG2 Griffset (3 Griffe), Schwarz Matt für einfach verspiegelte Spiegelschränke 1 x ZEHM37 Einhebelmischer, Schwarz Matt 1 x ZHH00832 Handtuchhalter, einarmig, Schwarz Matt</p>	
	<p>Angebot 2 bestehend aus: 1 x W01018F80, 1 x BME018F80002, 1 x FELL10170 ca. B 81, ca. H 210, T 49 cm</p> <p>Gegen Aufpreis: 1 x UHT513733-L Hänge-Beimöbel, B 37, H 85, T 33 cm, PG 1 oder 1 x UHT513733-R Hänge-Beimöbel, B 37, H 85, T 33 cm, PG 1 1 x UHT513733-L Hänge-Beimöbel, B 37, H 85, T 33 cm, PG 2 oder 1 x UHT513733-R Hänge-Beimöbel, B 37, H 85, T 33 cm, PG 2 1 x HEL533733-L Hänge-Beimöbel, B 37, H 169, T 33 cm, PG 1 oder 1 x HEL533733-R Hänge-Beimöbel, B 37, H 169, T 33 cm, PG 1 1 x HEL533733-L Hänge-Beimöbel, B 37, H 169, T 33 cm, PG 2 oder 1 x HEL533733-R Hänge-Beimöbel, B 37, H 169, T 33 cm, PG 2 1 x ZCS008E LEDplus Sensorschalter für Waschtisch-Hängeschränke 1 x ZKEFA343C Kosmetikeinsatz, 2-teilig 1 x ZEHM40 Einhebelmischer, Chrom Glanz 1 x ZHH016W32 Handtuchhalter, einarmig, Weiß Matt</p>	

Vorschläge


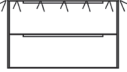
(Zubehör siehe Seiten 10 - 12)

	Best.-Nr. / Maße Beschreibung	
	<p>Vorschlag 10 bestehend aus: 1 x W01018F12, 1 x BME018F12002 oder 1 x BME018F12011, 1 x SEEE02512 ca. B 121, ca. H 200, T 49 cm</p> <p>Gegen Aufpreis: 1 x UGL027233 Hänge-Beimöbel, B 72, H 109, T 33 cm, PG 1 1 x UGL027233 Hänge-Beimöbel, B 72, H 109, T 33 cm, PG 2 1 x HET573733-L Hänge-Beimöbel, B 37, H 169, T 33 cm, PG 1 oder 1 x HET573733-R Hänge-Beimöbel, B 37, H 169, T 33 cm, PG 1 1 x HET573733-L Hänge-Beimöbel, B 37, H 169, T 33 cm, PG 2 oder 1 x HET573733-R Hänge-Beimöbel, B 37, H 169, T 33 cm, PG 2 1 x ZKB03VS14E Kranz mit 4 LEDplus-Strahler, Strahler in Schwarz Matt 1 x ZWP00265E LED-Waschplatzbeleuchtung 1 x ZCS005E LEDplus Sensorschalter für Hänge-Spiegelschränke 1 x ZCS008E LEDplus Sensorschalter für Waschtisch-Hängeschränke 1 x ZKEFA343C Kosmetikeinsatz, 2-teilig 1 x ZDVSPSG2 Griffset (3 Griffe), Schwarz Matt für einfach verspiegelte Spiegelschränke 1 x ZEHM37 Einhebelmischer, Schwarz Matt 1 x ZHH00832 Handtuchhalter, einarmig, Schwarz Matt</p>	

Waschtisch-Hängeschränke B 80 cm ohne Waschtisch

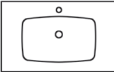
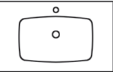
(Inkl. Wandbefestigung, Belastbarkeit max. 110 kg.)

Achtung: Hängeschrank und Waschtisch müssen immer zusammen bestellt werden.)

Best.-Nr. / Maße Beschreibung			Best.-Nr. / Maße Beschreibung		
 <p>W02018F80 2 Schubkästen inkl. Griffleiste B 79,3, H 48,0, T 48,0 cm</p>			 <p>W01018F80 LED-Fugenbeleuchtung, mit Bewegungsmelder, 3-seitig, 16,2 Watt, 3 Stufen: 2700/4600/6500 Kelvin 2 Schubkästen inkl. Griffleiste Gegen Aufpreis: LED wird dimmbar durch LEDplus-Sensorschalter ZCS008E B 79,3, H 48,0, T 48,0 cm</p>		

Waschtische B 81 cm



(**Achtung:** Waschtisch muss immer mit Hängeschrank zusammen bestellt werden.)

Best.-Nr. / Maße Beschreibung			Best.-Nr. / Maße Beschreibung		
 <p>BME018F80002 Duratek Granit-Waschtisch, Weiß Matt, mit Armaturbohrung und integriertem Überlauf B 80,5, H 1,0, T 48,7 cm</p>			 <p>BME018F80011 Duratek Granit-Waschtisch, Schwarz Matt, mit Armaturbohrung inkl. Zwangsablauf in Schwarz Matt B 80,5, H 1,0, T 48,7 cm</p>		

Waschtisch-Hängeschränke B 100 cm ohne Waschtisch

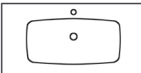
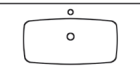
(Inkl. Wandbefestigung, Belastbarkeit max. 110 kg.)

Achtung: Hängeschrank und Waschtisch müssen immer zusammen bestellt werden.)

Best.-Nr. / Maße Beschreibung			Best.-Nr. / Maße Beschreibung		
 <p>W02018F10 2 Schubkästen inkl. Griffleiste B 99,3, H 48,0, T 48,0 cm</p>			 <p>W01018F10 LED-Fugenbeleuchtung, mit Bewegungsmelder, 3-seitig, 18,1 Watt, 3 Stufen: 2700/4600/6500 Kelvin 2 Schubkästen inkl. Griffleiste Gegen Aufpreis: LED wird dimmbar durch LEDplus-Sensorschalter ZCS008E B 99,3, H 48,0, T 48,0 cm</p>		

Waschtische B 101 cm



(**Achtung:** Waschtisch muss immer mit Hängeschrank zusammen bestellt werden.)

Best.-Nr. / Maße Beschreibung			Best.-Nr. / Maße Beschreibung		
 <p>BME018F10002 Duratek Granit-Waschtisch, Weiß Matt, mit Armaturbohrung inkl. Zwangsablauf in Chrom B 100,5, H 1,0, T 48,7 cm</p>			 <p>BME018F10011 Duratek Granit-Waschtisch, Schwarz Matt, mit Armaturbohrung inkl. Zwangsablauf in Schwarz Matt B 100,5, H 1,0, T 48,7 cm</p>		

Waschtisch-Hängeschränke B 120 cm ohne Waschtisch

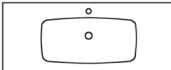
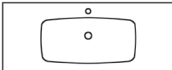
(Inkl. Wandbefestigung, Belastbarkeit max. 110 kg.)

Achtung: Hängeschrank und Waschtisch müssen immer zusammen bestellt werden.)

Best.-Nr. / Maße Beschreibung			Best.-Nr. / Maße Beschreibung		
 <p>W02018F12 2 Schubkästen inkl. Griffleiste B 119,3, H 48,0, T 48,0 cm</p>			 <p>W01018F12 LED-Fugenbeleuchtung, mit Bewegungsmelder, 3-seitig, 20,0 Watt, 3 Stufen: 2700/4600/6500 Kelvin 2 Schubkästen inkl. Griffleiste Gegen Aufpreis: LED wird dimmbar durch LEDplus-Sensorschalter ZCS008E B 119,3, H 48,0, T 48,0 cm</p>		



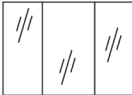



Waschtische B 121 cm

(Achtung: Waschtisch muss immer mit Hängeschrank zusammen bestellt werden.)

Best.-Nr. / Maße Beschreibung			Best.-Nr. / Maße Beschreibung		
 <p>BME018F12002 Duratek Granit-Waschtisch, Weiß Matt, mit Armaturbohrung inkl. Zwangsablauf in Chrom B 120,5, H 1,0, T 48,7 cm</p>			 <p>BME018F12011 Duratek Granit Waschtisch, Schwarz Matt, mit Armaturbohrung inkl. Zwangsablauf in Schwarz Matt B 120,5, H 1,0, T 48,7 cm</p>		


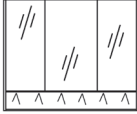
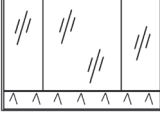
Hänge-Spiegelschränke

(Inkl. Wandbefestigung, Belastbarkeit max. 110 kg.)

Best.-Nr. / Maße Beschreibung			Best.-Nr. / Maße Beschreibung		
 <p>SEAES3080 3 Türen, einfach verspiegelt 3 Griffe in Chrom Glanz 6 Glaseinlegeböden Schalter-/Steckdose Anschlag Türen von links: R - L - L B 80,0, H 70,3, T 17,0 cm</p>			 <p>SENDS3180 3 Türen, doppelt verspiegelt 3 Griffe in Chrom Glanz 6 Glaseinlegeböden Schalter-/Steckdose Anschlag Türen von links: R - L - L B 80,0, H 70,3, T 16,0 cm</p>		
 <p>SEAES3010 3 Türen, einfach verspiegelt 3 Griffe in Chrom Glanz 6 Glaseinlegeböden Schalter-/Steckdose Anschlag Türen von links: R - L - L B 100,0, H 70,3, T 17,0 cm</p>			 <p>SENDS3110 3 Türen, doppelt verspiegelt 3 Griffe in Chrom Glanz 6 Glaseinlegeböden Schalter-/Steckdose Anschlag Türen von links: R - L - L B 100,0, H 70,3, T 16,0 cm</p>		
 <p>SEAES3012 3 Türen, einfach verspiegelt 3 Griffe in Chrom Glanz 6 Glaseinlegeböden Schalter-/Steckdose Anschlag Türen von links: R - L - L B 120,0, H 70,3, T 17,0 cm</p>			 <p>SENDS3112 3 Türen, doppelt verspiegelt 3 Griffe in Chrom Glanz 6 Glaseinlegeböden Schalter-/Steckdose Anschlag Türen von links: R - L - L B 120,0, H 70,3, T 16,0 cm</p>		


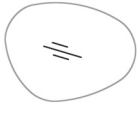
Hänge-Spiegelschränke

(Inkl. Wandbefestigung, Belastbarkeit max. 110 kg.)

Best.-Nr. / Maße Beschreibung		Best.-Nr. / Maße Beschreibung	
 <p>SEE02583 3 Türen, einfach verspiegelt 3 Griffe in Chrom Glanz 6 Glaseinlegeböden Schalter-/Steckdose 1 offenes Fach inkl. LED-Beleuchtung, 6,0 Watt, 12 Volt, 3 Stufen: 2900/4650/6400 Kelvin Lichtes Nischenmaß: B 80, H 13,4, T 15,2 cm Anschlag Türen von links: R - L - L Gegen Aufpreis: LED wird dimmbar durch LEDplus-Sensorschalter ZCS005E B 83,2, H 85,0, T 17,0 cm</p>		 <p>SEE02510 3 Türen, einfach verspiegelt 3 Griffe in Chrom Glanz 6 Glaseinlegeböden Schalter-/Steckdose 1 offenes Fach inkl. LED-Beleuchtung, 7,5 Watt, 12 Volt, 3 Stufen: 2900/4650/6400 Kelvin Lichtes Nischenmaß: B 100, H 13,4, T 15,2 cm Anschlag Türen von links: R - L - L Gegen Aufpreis: LED wird dimmbar durch LEDplus-Sensorschalter ZCS005E B 103,2, H 85,0, T 17,0 cm</p>	
 <p>SEE02512 3 Türen, einfach verspiegelt 3 Griffe in Chrom Glanz 6 Glaseinlegeböden Schalter-/Steckdose 1 offenes Fach inkl. LED-Beleuchtung, 9,0 Watt, 12 Volt, 3 Stufen: 2900/4650/6400 Kelvin Lichtes Nischenmaß: B 120, H 13,4, T 15,2 cm Anschlag Türen von links: R - L - L Gegen Aufpreis: LED wird dimmbar durch LEDplus-Sensorschalter ZCS005E B 123,2, H 85,0, T 17,0 cm</p>			





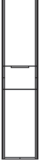

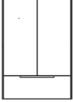
Hänge-Spiegel

(Inkl. Wandbefestigung)









Best.-Nr. / Maße Beschreibung		Best.-Nr. / Maße Beschreibung	
 <p>FELL10170 Spiegel auf Trägerplatte mit indirekter umlaufender LEDplus-Beleuchtung, dimmbar und Touchschalter unten 12,48 Watt, 12 Volt, 3 Stufen: 2700/4600/6500 Kelvin Achtung: Nicht mit Aufsatzleuchte kombinierbar! B 70,0, H 98,0, T 3,2 cm</p>		 <p>FELL10198 Spiegel auf Trägerplatte mit indirekter umlaufender LEDplus-Beleuchtung, dimmbar und Touchschalter unten 12,48 Watt, 12 Volt, 3 Stufen: 2700/4600/6500 Kelvin Achtung: Nicht mit Aufsatzleuchte kombinierbar! B 98,0, H 70,0, T 3,2 cm</p>	

Hänge-Beimöbel









(Inkl. Wandbefestigung, Belastbarkeit max. 110 kg.)

Best.-Nr. / Maße Beschreibung			Best.-Nr. / Maße Beschreibung		
 <p>UHT513733-L 1 Tür, links angeschlagen (push to open) 2 Glaseinlegeböden B 37,0, H 85,0, T 33,0 cm</p>			 <p>UHT513733-R 1 Tür, rechts angeschlagen (push to open) 2 Glaseinlegeböden B 37,0, H 85,0, T 33,0 cm</p>		
 <p>HET573733-L 2 Tür, links angeschlagen (push to open) 4 Glaseinlegeböden B 37,0, H 169,0, T 33,0 cm</p>			 <p>HET573733-R 2 Tür, rechts angeschlagen (push to open) 4 Glaseinlegeböden B 37,0, H 169,0, T 33,0 cm</p>		
 <p>HEL533733-L 2 Tür, links angeschlagen (push to open) 4 Glaseinlegeböden 1 Schubkasten inkl. Griffleiste B 37,0, H 169,0, T 33,0 cm</p>			 <p>HEL533733-R 2 Tür, rechts angeschlagen (push to open) 4 Glaseinlegeböden 1 Schubkasten inkl. Griffleiste B 37,0, H 169,0, T 33,0 cm</p>		
 <p>UGL027233 2 Türen (push to open) 2 Glaseinlegeböden 1 Schubkasten inkl. Griffleiste B 72,0, H 109,0, T 33,0 cm</p>					






Zubehör

Best.-Nr. / Maße Beschreibung		Best.-Nr. / Maße Beschreibung	
 <p>ZALAWF60E LED-Aufsatzleuchte, Schwarz Matt 5,3 Watt, LED 12 Volt, 3 Stufen: 3000/4550/6100 Kelvin Montage auf Hänge- Spiegelschränke. Gegen Aufpreis: LED wird dimmbar durch LEDplus-Sensorschalter ZCS005E B 60,0, H 3,0, T 8,0 cm</p>		 <p>EB-LS-AM-600F LED-Aufsatzleuchte, Chrom Glanz 7,0 Watt, LED 12 Volt, 3 Stufen: 3000/4750/6500K Achtung: Benötigt Stromzufuhr Montage auf Hänge- Spiegelschränke. Gegen Aufpreis: LED wird dimmbar durch LEDplus-Sensorschalter ZCS005E ca. B 60, H 5,5, T 90 cm</p>	
 <p>ZALAWF90E LED-Aufsatzleuchte, Schwarz Matt 8,1 Watt, LED 12 Volt, 3 Stufen: 3000/4550/6100 Kelvin Montage auf Hänge- Spiegelschränke. Gegen Aufpreis: LED wird dimmbar durch LEDplus-Sensorschalter ZCS005E B 90,0, H 3,0, T 8,0 cm</p>		 <p>EB-LS-AM-900F LED-Aufsatzleuchte, Chrom Glanz 10,0 Watt, LED 12 Volt, 3 Stufen: 3000/4750/6500K Achtung: Benötigt Stromzufuhr Montage auf Hänge- Spiegelschränke. Gegen Aufpreis: LED wird dimmbar durch LEDplus-Sensorschalter ZCS005E ca. B 90, H 5,5, T 90 cm</p>	
 <p>ZALBCF11E LED-Aufsatzleuchte, Schwarz Matt 15 Watt, LED 12 Volt, 3 Stufen: 3000/4750/6500K Montage auf Hänge- Spiegelschränke. Gegen Aufpreis: LED wird dimmbar durch LEDplus-Sensorschalter ZCS005E B 109,5, H 4,2, T 10,5 cm</p>		 <p>EB-LS-AM-1100F LED-Aufsatzleuchte, Chrom Glanz 9,0 Watt, LED 12 Volt, 3 Stufen: 3000/4750/6500K Achtung: Benötigt Stromzufuhr Montage auf Hänge- Spiegelschränke. Gegen Aufpreis: LED wird dimmbar durch LEDplus-Sensorschalter ZCS005E B 110,0, H 3,0, T 80,0 cm</p>	
 <p>ZKB02VS11E Kranz mit 3 LED-Strahler, Strahler in Schwarz Matt 2 Watt je Strahler, Strahler 12 Volt 3 Stufen: 2700/4600/6500K Ausführung immer in Korpusausführung. Montage auf Hänge- Spiegelschränke Achtung: Kranzbreite wird passend zum jeweiligen Hänge- Spiegelschrank angefertigt - seitlicher Überstand 0,5 cm je Seite. Gegen Aufpreis: LED wird dimmbar durch LEDplus-Sensorschalter ZCS005E ca. B 81/104,2, H 1, T 27 cm</p>		 <p>ZKB02VC11E Kranz mit 3 LED-Strahler, Strahler in Chrom Glanz 2 Watt je Strahler, Strahler 12 Volt 3 Stufen: 2700/4600/6500K Ausführung immer in Korpusausführung. Montage auf Hänge- Spiegelschränke Achtung: Kranzbreite wird passend zum jeweiligen Hänge- Spiegelschrank angefertigt - seitlicher Überstand 0,5 cm je Seite. Gegen Aufpreis: LED wird dimmbar durch LEDplus-Sensorschalter ZCS005E ca. B 81/104,2, H 1, T 27 cm</p>	

Zubehör

Best.-Nr. / Maße Beschreibung		Best.-Nr. / Maße Beschreibung	
 <p>ZKB03VS14E Kranz mit 4 LED-Strahler, Strahler in Schwarz Matt 2 Watt je Strahler, Strahler 12 Volt 3 Stufen: 2700/4600/6500K Ausführung immer in Korpusausführung. Montage auf Hänge- Spiegelschränke Achtung: Kranzbreite wird passend zum jeweiligen Hänge- Spiegelschrank angefertigt - seitlicher Überstand 0,5 cm je Seite. Gegen Aufpreis: LED wird dimmbar durch LEDplus-Sensorschalter ZCS005E ca. B 121/124,2, H 1, T 27 cm</p>		 <p>ZKB03VC14E Kranz mit 4 LED-Strahler, Strahler in Chrom Glanz 2 Watt je Strahler, Strahler 12 Volt 3 Stufen: 2700/4600/6500K Ausführung immer in Korpusausführung. Montage auf Hänge- Spiegelschränke Achtung: Kranzbreite wird passend zum jeweiligen Hänge- Spiegelschrank angefertigt - seitlicher Überstand 0,5 cm je Seite. Gegen Aufpreis: LED wird dimmbar durch LEDplus-Sensorschalter ZCS005E ca. B 121/124,2, H 1, T 27 cm</p>	
 <p>ZWP00165E ^{NEU} LED-Waschplatzbeleuchtung, 2,8 Watt, LED 12 Volt Achtung: Benötigt Stromzufuhr Montage unter Hänge- Spiegelschränken mit offenem Fach unten. Nicht separat bestellbar! Gegen Aufpreis: LED wird dimmbar durch LEDplus-Sensorschalter ZCS005E B 65,0 cm</p>		 <p>ZWP00265E LED-Waschplatzbeleuchtung, 3,2 Watt, LED 12 Volt Achtung: Benötigt Stromzufuhr Montage unter Hänge- Spiegelschränken. Nicht separat bestellbar! Gegen Aufpreis: LED wird dimmbar durch LEDplus-Sensorschalter ZCS005E B 65,0 cm</p>	
 <p>ZCS005E LEDplus-Sensorschalter zur Steuerung von LED- Aufsatzleuchten und LED- Waschplatzbeleuchtung stufenlos dimmbar Nicht separat bestellbar!</p>		 <p>ZCS008E LEDplus-Sensorschalter zur Steuerung von LED- Fugenbeleuchtung Waschtisch- Hängeschränke stufenlos dimmbar Nicht separat bestellbar!</p>	
 <p>ZDVSPSG2 Griffset für 3 Griffe, Schwarz Matt, für einfach verspiegelte Hänge-Spiegelschränke B 4,0, H 0,7, T 2,3 cm</p>		 <p>ZDVSPSG4 Griffset für 3 Griffe, Schwarz Matt, für doppelte verspiegelte Hänge-Spiegelschränke Ø 1,5, B 4,5 cm</p>	

Zubehör

Best.-Nr. / Maße Beschreibung		Best.-Nr. / Maße Beschreibung	
 <p>ZHH00832 Handtuchhalter, einarmig in Schwarz Matt für Korpusmontage Mindestplatzbedarf: 12,0 cm B 6,5, H 3,0, T 32,5 cm</p>		 <p>ZHH016W32 Handtuchhalter, einarmig in Weiß Matt für Korpusmontage Mindestplatzbedarf: 12,0 cm B 6,5, H 3,0, T 32,5 cm</p>	
 <p>ZEHM37 Einhebelmischer, Schwarz Matt, inkl. Push-Open Ablaufgarnitur Zugstange für herkömmliche Ablaufgarnituren/Clou-Überlaufsysteme ist im Lieferumfang enthalten! ACHTUNG: Armatur nicht für Niederdruckgeräte geeignet! B 4,7, H 16,2, T 15,7 cm</p>		 <p>ZEHM40 Einhebelmischer, Chrom Glanz, inkl. Push-Open Ablaufgarnitur Zugstange für herkömmliche Ablaufgarnituren/Clou-Überlaufsysteme ist im Lieferumfang enthalten! ACHTUNG: Armatur nicht für Niederdruckgeräte geeignet! B 5,0, H 20,0, T 17,5 cm</p>	
 <p>ZKEFA343C Kosmetikeinsatz, 2-teilig</p>			



Musterring:

Musterring International Josef Höner GmbH & Co. KG
Hauptstr. 134-140
33378 Rheda-Wiedenbrück

- Tel.: +49 (0)5242 592-01
- E-Mail: service@musterring.de
- Web / Blog: www.musterring.com
- Instagram: www.instagram.com/Musterring
- Facebook: www.facebook.com/Musterring