

Möbel LETZ

Finden und Wohlfühlen



Typenplan

San-Diego-sleeping von Musterring - Schlafzimmer mit Beleuchtung weiß

Wichtiger Hinweis für Sie

Etwaige Hinweise des Herstellers in dieser Produktinformation, die sich auf die Gewährleistung beziehen, haben für Sie keinerlei Bindungswirkung und können von Ihnen ignoriert werden. Ihre gesetzlichen Gewährleistungsrechte als Verbraucher uns gegenüber, als Ihrem Verkäufer, werden dadurch in keiner Weise berührt oder eingeschränkt. Sie können sich wegen aller Mängel jederzeit an uns wenden. Darüber hinaus gehende Herstellergarantien bleiben

Möbel Letz GmbH
Am Gewerbepark 11
06895 Zahna-Elster

Tel.: 035383 - 6018 50

Fax.: 035383 - 6018 17

Musterring

SAN-DIEGO-sleeping
TYPENLISTE

du
bist
zuhaus_



Ⓓ 20250401WIEMR – Band 4a – gültig ab 01.04.2025

-
- Produktveränderungen und Qualitätsverbesserungen im Sinne des technischen Fortschrittes oder zum Erhalt der Lieferfähigkeit (Form/Farbe/Funktion usw.) bzw. die Korrektur von irrtümlichen Angaben behalten wir uns vor.
- Planbar mit Planungs-Software *furplan*.





Musterring

dein Partner für ein Zuhause,
das so einzigartig ist wie du selbst

Für alle größeren Programme sind Prospekte erhältlich, für komplexe Programme hält Musterring detaillierte Montageanleitungen bereit. Auch der Blick ins Internet lohnt sich: Unter www.musterring.com findet sich eine Fülle an hilfreichen Informationen.



Unser Service

Wir wollen, dass dein Zuhause perfekt wird. Deshalb sind wir am Servicetelefon und an 550 Standorten weltweit für dich da. Und unser CAD-Planungsservice hilft dir gern bei deiner Wunschrichtung.



Unsere Nachhaltigkeit

Wir übernehmen Verantwortung: für dich, für uns, für unseren Planeten. Deshalb setzen wir auf ressourceneffiziente Produktionsmethoden ohne lange Lieferketten und Lagerhaltung.



Unsere Qualität

Wer sich einmal sein Lieblings-Zuhause eingerichtet hat, der möchte es möglichst lang genießen. Hier kommt unsere Leidenschaft für Qualität ins Spiel: Wir prüfen unsere Produkte ausgiebig, bevor wir sie dir anbieten. Das verbrieft wir mit dem Musterring Garantiezertifikat und einer Garantie von 5 Jahren.

Du hast Fragen zur Kollektion oder Qualität?

Du benötigst Stoffmuster oder Info-Materialien?

Unser Service hilft gerne weiter:

Telefon:
+49 (0)5242 592260
E-Mail:
service@musterring.de

Erreichbar montags bis freitags
von 08:00–17:00 Uhr



Deine Individualität

Wir finden, ein Zuhause sollte man ganz nach seinen Vorstellungen gestalten können. Dafür steht dir bei uns eine ganze Welt an Farben, Formen und Materialien zur Verfügung. Werde zum Designer deines eigenen Wohn-Ichs.



Deine Möbelpflege

Wir möchten, dass du lange Freude an deinen Möbeln hast. Deshalb halten wir unter www.musterring-care.com eine große Auswahl an Pflegemitteln bereit – alle dermatologisch getestet und gesundheitlich unbedenklich.



Musterring

Ausführungen

Korpus:

- Dekor weiß
- Dekor Kieselgrau
- Dekor Havanna
- Dekor weiß
- Dekor Kieselgrau
- Dekor Havanna

Griffe:

- Chrom
- Chrom
- Chrom
- Schiefer
- Schiefer
- Schiefer

Farb.-Nr.

- 301**
- 391**
- 300**
- A79**
- A80**
- A78**

Fronten:

- Glas weiß
- Glas Kieselgrau
- Glas Havanna
- Spiegel Parsol-Bronze

Korpus innen:

- Streifendekor silber-grau

Empfohlene Pflegesets (www.musterring-care.com):

- Dekor/Glas: **4003** Möbelreiniger ÖKO

Programmübersicht

■ Vorschläge	Seiten 5 – 7
■ Drehtürenschränke	Seite 8
■ Drehtürenschränke mit Spiegeltüren	Seiten 9 + 10
■ Drehtürenschränke mit 2 Glasfronten	Seiten 11 + 12
■ Drehtürenschränke mit Schubkästen	Seite 13
■ Drehtürenschränke mit Spiegeltüren über Schubkästen	Seite 13
■ Drehtürenschränke mit Schubkästen und 2 Glasfronten	Seite 14
■ Drehtürenschränke mit Querriegel	Seite 15
■ Drehtürenschränke mit Querriegel und Schubkästen	Seite 16
■ Passepartoutrahmen	Seite 17
■ Kranzleisten, zusätzliche Schrankbeleuchtung	Seite 18
■ Eckschrank, ausgebaut	Seite 19
■ Schrankzubehör	Seiten 20 + 21
■ Futonbetten	Seiten 22 + 23
■ Zubehör für Betten	Seite 24
■ Konsolen	Seiten 25 + 26
■ Beimöbel	Seiten 27 + 28

Programmbesonderheiten / Programminformationen

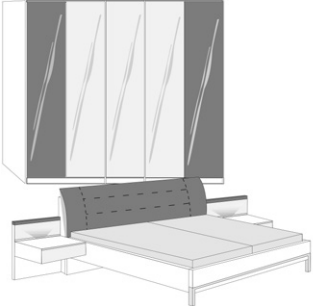
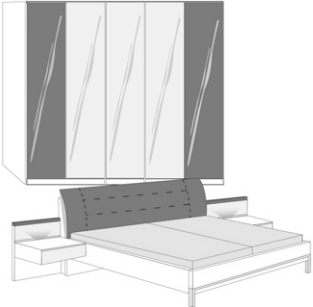
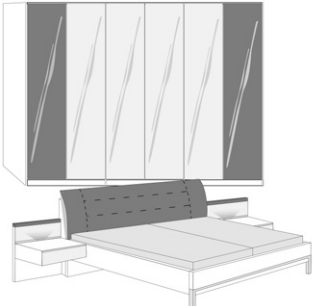
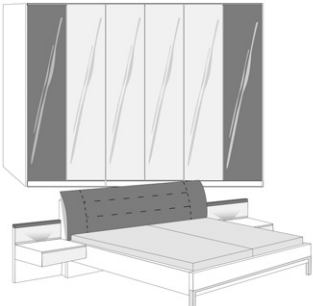
- **Planbar mit Planungs-Software *furnplan*.**
Informationen beim Musterring Planungsservice.
- Korpusse sind mit einer strapazierfähigen Kunststoffoberfläche versehen (außen und innen).
- Die Fronten sind mit Glas belegt.
- Breite Drehtürenschränke: von 50 bis 400 cm.
- Tiefe Drehtürenschränke: 58 cm (ohne Passepartout).
- Alle Drehtüren inkl. gedämpfter Scharniere.
- Eckkleiderschränke voll ausgebaut.
- Passepartoutrahmen mit oder ohne LED-Beleuchtung.
- Verchromte Metallkleiderstangen, bis 60 kg belastbar.
- Umfangreiches Zubehör als Schrankinnenausstattung.
- Rückwand Hartfaser, Stärke 3 mm, rundum eingenetet.
- Vier Scharniere je Tür bei der Schrankhöhe 236 cm.
- Einlegeböden 22 mm stark, auf Metallbodenträgern.
- Schubkästen auf Unterboden-Metallführungen mit Selbsteinzug und Soft-Abstoppung.
- Alle Beschläge sind aus Metall, extrem stabil und hoch belastbar.
- Betten gibt es in den Breiten 160, 180 und 200 cm, Längen 190, 200, 210 und 220 cm.
- Zertifikate: DIN-ISO 9001, das Goldene M, TÜV Rheinland, Emissionslabel der Deutschen Gütegemeinschaft Möbel e.V.

Wichtige Planungshinweise:

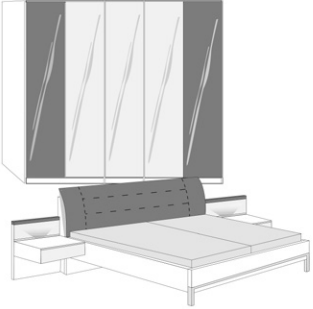
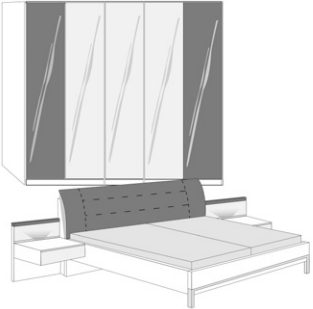
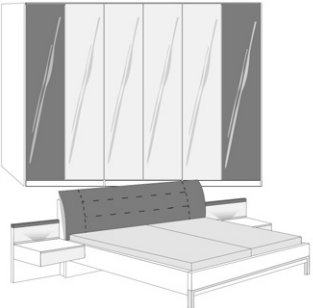
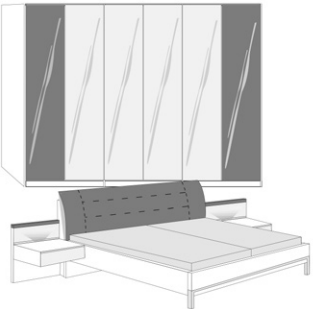
- Klären Sie bauwerkbedingte Gegebenheiten, Hemmnisse, Maße und Belastungswerte bei der Bedarfsermittlung, damit eine mangelfreie Vertragserfüllung gewährleistet ist.
- Beachten Sie bei Planungen mit Wandmontageelementen die max. Belastungswerte und die Wandbeschaffenheit.
- Klären Sie elektrische Vorleistungen für Anschluss- und Gerätetechnik.
- **Die warentypischen Produkteigenschaften, Garantiebestimmungen, Sicherheits-, Gebrauchs- und Pflegeanweisungen sowie wichtige Hinweise zum Schutz Ihrer Fußböden entnehmen Sie bitte dem Musterring Möbel-Gütepass (www.musterring.com). Für nutzungsbedingte Eindrücke oder Abriebspuren auf empfindlichen Böden wird keine Haftung übernommen.**



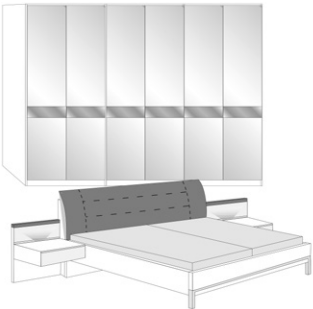
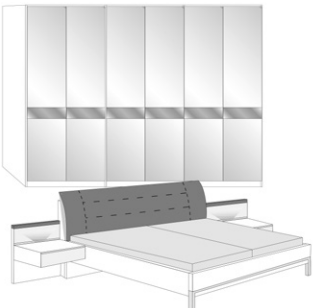
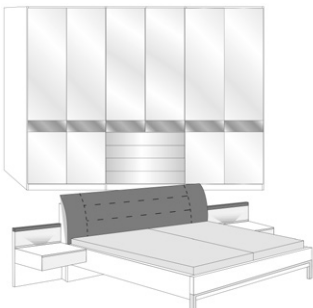
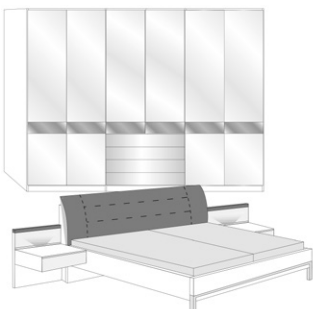
Vorschläge zum Vorzugspreis - Bettseitenhöhe 43 cm

	Beschreibung	EUR
	<p>Vorschlag 003 Drehtürenschränk mit Außentüren in Glas Havanna und Mitteltüren in Glas weiß (334), Bett mit Polsterkopfteil in Kunstleder Havanna (271), Konsolen mit Front in Glas weiß (050)</p>	(VZ)
	<p>Vorschlag 010 Drehtürenschränk mit Außentüren in Glas Kieselgrau und Mitteltüren in Glas weiß (386), Bett mit Polsterkopfteil in Kunstleder Kieselgrau (401), Konsolen mit Front in Glas Kieselgrau (066)</p>	(VZ)
	<p>Vorschlag 019 Drehtürenschränk mit Außentüren in Glas Havanna und Mitteltüren in Glas Kieselgrau (546), Bett mit Polsterkopfteil in Kunstleder Havanna (271), Konsolen mit Front in Glas Havanna (054)</p>	(VZ)
<p>bestehend aus:</p> <ul style="list-style-type: none"> ■ Drehtürenschränk mit Glasfronten, 5-türig, B 250, H 216, T 58 cm ■ Futonbett mit Polsterkopfteil in Kunstleder, Liegefläche: 180 x 200 cm ■ 2 Konsolen mit je 1 Schubkasten in schwebender Optik 2 x B 60, H 44, T 43 cm 		
	<p>Vorschlag 004 Drehtürenschränk mit Außentüren in Glas Havanna und Mitteltüren in Glas weiß (634), Bett mit Polsterkopfteil in Kunstleder Havanna (271), Konsolen mit Front in Glas weiß (050)</p>	(VZ)
	<p>Vorschlag 009 Drehtürenschränk mit Außentüren in Glas Kieselgrau und Mitteltüren in Glas weiß (686), Bett mit Polsterkopfteil in Kunstleder Kieselgrau (401), Konsolen mit Front in Glas Kieselgrau (066)</p>	(VZ)
	<p>Vorschlag 020 Drehtürenschränk mit Außentüren in Glas Havanna und Mitteltüren in Glas Kieselgrau (552), Bett mit Polsterkopfteil in Kunstleder Havanna (271), Konsolen mit Front in Glas Havanna (054)</p>	(VZ)
<p>bestehend aus:</p> <ul style="list-style-type: none"> ■ Drehtürenschränk mit Glasfronten, 5-türig, B 250, H 236, T 58 cm ■ Futonbett mit Polsterkopfteil in Kunstleder, Liegefläche: 180 x 200 cm ■ 2 Konsolen mit je 1 Schubkasten in schwebender Optik 2 x B 60, H 44, T 43 cm 		
	<p>Vorschlag 005 Drehtürenschränk mit Außentüren in Glas Havanna und Mitteltüren in Glas weiß (335), Bett mit Polsterkopfteil in Kunstleder Havanna (271), Konsolen mit Front in Glas weiß (050)</p>	(VZ)
	<p>Vorschlag 008 Drehtürenschränk mit Außentüren in Glas Kieselgrau und Mitteltüren in Glas weiß (387), Bett mit Polsterkopfteil in Kunstleder Kieselgrau (401), Konsolen mit Front in Glas Kieselgrau (066)</p>	(VZ)
	<p>Vorschlag 021 Drehtürenschränk mit Außentüren in Glas Havanna und Mitteltüren in Glas Kieselgrau (547), Bett mit Polsterkopfteil in Kunstleder Havanna (271), Konsolen mit Front in Glas Havanna (054)</p>	(VZ)
<p>bestehend aus:</p> <ul style="list-style-type: none"> ■ Drehtürenschränk mit Glasfronten, 6-türig, B 300, H 216, T 58 cm ■ Futonbett mit Polsterkopfteil in Kunstleder, Liegefläche: 180 x 200 cm ■ 2 Konsolen mit je 1 Schubkasten in schwebender Optik 2 x B 60, H 44, T 43 cm 		
	<p>Vorschlag 006 Drehtürenschränk mit Außentüren in Glas Havanna und Mitteltüren in Glas weiß (635), Bett mit Polsterkopfteil in Kunstleder Havanna (271), Konsolen mit Front in Glas weiß (050)</p>	(VZ)
	<p>Vorschlag 007 Drehtürenschränk mit Außentüren in Glas Kieselgrau und Mitteltüren in Glas weiß (687), Bett mit Polsterkopfteil in Kunstleder Kieselgrau (401), Konsolen mit Front in Glas Kieselgrau (066)</p>	(VZ)
	<p>Vorschlag 022 Drehtürenschränk mit Außentüren in Glas Havanna und Mitteltüren in Glas Kieselgrau (553), Bett mit Polsterkopfteil in Kunstleder Havanna (271), Konsolen mit Front in Glas Havanna (054)</p>	(VZ)
<p>bestehend aus:</p> <ul style="list-style-type: none"> ■ Drehtürenschränk mit Glasfronten, 6-türig, B 300, H 236, T 58 cm ■ Futonbett mit Polsterkopfteil in Kunstleder, Liegefläche: 180 x 200 cm ■ 2 Konsolen mit je 1 Schubkasten in schwebender Optik 2 x B 60, H 44, T 43 cm 		

Vorschläge zum Vorzugspreis - Bettseitenhöhe 48 cm




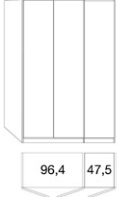
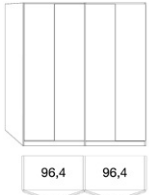
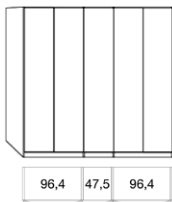
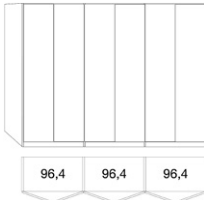

	Beschreibung	EUR
	<p>Vorschlag 011 Drehtürenschränk mit Außentüren in Glas Havanna und Mitteltüren in Glas weiß (334), Bett mit Polsterkopfteil in Kunstleder Havanna (413), Konsolen mit Front in Glas weiß (183)</p>	(VZ)
	<p>Vorschlag 012 Drehtürenschränk mit Außentüren in Glas Kieselgrau und Mitteltüren in Glas weiß (386), Bett mit Polsterkopfteil in Kunstleder Kieselgrau (437), Konsolen mit Front in Glas Kieselgrau (187)</p>	(VZ)
	<p>Vorschlag 023 Drehtürenschränk mit Außentüren in Glas Havanna und Mitteltüren in Glas Kieselgrau (546), Bett mit Polsterkopfteil in Kunstleder Havanna (413), Konsolen mit Front in Glas Havanna (185)</p>	(VZ)
<p>bestehend aus:</p> <ul style="list-style-type: none"> ■ Drehtürenschränk mit Glasfronten, 5-türig, B 250, H 216, T 58 cm ■ Futonbett mit Polsterkopfteil in Kunstleder, Liegefläche: 180 x 200 cm ■ 2 Konsolen mit je 1 Schubkasten in schwebender Optik 2 x B 60, H 48, T 43 cm 		
	<p>Vorschlag 013 Drehtürenschränk mit Außentüren in Glas Havanna und Mitteltüren in Glas weiß (634), Bett mit Polsterkopfteil in Kunstleder Havanna (413), Konsolen mit Front in Glas weiß (183)</p>	(VZ)
	<p>Vorschlag 014 Drehtürenschränk mit Außentüren in Glas Kieselgrau und Mitteltüren in Glas weiß (686), Bett mit Polsterkopfteil in Kunstleder Kieselgrau (437), Konsolen mit Front in Glas Kieselgrau (187)</p>	(VZ)
	<p>Vorschlag 024 Drehtürenschränk mit Außentüren in Glas Havanna und Mitteltüren in Glas Kieselgrau (552), Bett mit Polsterkopfteil in Kunstleder Havanna (413), Konsolen mit Front in Glas Havanna (185)</p>	(VZ)
<p>bestehend aus:</p> <ul style="list-style-type: none"> ■ Drehtürenschränk mit Glasfronten, 5-türig, B 250, H 236, T 58 cm ■ Futonbett mit Polsterkopfteil in Kunstleder, Liegefläche: 180 x 200 cm ■ 2 Konsolen mit je 1 Schubkasten in schwebender Optik 2 x B 60, H 48, T 43 cm 		
	<p>Vorschlag 015 Drehtürenschränk mit Außentüren in Glas Havanna und Mitteltüren in Glas weiß (335), Bett mit Polsterkopfteil in Kunstleder Havanna (413), Konsolen mit Front in Glas weiß (183)</p>	(VZ)
	<p>Vorschlag 016 Drehtürenschränk mit Außentüren in Glas Kieselgrau und Mitteltüren in Glas weiß (387), Bett mit Polsterkopfteil in Kunstleder Kieselgrau (437), Konsolen mit Front in Glas Kieselgrau (187)</p>	(VZ)
	<p>Vorschlag 025 Drehtürenschränk mit Außentüren in Glas Havanna und Mitteltüren in Glas Kieselgrau (547), Bett mit Polsterkopfteil in Kunstleder Havanna (413), Konsolen mit Front in Glas Havanna (185)</p>	(VZ)
<p>bestehend aus:</p> <ul style="list-style-type: none"> ■ Drehtürenschränk mit Glasfronten, 6-türig, B 300, H 216, T 58 cm ■ Futonbett mit Polsterkopfteil in Kunstleder, Liegefläche: 180 x 200 cm ■ 2 Konsolen mit je 1 Schubkasten in schwebender Optik 2 x B 60, H 48, T 43 cm 		
	<p>Vorschlag 017 Drehtürenschränk mit Außentüren in Glas Havanna und Mitteltüren in Glas weiß (635), Bett mit Polsterkopfteil in Kunstleder Havanna (413), Konsolen mit Front in Glas weiß (183)</p>	(VZ)
	<p>Vorschlag 018 Drehtürenschränk mit Außentüren in Glas Kieselgrau und Mitteltüren in Glas weiß (687), Bett mit Polsterkopfteil in Kunstleder Kieselgrau (437), Konsolen mit Front in Glas Kieselgrau (187)</p>	(VZ)
	<p>Vorschlag 026 Drehtürenschränk mit Außentüren in Glas Havanna und Mitteltüren in Glas Kieselgrau (553), Bett mit Polsterkopfteil in Kunstleder Havanna (413), Konsolen mit Front in Glas Havanna (185)</p>	(VZ)
<p>bestehend aus:</p> <ul style="list-style-type: none"> ■ Drehtürenschränk mit Glasfronten, 6-türig, B 300, H 236, T 58 cm ■ Futonbett mit Polsterkopfteil in Kunstleder, Liegefläche: 180 x 200 cm ■ 2 Konsolen mit je 1 Schubkasten in schwebender Optik 2 x B 60, H 48, T 43 cm 		

Vorschläge zum Vorzugspreis - Drehtürenschränke mit Querriegel

Beschreibung	EUR
 <p>Vorschlag 032 Drehtürenschränk mit Fronten in Glas weiß und Querriegel in Glas Kieselgrau (460), Bett mit Polsterkopfteil in Kunstleder Kieselgrau (437), Konsolen mit Front in Glas weiß (183)</p> <p>Vorschlag 036 Drehtürenschränk mit Fronten in Glas Kieselgrau und Querriegel in Glas Havanna (497), Bett mit Polsterkopfteil in Kunstleder Havanna (413), Konsolen mit Front in Glas Kieselgrau (187)</p> <p>bestehend aus:</p> <ul style="list-style-type: none"> ■ Drehtürenschränk mit Fronten und Querriegel in Glas, 6-türig, B 300, H 216, T 58 cm ■ Futonbett mit Polsterkopfteil in Kunstleder, Liegefläche: 180 x 200 cm ■ 2 Konsolen mit je 1 Schubkasten in schwebender Optik 2 x B 60, H 48, T 43 cm 	<p>(VZ)</p> <p>(VZ)</p>
 <p>Vorschlag 033 Drehtürenschränk mit Fronten in Glas weiß und Querriegel in Glas Kieselgrau (469), Bett mit Polsterkopfteil in Kunstleder Kieselgrau (437), Konsolen mit Front in Glas weiß (183)</p> <p>Vorschlag 037 Drehtürenschränk mit Fronten in Glas Kieselgrau und Querriegel in Glas Havanna (509), Bett mit Polsterkopfteil in Kunstleder Havanna (413), Konsolen mit Front in Glas Kieselgrau (187)</p> <p>bestehend aus:</p> <ul style="list-style-type: none"> ■ Drehtürenschränk mit Fronten und Querriegel in Glas, 6-türig, B 300, H 236, T 58 cm ■ Futonbett mit Polsterkopfteil in Kunstleder, Liegefläche: 180 x 200 cm ■ 2 Konsolen mit je 1 Schubkasten in schwebender Optik 2 x B 60, H 48, T 43 cm 	<p>(VZ)</p> <p>(VZ)</p>
 <p>Vorschlag 034 Drehtürenschränk mit Fronten in Glas weiß und Querriegel in Glas Kieselgrau (244), Bett mit Polsterkopfteil in Kunstleder Kieselgrau (437), Konsolen mit Front in Glas weiß (183)</p> <p>Vorschlag 038 Drehtürenschränk mit Fronten in Glas Kieselgrau und Querriegel in Glas Havanna (259), Bett mit Polsterkopfteil in Kunstleder Havanna (413), Konsolen mit Front in Glas Kieselgrau (187)</p> <p>bestehend aus:</p> <ul style="list-style-type: none"> ■ Drehtürenschränk, 6-türig, mit 4 Schubkästen mittig (B 100 cm), Fronten und Querriegel in Glas, B 300, H 216, T 58 cm ■ Futonbett mit Polsterkopfteil in Kunstleder, Liegefläche: 180 x 200 cm ■ 2 Konsolen mit je 1 Schubkasten in schwebender Optik 2 x B 60, H 48, T 43 cm 	<p>(VZ)</p> <p>(VZ)</p>
 <p>Vorschlag 035 Drehtürenschränk mit Fronten in Glas weiß und Querriegel in Glas Kieselgrau (253), Bett mit Polsterkopfteil in Kunstleder Kieselgrau (437), Konsolen mit Front in Glas weiß (183)</p> <p>Vorschlag 039 Drehtürenschränk mit Fronten in Glas Kieselgrau und Querriegel in Glas Havanna (296), Bett mit Polsterkopfteil in Kunstleder Havanna (413), Konsolen mit Front in Glas Kieselgrau (187)</p> <p>bestehend aus:</p> <ul style="list-style-type: none"> ■ Drehtürenschränk, 6-türig, mit 4 Schubkästen mittig (B 100 cm), Fronten und Querriegel in Glas, B 300, H 236, T 58 cm ■ Futonbett mit Polsterkopfteil in Kunstleder, Liegefläche: 180 x 200 cm ■ 2 Konsolen mit je 1 Schubkasten in schwebender Optik 2 x B 60, H 48, T 43 cm 	<p>(VZ)</p> <p>(VZ)</p>







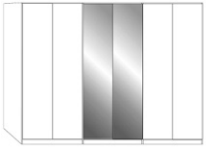

Drehtürenschränke

(inkl. 2 Einlegeböden und 1 Kleiderstange je Fach, Innentiefe 54 cm)

Beschreibung	Höhe 216,0 cm		Höhe 236,0 cm	
	Best.-Nr.	EUR	Best.-Nr.	EUR
 <p>1 Tür (Türanschlag links) B 50,0, T 58,0 cm</p>	Tür in Glas Weiß	298	Tür in Glas Weiß	598
	Tür in Glas Kieselgrau	308	Tür in Glas Kieselgrau	608
	Tür in Glas Havanna	314	Tür in Glas Havanna	614
 <p>1 Tür (Türanschlag rechts) B 50,0, T 58,0 cm</p>	Tür in Glas Weiß	299	Tür in Glas Weiß	599
	Tür in Glas Kieselgrau	309	Tür in Glas Kieselgrau	609
	Tür in Glas Havanna	315	Tür in Glas Havanna	615
 <p>2 Türen B 100,0, T 58,0 cm</p>	Türen in Glas Weiß	300	Türen in Glas Weiß	600
	Türen in Glas Kieselgrau	310	Türen in Glas Kieselgrau	610
	Türen in Glas Havanna	316	Türen in Glas Havanna	616
 <p>3 Türen B 150,0, T 58,0 cm</p>	Türen in Glas Weiß	302	Türen in Glas Weiß	602
	Türen in Glas Kieselgrau	311	Türen in Glas Kieselgrau	611
	Türen in Glas Havanna	318	Türen in Glas Havanna	618
 <p>4 Türen B 200,0, T 58,0 cm</p>	Türen in Glas Weiß	303	Türen in Glas Weiß	603
	Türen in Glas Kieselgrau	312	Türen in Glas Kieselgrau	612
	Türen in Glas Havanna	319	Türen in Glas Havanna	619
 <p>5 Türen B 250,0, T 58,0 cm</p>	Türen in Glas Weiß	304	Türen in Glas Weiß	604
	Türen in Glas Kieselgrau	313	Türen in Glas Kieselgrau	613
	Türen in Glas Havanna	320	Türen in Glas Havanna	620
 <p>6 Türen B 300,0, T 58,0 cm</p>	Türen in Glas Weiß	305	Türen in Glas Weiß	605
	Türen in Glas Kieselgrau	317	Türen in Glas Kieselgrau	617
	Türen in Glas Havanna	321	Türen in Glas Havanna	621
 <p>7 Türen B 350,0, T 58,0 cm</p>	Türen in Glas Weiß	306	Türen in Glas Weiß	606
	Türen in Glas Kieselgrau	324	Türen in Glas Kieselgrau	624
	Türen in Glas Havanna	322	Türen in Glas Havanna	622
<p>8 Türen B 400,0, T 58,0 cm</p>	Türen in Glas Weiß	307	Türen in Glas Weiß	607
	Türen in Glas Kieselgrau	325	Türen in Glas Kieselgrau	625
	Türen in Glas Havanna	323	Türen in Glas Havanna	623

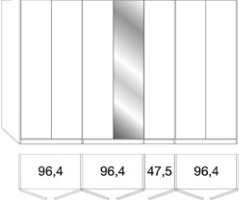
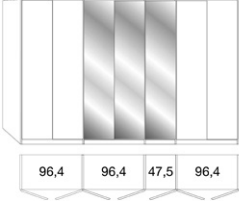
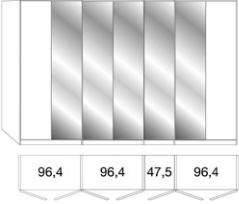
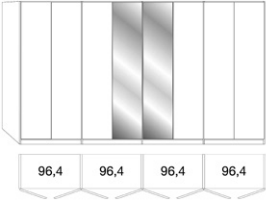
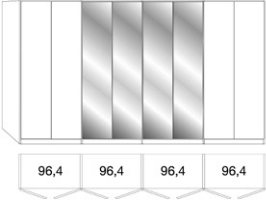
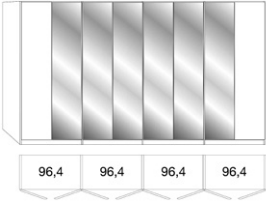
Drehtürenschränke mit Spiegeltüren

(inkl. 2 Einlegeböden und 1 Kleiderstange je Fach, Innentiefe 54 cm)

Beschreibung	Höhe 216,0 cm		Höhe 236,0 cm	
	Best.-Nr.	EUR	Best.-Nr.	EUR
 1 Spiegeltür (Türanschlag links) B 50,0, T 58,0 cm 47,5	Tür in Glas Weiß	338	638	
	Tür in Glas Kieselgrau	326	626	
	Tür in Glas Havanna	353	653	
1 Spiegeltür (Türanschlag rechts) B 50,0, T 58,0 cm	Tür in Glas Weiß	339	639	
	Tür in Glas Kieselgrau	327	627	
	Tür in Glas Havanna	354	654	
 2 Spiegeltüren B 100,0, T 58,0 cm 96,4	Türen in Glas Weiß	340	640	
	Türen in Glas Kieselgrau	328	628	
	Türen in Glas Havanna	355	655	
 2 Türen 1 Spiegeltür B 150,0, T 58,0 cm 96,4 47,5	Türen in Glas Weiß	341	641	
	Türen in Glas Kieselgrau	329	629	
	Türen in Glas Havanna	356	656	
 2 Türen 2 Spiegeltüren B 200,0, T 58,0 cm 96,4 96,4	Türen in Glas Weiß	342	642	
	Türen in Glas Kieselgrau	330	630	
	Türen in Glas Havanna	357	657	
 4 Türen 1 Spiegeltür B 250,0, T 58,0 cm 96,4 47,5 96,4	Türen in Glas Weiß	343	643	
	Türen in Glas Kieselgrau	331	631	
	Türen in Glas Havanna	358	658	
 2 Türen 3 Spiegeltüren B 250,0, T 58,0 cm 96,4 47,5 96,4	Türen in Glas Weiß	344	644	
	Türen in Glas Kieselgrau	375	675	
	Türen in Glas Havanna	359	659	
 4 Türen 2 Spiegeltüren B 300,0, T 58,0 cm 96,4 96,4 96,4	Türen in Glas Weiß	345	645	
	Türen in Glas Kieselgrau	376	676	
	Türen in Glas Havanna	360	660	
 2 Türen 4 Spiegeltüren B 300,0, T 58,0 cm 96,4 96,4 96,4	Türen in Glas Weiß	346	646	
	Türen in Glas Kieselgrau	377	677	
	Türen in Glas Havanna	361	661	


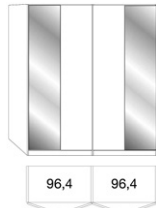
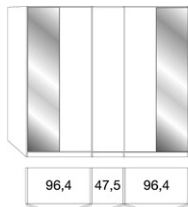
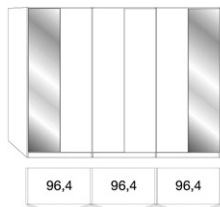
Drehtürenschränke mit Spiegeltüren

(inkl. 2 Einlegeböden und 1 Kleiderstange je Fach, Innentiefe 54 cm)

Beschreibung	Höhe 216,0 cm		Höhe 236,0 cm	
	Best.-Nr.	EUR	Best.-Nr.	EUR
 <p>6 Türen 1 Spiegeltür B 350,0, T 58,0 cm</p>	<p>Türen in Glas Weiß Türen in Glas Kieselgrau Türen in Glas Havanna</p> <p>347 378 362</p>		<p>647 678 662</p>	
 <p>4 Türen 3 Spiegeltüren B 350,0, T 58,0 cm</p>	<p>Türen in Glas Weiß Türen in Glas Kieselgrau Türen in Glas Havanna</p> <p>348 379 363</p>		<p>648 679 663</p>	
 <p>2 Türen 5 Spiegeltüren B 350,0, T 58,0 cm</p>	<p>Türen in Glas Weiß Türen in Glas Kieselgrau Türen in Glas Havanna</p> <p>349 380 364</p>		<p>649 680 664</p>	
 <p>6 Türen 2 Spiegeltüren B 400,0, T 58,0 cm</p>	<p>Türen in Glas Weiß Türen in Glas Kieselgrau Türen in Glas Havanna</p> <p>350 381 366</p>		<p>650 681 666</p>	
 <p>4 Türen 4 Spiegeltüren B 400,0, T 58,0 cm</p>	<p>Türen in Glas Weiß Türen in Glas Kieselgrau Türen in Glas Havanna</p> <p>351 382 367</p>		<p>651 682 667</p>	
 <p>2 Türen 6 Spiegeltüren B 400,0, T 58,0 cm</p>	<p>Türen in Glas Weiß Türen in Glas Kieselgrau Türen in Glas Havanna</p> <p>352 383 368</p>		<p>652 683 668</p>	

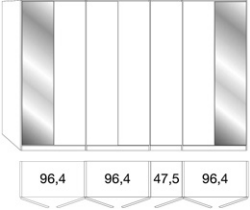
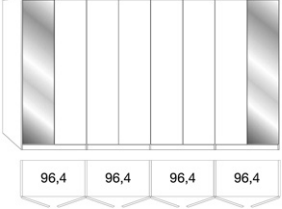
Drehtürenschränke mit 2 Glasfronten

(inkl. 2 Einlegeböden und 1 Kleiderstange je Fach, Innentiefe 54 cm)

Beschreibung	Höhe 216,0 cm		Höhe 236,0 cm	
	Best.-Nr.	EUR	Best.-Nr.	EUR
 <p>3 Türen B 150,0, T 58,0 cm</p>	Mitteltüren in Glas Weiß, Außentüren in Glas Kieselgrau	384		684
	Mitteltüren in Glas Weiß, Außentüren in Glas Havanna	332		632
	Mitteltüren in Glas Kieselgrau, Außentüren in Glas Weiß	390		690
	Mitteltüren in Glas Kieselgrau, Außentüren in Glas Havanna	544		550
	Mitteltüren in Glas Havanna, Außentüren in Glas Weiß	369		669
	Mitteltüren in Glas Havanna, Außentüren in Glas Kieselgrau	529		536
 <p>4 Türen B 200,0, T 58,0 cm</p>	Mitteltüren in Glas Weiß, Außentüren in Glas Kieselgrau	385		685
	Mitteltüren in Glas Weiß, Außentüren in Glas Havanna	333		633
	Mitteltüren in Glas Kieselgrau, Außentüren in Glas Weiß	391		691
	Mitteltüren in Glas Kieselgrau, Außentüren in Glas Havanna	545		551
	Mitteltüren in Glas Havanna, Außentüren in Glas Weiß	370		670
	Mitteltüren in Glas Havanna, Außentüren in Glas Kieselgrau	530		537
 <p>5 Türen B 250,0, T 58,0 cm</p>	Mitteltüren in Glas Weiß, Außentüren in Glas Kieselgrau	386		686
	Mitteltüren in Glas Weiß, Außentüren in Glas Havanna	334		634
	Mitteltüren in Glas Kieselgrau, Außentüren in Glas Weiß	392		692
	Mitteltüren in Glas Kieselgrau, Außentüren in Glas Havanna	546		552
	Mitteltüren in Glas Havanna, Außentüren in Glas Weiß	371		671
	Mitteltüren in Glas Havanna, Außentüren in Glas Kieselgrau	531		539
 <p>6 Türen B 300,0, T 58,0 cm</p>	Mitteltüren in Glas Weiß, Außentüren in Glas Kieselgrau	387		687
	Mitteltüren in Glas Weiß, Außentüren in Glas Havanna	335		635
	Mitteltüren in Glas Kieselgrau, Außentüren in Glas Weiß	393		693
	Mitteltüren in Glas Kieselgrau, Außentüren in Glas Havanna	547		553
	Mitteltüren in Glas Havanna, Außentüren in Glas Weiß	372		672
	Mitteltüren in Glas Havanna, Außentüren in Glas Kieselgrau	532		541

Drehtürenschränke mit 2 Glasfronten

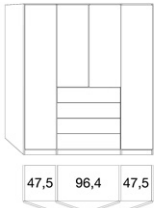
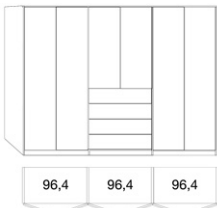
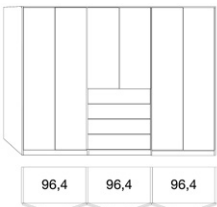
(inkl. 2 Einlegeböden und 1 Kleiderstange je Fach, Innentiefe 54 cm)

Beschreibung	Höhe 216,0 cm		Höhe 236,0 cm	
	Best.-Nr.	EUR	Best.-Nr.	EUR
 <p>7 Türen B 350,0, T 58,0 cm</p>	Mitteltüren in Glas Weiß, Außentüren in Glas Kieselgrau	388		688
	Mitteltüren in Glas Weiß, Außentüren in Glas Havanna	336		636
	Mitteltüren in Glas Kieselgrau, Außentüren in Glas Weiß	394		694
	Mitteltüren in Glas Kieselgrau, Außentüren in Glas Havanna	548		554
	Mitteltüren in Glas Havanna, Außentüren in Glas Weiß	373		673
	Mitteltüren in Glas Havanna, Außentüren in Glas Kieselgrau	533		542
	 <p>8 Türen B 400,0, T 58,0 cm</p>	Mitteltüren in Glas Weiß, Außentüren in Glas Kieselgrau	389	
Mitteltüren in Glas Weiß, Außentüren in Glas Havanna		337		637
Mitteltüren in Glas Kieselgrau, Außentüren in Glas Weiß		395		695
Mitteltüren in Glas Kieselgrau, Außentüren in Glas Havanna		549		555
Mitteltüren in Glas Havanna, Außentüren in Glas Weiß		374		674
Mitteltüren in Glas Havanna, Außentüren in Glas Kieselgrau		535		543



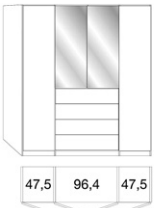
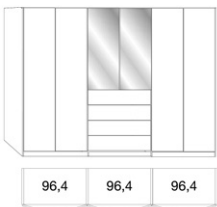
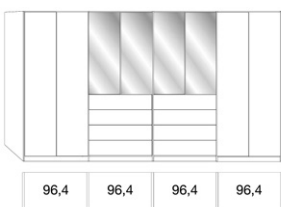
Drehtürenschränke mit Schubkästen

Schubkästen (B 100 cm) mittig
(inkl. 2 Einlegeböden und 1 Kleiderstange je Fach, Innentiefe 54 cm)

Beschreibung	Höhe 216,0 cm		Höhe 236,0 cm	
	Best.-Nr.	EUR	Best.-Nr.	EUR
 <p>4 Türen 3 Schubkästen (bei H 216 cm), 4 Schubkästen (bei H 236 cm) B 200,0, T 58,0 cm</p>	Türen und Schubkästen in Glas Weiß	445		745
	Türen und Schubkästen in Glas Kieselgrau	448		747
	Türen und Schubkästen in Glas Havanna	447		748
 <p>6 Türen 3 Schubkästen (bei H 216 cm), 4 Schubkästen (bei H 236 cm) B 300,0, T 58,0 cm</p>	Türen und Schubkästen in Glas Weiß	558		858
	Türen und Schubkästen in Glas Kieselgrau	561		861
	Türen und Schubkästen in Glas Havanna	560		860
 <p>8 Türen 6 Schubkästen (bei H 216 cm), 8 Schubkästen (bei H 236 cm) B 400,0, T 58,0 cm</p>	Türen und Schubkästen in Glas Weiß	510		810
	Türen und Schubkästen in Glas Kieselgrau	513		813
	Türen und Schubkästen in Glas Havanna	512		812

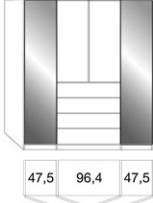
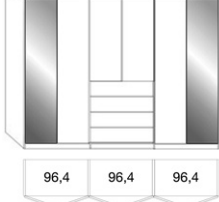
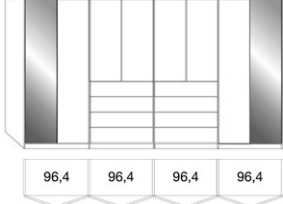
Drehtürenschränke mit Spiegeltüren über Schubkästen

Schubkästen (B 100 cm) und Spiegeltüren mittig
(inkl. 2 Einlegeböden und 1 Kleiderstange je Fach, Innentiefe 54 cm)

 <p>2 Türen 2 Spiegeltüren 3 Schubkästen (bei H 216 cm), 4 Schubkästen (bei H 236 cm) B 200,0, T 58,0 cm</p>	Türen und Schubkästen in Glas Weiß	449		749
	Türen und Schubkästen in Glas Kieselgrau	453		753
	Türen und Schubkästen in Glas Havanna	450		750
 <p>4 Türen 2 Spiegeltüren 3 Schubkästen (bei H 216 cm), 4 Schubkästen (bei H 236 cm) B 300,0, T 58,0 cm</p>	Türen und Schubkästen in Glas Weiß	562		862
	Türen und Schubkästen in Glas Kieselgrau	566		866
	Türen und Schubkästen in Glas Havanna	563		863
 <p>4 Türen 4 Spiegeltüren 6 Schubkästen (bei H 216 cm), 8 Schubkästen (bei H 236 cm) B 400,0, T 58,0 cm</p>	Türen und Schubkästen in Glas Weiß	514		814
	Türen und Schubkästen in Glas Kieselgrau	518		818
	Türen und Schubkästen in Glas Havanna	515		815





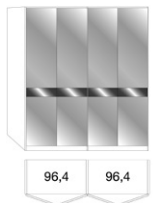
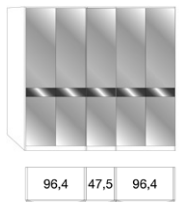
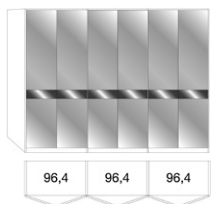
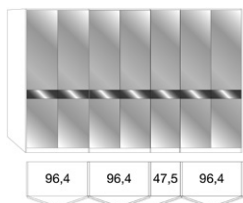
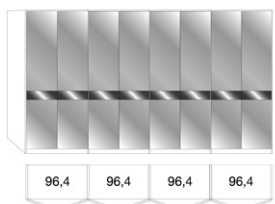
Drehtürenschränke mit Schubkästen und 2 Glasfronten

Schubkästen (B 100 cm) mittig
(inkl. 2 Einlegeböden und 1 Kleiderstange je Fach, Innentiefe 54 cm)

Beschreibung	Höhe 216,0 cm		Höhe 236,0 cm	
	Best.-Nr.	EUR	Best.-Nr.	EUR
 <p>4 Türen 3 Schubkästen (bei H 216 cm), 4 Schubkästen (bei H 236 cm) B 200,0, T 58,0 cm</p>	Türen und Schubkästen in Glas Weiß, Außentüren in Glas Kieselgrau	454		754
	Türen und Schubkästen in Glas Weiß, Außentüren in Glas Havanna	451		751
	Türen und Schubkästen in Glas Kieselgrau, Außentüren in Glas Weiß	455		755
	Türen und Schubkästen in Glas Kieselgrau, Außentüren in Glas Havanna	556		557
	Türen und Schubkästen in Glas Havanna, Außentüren in Glas Weiß	452		752
	Türen und Schubkästen in Glas Havanna, Außentüren in Glas Kieselgrau	572		573
	 <p>6 Türen 3 Schubkästen (bei H 216 cm), 4 Schubkästen (bei H 236 cm) B 300,0, T 58,0 cm</p>	Türen und Schubkästen in Glas Weiß, Außentüren in Glas Kieselgrau	567	
Türen und Schubkästen in Glas Weiß, Außentüren in Glas Havanna		564		864
Türen und Schubkästen in Glas Kieselgrau, Außentüren in Glas Weiß		568		868
Türen und Schubkästen in Glas Kieselgrau, Außentüren in Glas Havanna		559		569
Türen und Schubkästen in Glas Havanna, Außentüren in Glas Weiß		565		865
Türen und Schubkästen in Glas Havanna, Außentüren in Glas Kieselgrau		574		575
 <p>8 Türen 6 Schubkästen (bei H 216 cm), 8 Schubkästen (bei H 236 cm) B 400,0, T 58,0 cm</p>		Türen und Schubkästen in Glas Weiß, Außentüren in Glas Kieselgrau	519	
	Türen und Schubkästen in Glas Weiß, Außentüren in Glas Havanna	516		816
	Türen und Schubkästen in Glas Kieselgrau, Außentüren in Glas Weiß	520		820
	Türen und Schubkästen in Glas Kieselgrau, Außentüren in Glas Havanna	570		571
	Türen und Schubkästen in Glas Havanna, Außentüren in Glas Weiß	517		817
	Türen und Schubkästen in Glas Havanna, Außentüren in Glas Kieselgrau	576		577

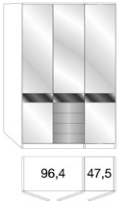
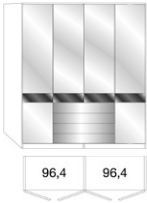
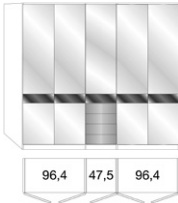
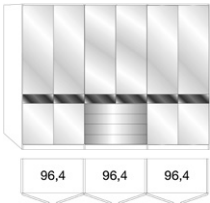
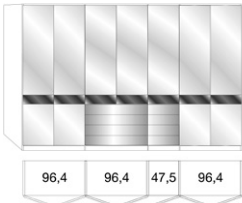
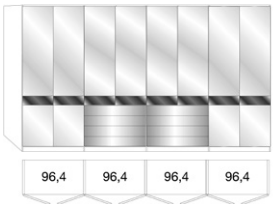
Drehtürenschränke mit Querriegel

(inkl. 2 Einlegeböden und 1 Kleiderstange je Fach, Innentiefe 54 cm)

Beschreibung	Höhe 216,0 cm		Höhe 236,0 cm	
	Best.-Nr.	EUR	Best.-Nr.	EUR
 <p>1 Tür (Türanschlag links) B 50,0, T 58,0 cm</p>	Tür in Glas Weiß, Querriegel in Glas Kieselgrau	444	463	
	Tür in Glas Kieselgrau, Querriegel in Glas Havanna	491	503	
 <p>1 Tür (Türanschlag rechts) B 50,0, T 58,0 cm</p>	Tür in Glas Weiß, Querriegel in Glas Kieselgrau	446	464	
	Tür in Glas Kieselgrau, Querriegel in Glas Havanna	492	504	
 <p>2 Türen B 100,0, T 58,0 cm</p>	Türen in Glas Weiß, Querriegel in Glas Kieselgrau	456	465	
	Türen in Glas Kieselgrau, Querriegel in Glas Havanna	493	505	
 <p>3 Türen B 150,0, T 58,0 cm</p>	Türen in Glas Weiß, Querriegel in Glas Kieselgrau	457	466	
	Türen in Glas Kieselgrau, Querriegel in Glas Havanna	494	506	
 <p>4 Türen B 200,0, T 58,0 cm</p>	Türen in Glas Weiß, Querriegel in Glas Kieselgrau	458	467	
	Türen in Glas Kieselgrau, Querriegel in Glas Havanna	495	507	
 <p>5 Türen B 250,0, T 58,0 cm</p>	Türen in Glas Weiß, Querriegel in Glas Kieselgrau	459	468	
	Türen in Glas Kieselgrau, Querriegel in Glas Havanna	496	508	
 <p>6 Türen B 300,0, T 58,0 cm</p>	Türen in Glas Weiß, Querriegel in Glas Kieselgrau	460	469	
	Türen in Glas Kieselgrau, Querriegel in Glas Havanna	497	509	
 <p>7 Türen B 350,0, T 58,0 cm</p>	Türen in Glas Weiß, Querriegel in Glas Kieselgrau	461	470	
	Türen in Glas Kieselgrau, Querriegel in Glas Havanna	498	511	
 <p>8 Türen B 400,0, T 58,0 cm</p>	Türen in Glas Weiß, Querriegel in Glas Kieselgrau	462	471	
	Türen in Glas Kieselgrau, Querriegel in Glas Havanna	499	521	



Drehtürenschränke mit Querriegel und Schubkästen

Schubkästen mittig
(inkl. 2 Einlegeböden und 1 Kleiderstange je Fach, Innentiefe 54 cm)

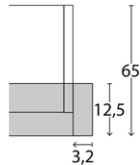
Beschreibung	Höhe 216,0 cm		Höhe 236,0 cm	
	Best.-Nr.	EUR	Best.-Nr.	EUR
 <p>3 Türen 4 Schubkästen (B 50 cm) B 150,0, T 58,0 cm</p>	Türen in Glas Weiß, Querriegel in Glas Kieselgrau	241	Türen in Glas Weiß, Querriegel in Glas Kieselgrau	247
	Türen in Glas Kieselgrau, Querriegel in Glas Havanna	256	Türen in Glas Kieselgrau, Querriegel in Glas Havanna	281
 <p>4 Türen 4 Schubkästen (B 100 cm) B 200,0, T 58,0 cm</p>	Türen in Glas Weiß, Querriegel in Glas Kieselgrau	242	Türen in Glas Weiß, Querriegel in Glas Kieselgrau	249
	Türen in Glas Kieselgrau, Querriegel in Glas Havanna	257	Türen in Glas Kieselgrau, Querriegel in Glas Havanna	294
 <p>5 Türen 4 Schubkästen (B 50 cm) B 250,0, T 58,0 cm</p>	Türen in Glas Weiß, Querriegel in Glas Kieselgrau	243	Türen in Glas Weiß, Querriegel in Glas Kieselgrau	251
	Türen in Glas Kieselgrau, Querriegel in Glas Havanna	258	Türen in Glas Kieselgrau, Querriegel in Glas Havanna	295
 <p>6 Türen 4 Schubkästen (B 100 cm) B 300,0, T 58,0 cm</p>	Türen in Glas Weiß, Querriegel in Glas Kieselgrau	244	Türen in Glas Weiß, Querriegel in Glas Kieselgrau	253
	Türen in Glas Kieselgrau, Querriegel in Glas Havanna	259	Türen in Glas Kieselgrau, Querriegel in Glas Havanna	296
 <p>7 Türen 4 Schubkästen (B 100 cm) 4 Schubkästen (B 50 cm) B 350,0, T 58,0 cm</p>	Türen in Glas Weiß, Querriegel in Glas Kieselgrau	245	Türen in Glas Weiß, Querriegel in Glas Kieselgrau	254
	Türen in Glas Kieselgrau, Querriegel in Glas Havanna	279	Türen in Glas Kieselgrau, Querriegel in Glas Havanna	297
 <p>8 Türen 8 Schubkästen (B 100 cm) B 400,0, T 58,0 cm</p>	Türen in Glas Weiß, Querriegel in Glas Kieselgrau	246	Türen in Glas Weiß, Querriegel in Glas Kieselgrau	255
	Türen in Glas Kieselgrau, Querriegel in Glas Havanna	280	Türen in Glas Kieselgrau, Querriegel in Glas Havanna	301

Passepartoutrahmen

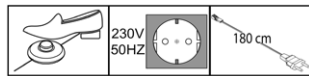
mit und ohne Beleuchtung

Beschreibung	Maße in cm	Höhe 220,0 cm (für Schrankhöhe 216,0 cm)		Höhe 240,0 cm (für Schrankhöhe 236,0 cm)	
		Best.-Nr.	EUR	Best.-Nr.	EUR
 <p>Passepartoutrahmen ohne Beleuchtung B 2 x 3,2 cm</p>	für Schrankbreite 50,0 cm	B 56,4	980	920	
	für Schrankbreite 100,0 cm	B 106,4	981	921	
	für Schrankbreite 150,0 cm	B 156,4	982	922	
	für Schrankbreite 200,0 cm	B 206,4	983	923	
	für Schrankbreite 250,0 cm	B 256,4	984	924	
	für Schrankbreite 300,0 cm	B 306,4	985	925	
	für Schrankbreite 350,0 cm	B 356,4	986	926	
	für Schrankbreite 400,0 cm	B 406,4 T 12,5	987	927	
 <p>Umlaufende LED- Beleuchtung (optional) Aufpreis</p> <p>Nicht nachträglich einbaubar!</p>	für Schrankbreite 50,0 cm	B 56,4	887	791	
	für Schrankbreite 100,0 cm	B 106,4	888	792	
	für Schrankbreite 150,0 cm	B 156,4	889	793	
	für Schrankbreite 200,0 cm	B 206,4	805	794	
	für Schrankbreite 250,0 cm	B 256,4	806	795	
	für Schrankbreite 300,0 cm	B 306,4	807	796	
	für Schrankbreite 350,0 cm	B 356,4	850	852	
	für Schrankbreite 400,0 cm	B 406,4 T 12,5	851	853	

Draufsicht Schrank
inkl. PPT-Rahmen (Maße in cm)





Dieses Produkt enthält Lichtquellen
der Energieeffizienzklasse F.

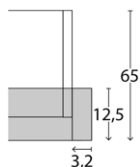


Passepartoutrahmen

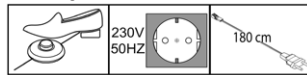
mit Beleuchtung

 <p>Passepartoutrahmen mit Power-LED- Beleuchtung B 2 x 3,2 cm</p>	für Schrankbreite 50,0 cm	B 56,4	928	936	
	für Schrankbreite 100,0 cm	B 106,4	929	950	
	für Schrankbreite 150,0 cm	B 156,4	930	951	
	für Schrankbreite 200,0 cm	B 206,4	931	939	
	für Schrankbreite 250,0 cm	B 256,4	932	940	
	für Schrankbreite 300,0 cm	B 306,4	933	941	
	für Schrankbreite 350,0 cm	B 356,4	934	942	
	für Schrankbreite 400,0 cm	B 406,4 T 12,5	935	943	
 <p>LED-Stollenbeleuchtung für Seitenstollen und Passepartoutrahmen ohne umlaufende Beleuchtung verwendbar.</p> <p>Best.-Nr. 098 = 20,7 Watt Best.-Nr. 099 = 22,3 Watt</p> <p>Nicht nachträglich einbaubar!</p>		B 1,0 T 2,0	098	099	

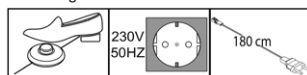
Draufsicht Schrank
inkl. PPT-Rahmen (Maße in cm)



Dieses Produkt enthält Lichtquellen
der Energieeffizienzklasse F.



Dieses Produkt enthält Lichtquellen
der Energieeffizienzklasse F.



Kranzleisten

mit und ohne Beleuchtung


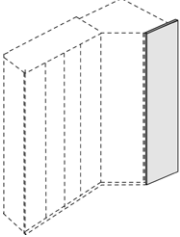
	Beschreibung		Maße in cm	Best.-Nr.	EUR
<p>Draufsicht Schrank inkl. Kranzleiste (Maße in cm)</p>	Kranzleiste ohne Beleuchtung	für Schrankbreite 50,0 cm	B 50,0	961	
		für Schrankbreite 100,0 cm	B 100,0	963	
		für Schrankbreite 150,0 cm	B 150,0	965	
		für Schrankbreite 200,0 cm	B 200,0	966	
		für Schrankbreite 250,0 cm	B 250,0	967	
		für Schrankbreite 300,0 cm	B 300,0	968	
		für Schrankbreite 350,0 cm	B 350,0	969	
		für Schrankbreite 400,0 cm	B 400,0	970	
			H 3,2 T 12,5		
		<p>Draufsicht Schrank inkl. Kranzleiste (Maße in cm)</p> <p>Dieses Produkt enthält Lichtquellen der Energieeffizienzklasse.</p>	Kranzleiste mit LED-Beleuchtung	für Schrankbreite 50,0 cm 1 Leuchte	B 50,0
für Schrankbreite 100,0 cm 2 Leuchten	B 100,0			972	
für Schrankbreite 150,0 cm 3 Leuchten	B 150,0			973	
für Schrankbreite 200,0 cm 4 Leuchten	B 200,0			974	
für Schrankbreite 250,0 cm 5 Leuchten	B 250,0			975	
für Schrankbreite 300,0 cm 6 Leuchten	B 300,0			976	
für Schrankbreite 350,0 cm 7 Leuchten	B 350,0			977	
für Schrankbreite 400,0 cm 8 Leuchten	B 400,0			978	
	H 3,2 T 12,5				

Zusätzliche Schrankbeleuchtung

<p>Dieses Produkt enthält Lichtquellen der Energieeffizienzklasse.</p>	LED-Line-Aufbauleuchte, 5,5 Watt pro Stück silber	1 Stück	B 60,0	956	
		2 Stück	H 6,0	937	
		3 Stück	T 19,0	938	
<p>Dieses Produkt enthält Lichtquellen der Energieeffizienzklasse.</p>	LED-Line-Aufbauleuchte, 5,5 Watt pro Stück schwarz	1 Stück	B 60,0	883	
		2 Stück	H 6,0	884	
		3 Stück	T 19,0	885	
	1er Set LED-Schrankinnenbeleuchtung mit Bewegungsmelder, inkl. Akku (Ladevorgang über USB)	1 Stück	B 10,0	106	
		2 Stück	H 2,0	107	
		3 Stück	T 10,0	108	
		4 Stück		109	

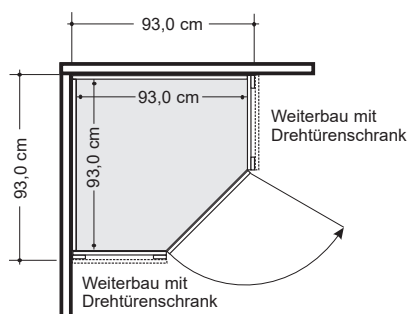
Eckschrank, ausgebaut

(inkl. 2 Einlegeböden und 1 Kleiderstange je Fach, Innentiefe 54 cm)

Beschreibung	Höhe 216,0 cm		Höhe 236,0 cm	
	Best.-Nr.	EUR	Best.-Nr.	EUR
 <p>Eckschrank 1 Tür (Türanschlag links)</p> <p>Achtung: Eckschrank <u>nicht</u> in Verbindung mit Passepartoutrahmen möglich. B 93,0, T 93,0 cm</p>	Tür in Glas Weiß	069	074	
	Tür in Glas Kieselgrau	080	081	
	Tür in Glas Havanna	072	077	
	Spiegeltür	073	078	
	<hr/>			
<p>Eckschrank 1 Tür (Türanschlag rechts)</p> <p>Achtung: Eckschrank <u>nicht</u> in Verbindung mit Passepartoutrahmen möglich. B 93,0, T 93,0 cm</p>	Tür in Glas Weiß	079	085	
	Tür in Glas Kieselgrau	083	091	
	Tür in Glas Havanna	082	088	
	Spiegeltür	084	092	
	<hr/>			
 <p>Abschlussseite für Eckschrank beidseitig (links und rechts) verwendbar Wird benötigt, wenn der Eckschrank als Abschlusselement verwendet wird. Wird der Eckschrank separat aufgestellt, werden 2 Außenseiten benötigt. B 56,0, T 1,5 cm</p>	233		248	


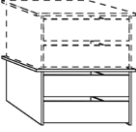

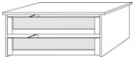

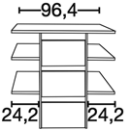
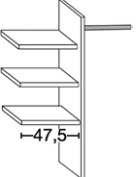


Platzbedarf für Eckschrank bei Weiterbau mit Drehtürenschränken.

Bedingt durch unterschiedliche Tiefen bei Drehtürenschränken ergibt sich ein unterschiedlicher Platzbedarf, je nach Weiterbau. Der Eckschrank hat immer die Maße 93,0 x 93,0 cm, und wird je nach Weiterbau von der Wand abgerückt.



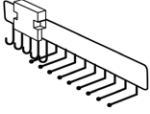
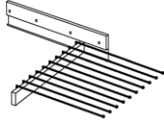

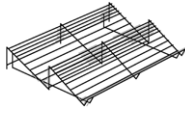
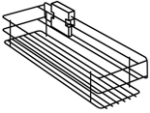
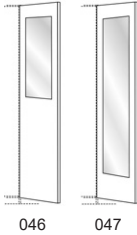
Schrankzubehör

Innenausführung: Streifendekor silber-grau

Beschreibung	Best.-Nr	EUR	Beschreibung	Best.-Nr	EUR
 <p>1er Set Einlegeboden für Fachbreite 47,5 cm 1er Set Einlegeboden für Fachbreite 96,4 cm H 2,2, T 51,5 cm</p>	028 030		 <p>Schubkasteneinsatz: 2 Schubkästen mit Holzfront, Selbsteinzug stapelbar, auf beliebiger Höhe einbaubar für Fachbreite 96,4 cm H 41,0, T 44,0 cm</p>	892	
 <p>3er Set Einlegeboden für Fachbreite 47,5 cm 3er Set Einlegeboden für Fachbreite 96,4 cm H 2,2, T 51,5 cm</p>	029 031		 <p>Schubkasteneinsatz: 2 Schubkästen mit Glasfront für Fachbreite 96,4 cm H 41,0, T 52,0 cm</p>	061	
 <p>1er Set LED-Lichtblende für Einlegeboden, 4,3 Watt pro Stück, für Fachbreite 47,5 cm 1er Set LED-Lichtblende für Einlegeboden, 9,2 Watt pro Stück, für Fachbreite 96,4 cm 2er Set LED-Lichtblende für Einlegeboden, 4,3 Watt pro Stück, für Fachbreite 47,5 cm 2er Set LED-Lichtblende für Einlegeboden, 9,2 Watt pro Stück, für Fachbreite 96,4 cm 3er Set LED-Lichtblende für Einlegeboden, 4,3 Watt pro Stück, für Fachbreite 47,5 cm 3er Set LED-Lichtblende für Einlegeboden, 9,2 Watt pro Stück, für Fachbreite 96,4 cm H 3,0, T 1,0 cm</p>	170 173 174 177 178 181		 <p>Schubkasteneinsatz: 3 Schubkästen mit Holzfront für Fachbreite 96,4 cm H 89,0, T 52,0 cm</p>  <p>Wäschebodeneinsatz bestehend aus: ■ 3 Einlegeböden ■ 1 Kleiderstange ■ 1 Mittelseite für Fachbreite 96,4 cm Beidseitig (links und rechts) verwendbar. Nur auf Sockelböden stellbar! H 137,0, T 52,0 cm</p>	064 250	
 <p>Kleiderstange für Fachbreite 47,5 cm Kleiderstange für Fachbreite 96,4 cm H 3,0, T 2,0 cm</p>	152 150		 <p>Kleiderlift für Fachbreite 96,4 cm Belastbarkeit max. 10 kg B 100,0, H 85,0, T 14,0 cm</p>	057	

Schrankzubehör

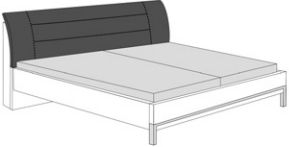
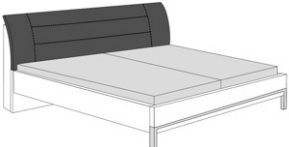
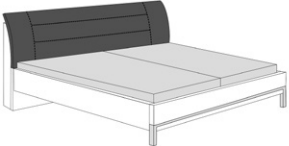
Innenausführung: Streifendekor silber-grau

Beschreibung	Best.-Nr	EUR	Beschreibung	Best.-Nr	EUR
 <p>Krawatten- und Gürtelhalter, ausziehbar Montage an Schrankinnenseite B 7,0, H 19,0, T 45,0 cm</p>	059		 <p>Hosenhalter, ausziehbar Montage an Schrankinnenseite B 45,0, H 10,0, T 50,0 cm</p>	056	
 <p>Krawatten- und Gürtelhalter B 30,0, H 27,0, T 9,0 cm</p>	043		 <p>Schuhrost für Fachbreite 96,4 cm B 96,0, H 15,0, T 50,0 cm</p>	055	
 <p>Utensilienkorb, ausziehbar Montage an Schrankinnenseite B 16,0, H 9,0, T 45,0 cm</p>	476		 <p>Tür-Innenspiegel Best.-Nr. 046 = H 80 cm Best.-Nr. 047 = H 173 cm B 36,0, T 1,0 cm</p>	046 047	



Futonbetten

Bettseitenhöhe **43 cm**
(ohne Federholzrahmen und Matratze)




	Beschreibung	Liegefläche in cm	Stellfläche in cm	Best.-Nr.	EUR
	Doppelbett Polsterkopfteil in Kunstleder weiß	160 x 190	169 x 206	282	
		160 x 200	169 x 216	283	
		160 x 210	169 x 226	284	
	Höhe Kopfteil: 91 cm Höhe Fußteil: 44 cm Höhe Oberkante Bettseite: 43 cm	160 x 220	169 x 236	285	
	Bettliegefläche 4-fach höhenverstellbar	180 x 190	189 x 206	286	
		180 x 200	189 x 216	287	
		180 x 210	189 x 226	288	
		180 x 220	189 x 236	289	
		200 x 190	209 x 206	290	
		200 x 200	209 x 216	291	
		200 x 210	209 x 226	292	
		200 x 220	209 x 236	293	
		Doppelbett Polsterkopfteil in Kunstleder Kieselgrau	160 x 190	169 x 206	396
		160 x 200	169 x 216	397	
		160 x 210	169 x 226	398	
Höhe Kopfteil: 91 cm Höhe Fußteil: 44 cm Höhe Oberkante Bettseite: 43 cm		160 x 220	169 x 236	399	
Bettliegefläche 4-fach höhenverstellbar		180 x 190	189 x 206	400	
		180 x 200	189 x 216	401	
		180 x 210	189 x 226	402	
		180 x 220	189 x 236	403	
		200 x 190	209 x 206	404	
		200 x 200	209 x 216	405	
		200 x 210	209 x 226	406	
		200 x 220	209 x 236	407	
		Doppelbett Polsterkopfteil in Kunstleder Havanna	160 x 190	169 x 206	266
		160 x 200	169 x 216	267	
		160 x 210	169 x 226	268	
	Höhe Kopfteil: 91 cm Höhe Fußteil: 44 cm Höhe Oberkante Bettseite: 43 cm	160 x 220	169 x 236	269	
	Bettliegefläche 4-fach höhenverstellbar	180 x 190	189 x 206	270	
		180 x 200	189 x 216	271	
		180 x 210	189 x 226	272	
		180 x 220	189 x 236	273	
		200 x 190	209 x 206	274	
		200 x 200	209 x 216	275	
		200 x 210	209 x 226	276	
		200 x 220	209 x 236	277	

Futonbetten

Bettseitenhöhe **48 cm**
(ohne Federholzrahmen und Matratze)

	Beschreibung	Liegefläche in cm	Stellfläche in cm	Best.-Nr.	EUR
	Doppelbett Polsterkopfteil in Kunstleder weiß	160 x 190	169 x 206	420	
		160 x 200	169 x 216	421	
		160 x 210	169 x 226	422	
	Höhe Kopfteil: 97 cm	160 x 220	169 x 236	423	
	Höhe Fußteil: 48 cm				
	Höhe Oberkante Bettseite: 48 cm				
	Bettliegefläche 4-fach höhenverstellbar	180 x 190	189 x 206	424	
		180 x 200	189 x 216	425	
		180 x 210	189 x 226	426	
		180 x 220	189 x 236	427	
		200 x 190	209 x 206	428	
		200 x 200	209 x 216	429	
		200 x 210	209 x 226	430	
	200 x 220	209 x 236	431		
	Doppelbett Polsterkopfteil in Kunstleder Kieselgrau	160 x 190	169 x 206	432	
		160 x 200	169 x 216	433	
		160 x 210	169 x 226	434	
	Höhe Kopfteil: 97 cm	160 x 220	169 x 236	435	
	Höhe Fußteil: 48 cm				
	Höhe Oberkante Bettseite: 48 cm				
	Bettliegefläche 4-fach höhenverstellbar	180 x 190	189 x 206	436	
		180 x 200	189 x 216	437	
		180 x 210	189 x 226	438	
		180 x 220	189 x 236	439	
		200 x 190	209 x 206	440	
		200 x 200	209 x 216	441	
		200 x 210	209 x 226	442	
	200 x 220	209 x 236	443		
	Doppelbett Polsterkopfteil in Kunstleder Havanna	160 x 190	169 x 206	408	
		160 x 200	169 x 216	409	
		160 x 210	169 x 226	410	
	Höhe Kopfteil: 97 cm	160 x 220	169 x 236	411	
	Höhe Fußteil: 48 cm				
	Höhe Oberkante Bettseite: 48 cm				
	Bettliegefläche 4-fach höhenverstellbar	180 x 190	189 x 206	412	
		180 x 200	189 x 216	413	
		180 x 210	189 x 226	414	
		180 x 220	189 x 236	415	
		200 x 190	209 x 206	416	
		200 x 200	209 x 216	417	
		200 x 210	209 x 226	418	
	200 x 220	209 x 236	419		



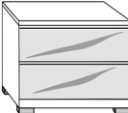
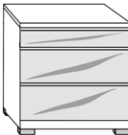
Zubehör für Betten

Beschreibung	Best.-Nr	EUR	Beschreibung	Best.-Nr	EUR
 <p>LED-Ambiente-Beleuchtung zur Befestigung hinter dem Kopfteil, 7,9 Watt, für Bettbreite 160 cm</p> <p>LED-Ambiente-Beleuchtung zur Befestigung hinter dem Kopfteil, 8,9 Watt, für Bettbreite 180 cm</p> <p>LED-Ambiente-Beleuchtung zur Befestigung hinter dem Kopfteil, 9,8 Watt, für Bettbreite 200 cm</p>	104		 <p>2er Set LED-Flexleuchte je 1,2 Watt, chrom B 50,0, H 2,0, T 4,0 cm</p>	102	
	105			 <p>2er Set LED-Flexleuchte je 1,2 Watt, Schiefer B 50,0, H 2,0, T 4,0 cm</p>	103
	111				



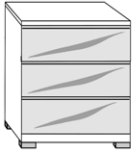
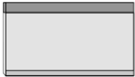

Konsolen

mit Flachfüßen

	Beschreibung			Best.-Nr.	EUR
	Konsole in schwebender Optik 1 Schubkasten Achtung: Nur für Bettseitenhöhe 43 cm! B 60,0, H 44,0, T 43,0 cm	Stück	Front in Glas Weiß	049	
		Paar	Front in Glas Weiß	050	
		Stück	Front in Glas Kieselgrau	065	
		Paar	Front in Glas Kieselgrau	066	
		Stück	Front in Glas Havanna	051	
		Paar	Front in Glas Havanna	054	
	Konsole in schwebender Optik 1 Schubkasten Achtung: Nur für Bettseitenhöhe 48 cm! B 60,0, H 48,0, T 43,0 cm	Stück	Front in Glas Weiß	182	
		Paar	Front in Glas Weiß	183	
		Stück	Front in Glas Kieselgrau	186	
		Paar	Front in Glas Kieselgrau	187	
		Stück	Front in Glas Havanna	184	
		Paar	Front in Glas Havanna	185	
	Konsole 2 Schubkästen B 60,0, H 37,0, T 42,0 cm	Stück	Front in Glas Weiß	041	
		Paar	Front in Glas Weiß	042	
		Stück	Front in Glas Kieselgrau	067	
		Paar	Front in Glas Kieselgrau	068	
		Stück	Front in Glas Havanna	052	
		Paar	Front in Glas Havanna	053	
	Konsole 2,5 Schubkästen B 60,0, H 48,0, T 42,0 cm	Stück	Front in Glas Weiß	188	
		Paar	Front in Glas Weiß	189	
		Stück	Front in Glas Kieselgrau	192	
		Paar	Front in Glas Kieselgrau	193	
		Stück	Front in Glas Havanna	190	
		Paar	Front in Glas Havanna	191	

Konsolen


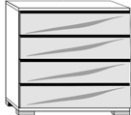

mit Flachfüßen

	Beschreibung	Best.-Nr.	EUR
	Konsole 3 Schubkästen B 60,0, H 53,0, T 42,0 cm	Stück Front in Glas Weiß	126
		Paar Front in Glas Weiß	127
		Stück Front in Glas Kieselgrau	138
		Paar Front in Glas Kieselgrau	139
		Stück Front in Glas Havanna	134
		Paar Front in Glas Havanna	135
	Paneel für Konsole mit Glasauflage , Abschlussleiste im Korpus-Farbton B 60,0, H 25,5, T 3,0 cm	Stück links	116
		Stück rechts	117
		Paar	118
	Paneel für Konsole mit LED-beleuchteter Glasauflage , Abschlussleiste im Korpus-Farbton B 60,0, H 25,5, T 3,0 cm	Stück links	113
		Stück rechts	114
		Paar	115






Beimöbel

mit Flachfüßen

	Beschreibung	Best.-Nr.	EUR
	<p>Kommode 4 Schubkästen (Großraum) B 149,0, H 82,0, T 42,0 cm</p>	<p>Front in Glas Weiß 089 Front in Glas Kieselgrau 148 Front in Glas Havanna 140</p>	
	<p>Kommode 4 Schubkästen B 75,0, H 82,0, T 42,0 cm</p>	<p>Front in Glas Weiß 090 Front in Glas Kieselgrau 145 Front in Glas Havanna 143</p>	
	<p>Kommode 6 Schubkästen B 75,0, H 120,0, T 42,0 cm</p>	<p>Front in Glas Weiß 094 Front in Glas Kieselgrau 149 Front in Glas Havanna 146</p>	



Beimöbel

	Beschreibung	Best.-Nr.	EUR
	<p>Ankleidebank mit Kufen: Polster in Kunstleder, 1 Schubkasten mit Glasfront B 141,0, H 50,0, T 43,0 cm</p> <p>mit Kunstleder weiß</p> <ul style="list-style-type: none"> ■ Front Glas weiß 0197 ■ Front Glas Kieselgrau 0199 ■ Front Glas Havanna 0198 <p>mit Kunstleder Kieselgrau</p> <ul style="list-style-type: none"> ■ Front Glas weiß 0200 ■ Front Glas Kieselgrau 0202 ■ Front Glas Havanna 0201 <p>mit Kunstleder Havanna</p> <ul style="list-style-type: none"> ■ Front Glas weiß 0194 ■ Front Glas Kieselgrau 0196 ■ Front Glas Havanna 0195 		
	<p>Hängespiegel in Parsol-Bronze zur senkrechten oder waagerechten Montage inkl. Wandbefestigung für Festmauerwerk B 110,0, H 85,0, T 3,0 cm</p>	086	
	<p>Hängespiegel in Parsol-Bronze zur senkrechten oder waagerechten Montage inkl. Wandbefestigung für Festmauerwerk B 60,0, H 80,0, T 3,0 cm</p>	087	