

Möbel LETZ

Finden und Wohlfühlen



Typenplan

KOINOR Amy - Ledersofa links jade

Wichtiger Hinweis für Sie

Etwaige Hinweise des Herstellers in dieser Produktinformation, die sich auf die Gewährleistung beziehen, haben für Sie keinerlei Bindungswirkung und können von Ihnen ignoriert werden. Ihre gesetzlichen Gewährleistungsrechte als Verbraucher uns gegenüber, als Ihrem Verkäufer, werden dadurch in keiner Weise berührt oder eingeschränkt. Sie können sich wegen aller Mängel jederzeit an uns wenden. Darüber hinaus gehende Herstellergarantien bleiben

96247 Michelau, Deutschland

Möbel Letz GmbH
Am Gewerbepark 11
06895 Zahna-Elster

Tel.: 035383 - 6018 50

Fax.: 035383 - 6018 17



Bitte beachten Sie auch unsere allgemeinen Hinweise und Verkaufsinformationen

Irrtümer und Änderungen vorbehalten.

AUFBAU

KONSTRUKTIVER AUFBAU

Alle verwendeten Materialien entsprechen den Anforderungen nach RAL-GZ 430/4.

Vollpolstergarnitur, Holzuntergestell mit Metallrücken

Polsteraufbau Sitz: Wellenfedern, Gitterwatte, Polyschaum RG 35, Diolenwatte

Polsteraufbau Rücken: Polstergurte, Polyschaum, Diolenwatte

POLSTERUNG BESONDERS LEGER

Bei legeren Polsterungen sitzt man eher „im Sofa“ als darauf, die Polsterung schmiegt sich an. Eine besonders legere Polsterung zeichnet eine sehr bequeme und weiche Oberfläche aus. Die Bezüge können bereits im Neuzustand oder nach dem ersten Gebrauch ein deutlich sichtbares Wellenbild auf Sitz, Rücken und Armlehnen zeigen, welches design-, konstruktions- und materialbedingt unvermeidbar ist und sich gebrauchsbahängig verstärken wird. Einen ähnlichen Einfluss auf Einsinken und Bezugsdehnung hat auch die Größe der vernähten Bezüge. Je weicher die Polsterung und je größer die Sitzfläche, umso stärker das Einsinken und letztendlich die Bezugsdehnung.

Geringfügige Unterschiede in der Sitzhärte bei Anbaugruppen sind konstruktionsbedingt und daher kein Beanstandungsgrund.

RÜCKENSPANNTHEILE

Alle Rückenspannteile werden standardmäßig im jeweilig gewählten Bezugsmaterial geliefert.

FÜSSE

Kunststoffgleiter (5 cm hoch)

BEZUGSMATERIALIEN

Angaben zu den spezifischen Eigenschaften einzelner Qualitäten unserer Bezugskollektion finden Sie auf den Musteretiketten.

MASS- UND BEDARFSANGABEN

Alle angegebenen Werte sind Zirkaangaben: Maße in Zentimeter, Stoffbedarf in Laufmeter, Lederbedarf in Quadratmeter.

FUNKTION

I FUNKTIONSARMTEIL

Die Armlehnen sind durch einen Rasterbeschlag, der verschiedene Positionen ermöglicht, verstellbar. Durch Ziehen über die höchste Position hinaus kann das Armteil zurück in die Grundposition gebracht werden.



Bitte beachten Sie: Lehnen mit Rasterbeschlägen dürfen in hochgestelltem Zustand nicht als Sitz verwendet werden. Die Gelenke sind nicht für die Benutzung mit Gesamtkörpergewicht ausgelegt.

II KOPFTEILVERSTELLUNG

Das Kopfteil ist durch einen Rasterbeschlag, der verschiedene Positionen ermöglicht, manuell verstellbar.

III RÜCKENVERSTELLUNG

Der Rücken ist durch einen Rasterbeschlag, der verschiedene Positionen ermöglicht, verstellbar.



IV SITZTIEFENVERSTELLUNG

Die Rückenverstellung wird mittels eingearbeiteter Metallgelenke durch leichtes Anheben bei gleichzeitigem Druck nach hinten bzw. gleichzeitigem Zug nach vorne ausgelöst. Dadurch kann der Rücken vor- oder zurückgestellt werden. Somit verkleinert bzw. vergrößert sich die Sitztiefe.



NAHTBILD

Modellbedingt kann sich das Nahtbild zwischen textilen Bezügen und Lederbezügen unterscheiden, beispielsweise durch eine unterschiedliche Teilung der Spannteile. Lederziernähte (z.B. Kapp- oder Doppelnähte) können modellspezifisch oder nach Eignung der textilen Bezugsmaterialien entfallen.

Das Modell wird ausschließlich mit Kältchennaht verarbeitet.

Bitte beachten Sie auch unsere allgemeinen Hinweise und Verkaufsinformationen

Irrtümer und Änderungen vorbehalten.

KONTRASTFADEN

Die Fertigung erfolgt entweder **mit Kontrastfaden** oder mit einem farblich zum Bezug passenden **Faden (Ton-in-Ton)**.

KONTRASTFADEN

Bei Lederbezügen und beim Stoff 13-BISON muss explizit **eine Kontrastfadenfarbe** gewählt werden.

Eine Kontrastfadenverarbeitung bei Stoff- und Mikrofaserbezügen ist leider nicht möglich (**Ausnahme 13-BISON**).

FADEN TON-IN-TON

Das Modell wird mit einem zum Bezug passenden Faden (Ton-in-Ton) gefertigt.



BESTELLCHECKLISTE

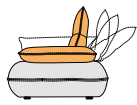
Bitte achten Sie bei Bestellung besonders auf folgende Punkte bzw. vollständige Angabe von:

- **Zusammenstellung**
- **Bezugsmaterial**
- bei Lederbezügen **Fertigung mit oder ohne Kontrastfaden**
- bei Ausführung mit Kontrastfaden **Kontrastfadenfarbe**

Irrtümer und Änderungen vorbehalten.

MIT SITZTIEFENVERSTELLUNG Elemente mit Funktionsarmteil, zweifach verstellbarer Rückenlehne und Sitztiefenverstellung. Mittels der eingearbeiteten Metallgelenke kann der Rücken nach hinten verstellt werden. Wird anschließend die Rückenlehne nach hinten umgeklappt, verringert sich die Gesamthöhe um bis zu 27 cm und die Gesamttiefe vergrößert sich um bis zu 51 cm.

I EINZELSOFAS

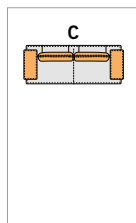


Sofa 3

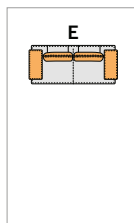
Sofa 2½

Sofa 2

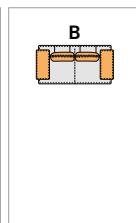
H min. 69
 H max. 96
 T min. 102
 T max. 153
 ST min. 60
 ST max. 91
 SH 42



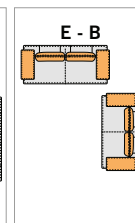
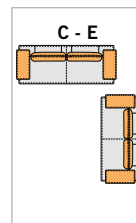
265



235



205



B

Stoffbedarf
Weißpolster
10
13
16
20
25
30
45

STOFF

Lederbedarf
Weißpolster
X
A
B
C
D
E
F
G

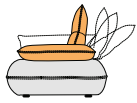
LEDER

Irrtümer und Änderungen vorbehalten.

MIT SITZTIEFENVERSTELLUNG Elemente mit Funktionsarmteil, zweifach verstellbarer Rückenlehne und Sitztiefenverstellung. Mittels der eingearbeiteten Metallgelenke kann der Rücken nach hinten verstellt werden. Wird anschließend die Rückenlehne nach hinten umgeklappt, verringert sich die Gesamthöhe um bis zu 27 cm und die Gesamttiefe vergrößert sich um bis zu 51 cm.

I ANBAUELEMENTE

I ANBAUECKE



H min. 69
H max. 96
T min. 102
T max. 153
ST min. 60
ST max. 91
SH 42

Sofa 3 AT li/re	Sofa 2½ AT li/re	Sofa 2 AT li/re	Element groß AT li/re	Element mittel AT li/re	Element klein AT li/re	Anbaueck mit Hocker li/re
CL 	EL 	BL 	TL 	NL 	SL 	IL
CR 	ER 	BR 	TR 	NR 	SR 	IR
231	201	171	133	118	103	250

EL - IR
303 x 250

B

STOFF	Stoffbedarf
	Weißpolster
	10
	13
	16
	20
	25
	30
	45

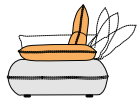
LEDER	Lederbedarf
	Weißpolster
	X
	A
	B
	C
	D
	E
	F
	G



Irrtümer und Änderungen vorbehalten.

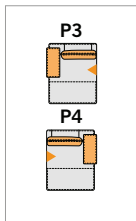
MIT SITZTIEFENVERSTELLUNG Elemente mit Funktionsarmteil, zweifach verstellbarer Rückenlehne und Sitztiefenverstellung. Mittels der eingearbeiteten Metallgelenke kann der Rücken nach hinten verstellt werden. Wird anschließend die Rückenlehne nach hinten umgeklappt, verringert sich die Gesamthöhe um bis zu 27 cm und die Gesamttiefe vergrößert sich um bis zu 51 cm.

I LIEGEN



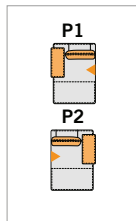
H min. 69
 H max. 96
 T min. 160
 T max. 211
 ST min. 118
 ST max. 149
 SH 42

Liege
 groß
 AT li/re



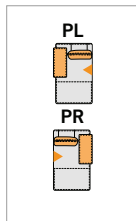
133

Liege
 mittel
 AT li/re

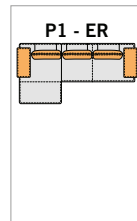


118

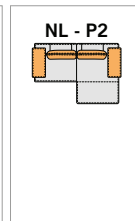
Liege
 klein
 AT li/re



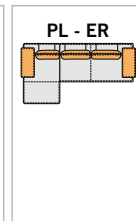
103



160 x 319



236 x 160



160 x 304

Stoffbedarf	
Weißpolster	
10	
13	
16	
20	
25	
30	
45	

STOFF

Lederbedarf	
Weißpolster	
X	
A	
B	
C	
D	
E	
F	
G	

LEDER

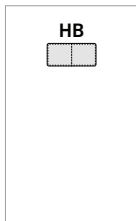
Irrtümer und Änderungen vorbehalten.

I HOCKER

Hocker-
bank

H
T

42
60



130

B

I DEKOKISSEN

Flutter-
kissen
groß

Flutter-
kissen
klein

Kissen

Kissen

Nieren-
kissen
groß

Nieren-
kissen
mittel

Nieren-
kissen
klein

Y24

Y23

Y9

Y13

YC

YE

YB

T 72

T 52

T 48

T 35

T 23

T 23

T 23

72

52

55

35

85

70

55

STOFF

Stoffbedarf

1,70

0,60

0,70

0,50

1,00

0,80

0,70

Weißpolster

10

13

16

20

25

30

45

LEDER

Lederbedarf

2,00

1,10

1,40

0,40

1,10

1,00

0,80

Weißpolster

X

A

B

C

D

E

F

G