

# Möbel LETZ

*Finden und Wohlfühlen*



## Typenplan

Temple von designwerk - Sofagarnitur rechts dark-grey

### **Wichtiger Hinweis für Sie**

Etwaige Hinweise des Herstellers in dieser Produktinformation, die sich auf die Gewährleistung beziehen, haben für Sie keinerlei Bindungswirkung und können von Ihnen ignoriert werden. Ihre gesetzlichen Gewährleistungsrechte als Verbraucher uns gegenüber, als Ihrem Verkäufer, werden dadurch in keiner Weise berührt oder eingeschränkt. Sie können sich wegen aller Mängel jederzeit an uns wenden. Darüber hinaus gehende Herstellergarantien bleiben natürlich unberührt. Dieser Artikel wird hergestellt von designwerk AG, Industriestraße 4, 9487 Bendern, Liechtenstein

Möbel Letz GmbH  
Am Gewerbepark 11  
06895 Zahna-Elster

Tel.: 035383 - 6018 50

Fax.: 035383 - 6018 17

# designwerk



## Temple



# Besonderheiten Temple

## POLSTERAUFBAU

Die Polsterung dieses Modells besteht im Sitz aus einer Zusammenstellung von hochwertigen Kaltschaumstoffen, mit 35 kg/m<sup>3</sup> Raumgewicht, und einer softigen Hochweichschaumauflage mit einem Raumgewicht von 30 kg/m<sup>3</sup>. Um einen harmonischen Sitzkomfort zu erreichen, verwenden wir bei diesem Modell im Rücken hochelastischen Schaumstoff mit einem Raumgewicht von 25 kg/m<sup>3</sup>.

## WELLENBILDUNG

Es ist eine typische Charaktereigenschaft dieses Modells, Wellen zu bilden. Das liegt an der unterschiedlichen Beschaffenheit der Bezugsmaterialien und der Art und Weise, wie Stoff und Leder auf die Einflüsse des Alltags reagieren. Körperwärme, Gewicht und Feuchtigkeit wirken sich unterschiedlich auf die Materialien aus, deswegen ist die Wellenbildung eine vollkommen natürliche Reaktion leger verarbeiteter Modelle.

## RÜCKENSPANNTEILE

Die Elemente sind im Rücken immer echt bezogen und bieten damit viel Freiraum in der Positionierung des Modells.

## VERARBEITUNG STOFF

Durch die unterschiedliche Beschaffenheit der Stoffe ist es möglich, dass die Zier-, Doppel- und Kappnähte verschieden aus- oder sogar entfallen. Dabei ist unter anderem die Stoffbreite ausschlaggebend und kann dafür sorgen, dass vom Teilen der Rückenpartie abgesehen werden kann und eine einfache Naht die Ziernaht ersetzt.

## FARBABWEICHUNGEN

Bitte beachten Sie, dass Naturmaterialien wie Leder und Holz in ihrer Struktur und Farbe so individuell sind, wie die Natur selbst. Wir bemühen uns, Ihnen eine möglichst ähnliche Übereinstimmung mit dem Farbmuster zu liefern, bitten aber um Verständnis, dass Lieferungen unterschiedlich ausfallen können und keinen Mangel darstellen.

## VORBEHALT

Wir behalten uns vor, Produkte und deren Qualität zu verbessern, wenn es der technische Fortschritt verlangt oder es zum Erhalt der Lieferfähigkeit beiträgt. Dasselbe gilt für die Korrektur von fehlerhaften Angaben.

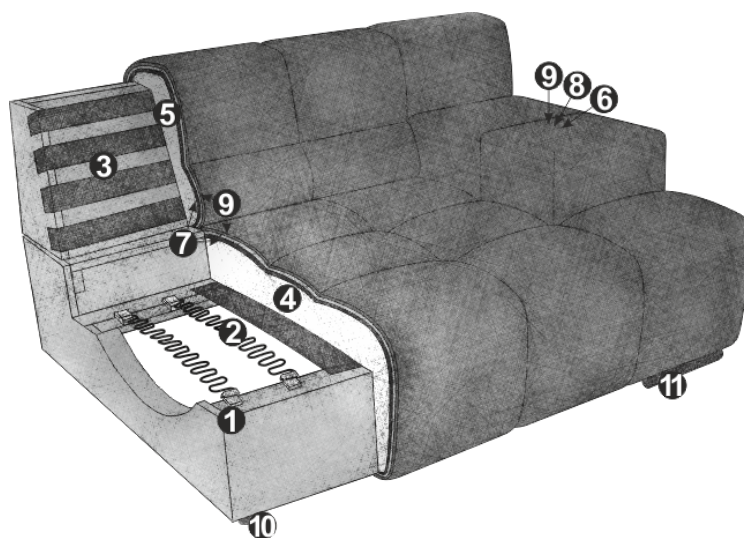
## FSC®

Seit September 2022 sind alle unsere Sofas, Sessel und Betten FSC®-zertifiziert (FSC®-C112933). FSC® steht für „Forest Stewardship Council®“ und ist ein internationales Zertifizierungssystem für nachhaltigere Waldwirtschaft. Produkte, die dieses Label tragen dürfen, wurden ausnahmslos aus nachhaltigem Holz hergestellt.



# Informationen Temple

Ein Tempel der Gemütlichkeit. Den einladenden Charakter des Modells TEMPLE formen die beiden Stilrichtungen Chesterfield und Capitonné unter dem Einfluss der 60er und 70er Jahre. Die Handschrift dieser Zeit zeigt sich im freien, informellen Lebensstil des Sofas, der sich individuell konfigurieren lässt: Ganz traditionell, gemütlich mit Chaiselongue, als Ecksofa oder freistehende Wohlfühlinsel. Die betonte Sitztiefe unterstreicht noch einmal die verlockende Gemütlichkeit, die von der praktischen Sitztiefenverstellung und optionalen Nierenkissen perfektioniert wird.



## PRODUKTINFORMATIONEN

- 1 Gestell: **Buche-Holzkonstruktion**
- 2 Unterfederung Sitz: **dauerelastische Nosag-Stahlwellenfedern mit Filzabdeckung**
- 3 Unterfederung Rücken: **flexible Polstergurte**
- 4 Polsteraufbau Sitz: **hochelastischer Kaltschaumstoff (Raumgewicht 35 kg/m<sup>3</sup>)**
- 5 Polsteraufbau Rücken: **hochelastischer Kaltschaumstoff (Raumgewicht 25 kg/m<sup>3</sup>)**
- 6 Polsteraufbau Armteil: **Soft-Schaumstoff (Raumgewicht 20 kg/m<sup>3</sup>)**
- 7 Polsteraufbau Rücken und Sitz: **Polsterwatte 130g**
- 8 Polsteraufbau Armteil: **Polsterwatte 200g**
- 9 Polsteraufbau Rücken, Sitz und Armteil: **Polsterwatte 80g**
- 10 Fuss: **Kunststofffuss**
- 11 Fuss: **Designfuss aus Metall / Höhe: 4.5 cm**

## GUT ZU WISSEN

Bezug: **Stoff einfarbig**

Inklusive: **Rückenverstellung (ausser Ecke)**

Zubehör (optional): **Nierenkissen, Wurfkissen**

Metallfuss erhältlich in:



B  
schwarz matt



C  
chrom

# Informationen Zuschnitt Lederkissen

## PRODUKTINFORMATIONEN

Bitte beachten Sie, dass es auf der Rückseite der Lederkissen zusätzliche Nähte zur Verschnittoptimierung hat. Weiters weisen die Lederkissen auf der Rückseite ein „Anti-Slip-Gewebe“ auf, damit die Kissen auf Leder einen besseren Halt haben und die Geräuschbildung minimiert wird.



# Temple

|   |   |   |   |  |   |
|---|---|---|---|--|---|
|  |   |  |  |  |  |
|   | SH 38<br>ST Standard 78<br>ST Funktion 61 | Element 70 ohne Armteil   | Element 70 ohne Armteil   | Element 105 ohne Armteil   | Element 105 ohne Armteil  |
|   | <b>Masse (T-links/B/H/T-rechts)</b>       | 113/70/70/113   | 113/70/70/113   | 113/105/70/113   | 113/105/70/113  |
| <b>kg/m³/Collis</b>   | 24/0.51/1                                 | 24/0.51/1   | 34/0.75/1   | 34/0.75/1  |   |

Standard = ohne Funktion, RVM = Rückenverstellung manuell

|                    |                      |                      |                      |                      |
|--------------------|----------------------|----------------------|----------------------|----------------------|
| <b>Funktionen</b>  | Standard inkl. 1 RVM | Standard inkl. 1 RVM | Standard inkl. 1 RVM | Standard inkl. 1 RVM |
| <b>Bestell-Nr.</b> | <b>D021118B</b>      | <b>D021118C</b>      | <b>D021117B</b>      | <b>D021117C</b>      |
| <b>Fussfarbe</b>   | schwarz              | chrom                | schwarz              | chrom                |

| Stoffgruppen |   |   |   |   |
|--------------|---|---|---|---|
| 1M           |   |   |   |   |
| 2M           |   |   |   |   |
| 4M           |   |   |   |   |
| 5M           |   |   |   |   |
| 6M           | - | - | - | - |
| 7M           |   |   |   |   |
| 8M           |   |   |   |   |
|              |   |   |   |   |
|              |   |   |   |   |

Fuss erhältlich in:



**B**  
Metalfuss  
schwarz matt



**C**  
Metalfuss  
chrom

# Temple

|   |             |   |   |                          |  |  |
|---|-------------|---|---|--------------------------|--|--|
|  |             |  |  |                          |  |  |
|   | SH          | 38  | Element 140 ohne Armteil  | Element 140 ohne Armteil |  |  |
|   | ST Standard | 78  |   |                          |  |  |
| ST Funktion   | 61          |   |   |                          |  |  |
| <b>Masse (T-links/B/H/T-rechts)</b>   |             | 113/140/70/113  | 113/140/70/113  |                          |  |  |
| <b>kg/m³/Collis</b>   |             | 46/0.95/1   | 46/0.95/1   |                          |  |  |

Standard = ohne Funktion, RVM = Rückenverstellung manuell

|                    |                      |                      |  |  |
|--------------------|----------------------|----------------------|--|--|
| <b>Funktionen</b>  | Standard inkl. 2 RVM | Standard inkl. 2 RVM |  |  |
| <b>Bestell-Nr.</b> | <b>D021114B</b>      | <b>D021114C</b>      |  |  |
| <b>Fussfarbe</b>   | schwarz              | chrom                |  |  |

| Stoffgruppen |   |   |  |  |
|--------------|---|---|--|--|
| 1M           |   |   |  |  |
| 2M           |   |   |  |  |
| 4M           |   |   |  |  |
| 5M           |   |   |  |  |
| 6M           | - | - |  |  |
| 7M           |   |   |  |  |
| 8M           |   |   |  |  |
|              |   |   |  |  |
|              |   |   |  |  |

Fuss erhältlich in:



**B**  
Metalfuss  
schwarz matt



**C**  
Metalfuss  
chrom

# Temple

|  |   |   |  |   |
|--|---|---|--|---|
| <br>SH 38<br>ST Standard 78<br>ST Funktion 61 |  |  |  |  |
|  | Element 70 Armteil links  | Element 70 Armteil links  | Element 70 Armteil rechts  | Element 70 Armteil rechts   |
|  | Masse (T-links/B/H/T-rechts)  | 113/109/70/113  | 113/109/70/113   | 113/109/70/113  |
| kg/m <sup>3</sup> /Collis  | 36/0.88/1   | 36/0.88/1   | 36/0.88/1  | 37/0.88/1   |

Standard = ohne Funktion, RVM = Rückenverstellung manuell

|             |                      |                      |                      |                      |
|-------------|----------------------|----------------------|----------------------|----------------------|
| Funktionen  | Standard inkl. 1 RVM | Standard inkl. 1 RVM | Standard inkl. 1 RVM | Standard inkl. 1 RVM |
| Bestell-Nr. | <b>D021104B</b>      | <b>D021104C</b>      | <b>D021103B</b>      | <b>D021103C</b>      |
| Fussfarbe   | schwarz              | chrom                | schwarz              | chrom                |

| Stoffgruppen |   |   |   |   |
|--------------|---|---|---|---|
| 1M           |   |   |   |   |
| 2M           |   |   |   |   |
| 4M           |   |   |   |   |
| 5M           |   |   |   |   |
| 6M           | - | - | - | - |
| 7M           |   |   |   |   |
| 8M           |   |   |   |   |
|              |   |   |   |   |
|              |   |   |   |   |

Fuss erhältlich in:



**B**  
Metallfuss  
schwarz matt



**C**  
Metallfuss  
chrom

# Temple

|   |                |                           |                           |                            |
|---|----------------|---------------------------|---------------------------|----------------------------|
|  |                |                           |                           |                            |
|   | SH             | 38                        |                           |                            |
|   | ST Standard    | 78                        |                           |                            |
| ST Funktion   | 61             | Element 105 Armteil links | Element 105 Armteil links | Element 105 Armteil rechts |
| <b>Masse (T-links/B/H/T-rechts)</b>   | 113/144/70/113 | 113/144/70/113            | 113/144/70/113            | 113/144/70/113             |
| <b>kg/m³/Collis</b>   | 47/1.15/1      | 47/1.15/1                 | 47/1.15/1                 | 47/1.15/1                  |

Standard = ohne Funktion, RVM = Rückenverstellung manuell

|                    |                      |                      |                      |                      |
|--------------------|----------------------|----------------------|----------------------|----------------------|
| <b>Funktionen</b>  | Standard inkl. 1 RVM | Standard inkl. 1 RVM | Standard inkl. 1 RVM | Standard inkl. 1 RVM |
| <b>Bestell-Nr.</b> | <b>D021106B</b>      | <b>D021106C</b>      | <b>D021105B</b>      | <b>D021105C</b>      |
| <b>Fussfarbe</b>   | schwarz              | chrom                | schwarz              | chrom                |

| Stoffgruppen |   |   |   |   |
|--------------|---|---|---|---|
| 1M           |   |   |   |   |
| 2M           |   |   |   |   |
| 4M           |   |   |   |   |
| 5M           |   |   |   |   |
| 6M           | - | - | - | - |
| 7M           |   |   |   |   |
| 8M           |   |   |   |   |
|              |   |   |   |   |
|              |   |   |   |   |

Fuss erhältlich in:



**B**  
Metalfuss  
schwarz matt



**C**  
Metalfuss  
chrom

# Temple

|  |   |   |   |  |                |
|--|---|---|---|--|----------------|
| <br>SH 38<br>ST Standard 134<br>ST Funktion 0 | <br>Longchair<br>Armteil links | <br>Longchair<br>Armteil links | <br>Longchair<br>Armteil rechts | <br>Longchair<br>Armteil rechts |                |
|  | Masse (T-links/B/H/T-rechts)  | 169/109/70/169  | 169/109/70/169  | 169/109/70/169   | 169/109/70/169 |
|  | kg/m <sup>3</sup> /Collis   | 56/1.45/1   | 56/1.45/1   | 56/1.45/1  | 56/1.45/1      |
|  |   |   |   |  |                |

Standard = ohne Funktion

|             |                 |                 |                 |                 |
|-------------|-----------------|-----------------|-----------------|-----------------|
| Funktionen  | Standard        | Standard        | Standard        | Standard        |
| Bestell-Nr. | <b>D021119B</b> | <b>D021119C</b> | <b>D021120B</b> | <b>D021120C</b> |
| Fussfarbe   | schwarz         | chrom           | schwarz         | chrom           |

praktisches Accessoire: Rückenkissen mit Rolle

praktisches Accessoire: Rückenkissen mit Rolle

| Stoffgruppen |   |   |   |   |
|--------------|---|---|---|---|
| 1M           |   |   |   |   |
| 2M           |   |   |   |   |
| 4M           |   |   |   |   |
| 5M           |   |   |   |   |
| 6M           | - | - | - | - |
| 7M           |   |   |   |   |
| 8M           |   |   |   |   |
|              |   |   |   |   |
|              |   |   |   |   |

Fuss erhältlich in:



**B**  
Metallfuss  
schwarz matt



**C**  
Metallfuss  
chrom

# Temple

|  |   |   |  |   |                |
|--|---|---|--|---|----------------|
| <br>SH 38<br>ST Standard 134<br>ST Funktion 0 |  |  |  |  |                |
|  | REC Armteil links   | REC Armteil links   | REC Armteil rechts   | REC Armteil rechts  |                |
|  | Masse (T-links/B/H/T-rechts)  | 169/144/70/169  | 169/144/70/169   | 169/144/70/169  | 169/144/70/169 |
|  | kg/m <sup>3</sup> /Collis   | 66/1.93/1   | 66/1.93/1  | 66/1.93/1   | 66/1.93/1      |

Standard = ohne Funktion


|             |                 |                 |                 |                 |
|-------------|-----------------|-----------------|-----------------|-----------------|
| Funktionen  | Standard        | Standard        | Standard        | Standard        |
| Bestell-Nr. | <b>D021121B</b> | <b>D021121C</b> | <b>D021122B</b> | <b>D021122C</b> |
| Fussfarbe   | schwarz         | chrom           | schwarz         | chrom           |

| Stoffgruppen |   |   |   |   |
|--------------|---|---|---|---|
| 1M           |   |   |   |   |
| 2M           |   |   |   |   |
| 4M           |   |   |   |   |
| 5M           |   |   |   |   |
| 6M           | - | - | - | - |
| 7M           |   |   |   |   |
| 8M           |   |   |   |   |
|              |   |   |   |   |
|              |   |   |   |   |

Fuss erhältlich in:



**B**  
Metallfuss  
schwarz matt



**C**  
Metallfuss  
chrom

# Temple

|  |   |   |  |   |                |
|--|---|---|--|---|----------------|
| <br>SH 38<br>ST Standard 134<br>ST Funktion 0 |  |  |  |  |                |
|  | REC Armteil links   | REC Armteil links   | REC Armteil rechts   | REC Armteil rechts  |                |
|  | Masse (T-links/B/H/T-rechts)  | 169/144/70/169  | 169/144/70/169   | 169/144/70/169  | 169/144/70/169 |
|  | kg/m <sup>3</sup> /Collis   | 66/1.93/1   | 66/1.93/1  | 66/1.93/1   | 66/1.93/1      |

Standard = ohne Funktion, RVM = Rückenverstellung manuell

|             |                      |                      |                      |                      |
|-------------|----------------------|----------------------|----------------------|----------------------|
| Funktionen  | Standard inkl. 1 RVM | Standard inkl. 1 RVM | Standard inkl. 1 RVM | Standard inkl. 1 RVM |
| Bestell-Nr. | <b>D021134B</b>      | <b>D021134C</b>      | <b>D021135B</b>      | <b>D021135C</b>      |
| Fussfarbe   | schwarz              | chrom                | schwarz              | chrom                |

| Stoffgruppen |   |   |   |   |
|--------------|---|---|---|---|
| 1M           |   |   |   |   |
| 2M           |   |   |   |   |
| 4M           |   |   |   |   |
| 5M           |   |   |   |   |
| 6M           | - | - | - | - |
| 7M           |   |   |   |   |
| 8M           |   |   |   |   |
|              |   |   |   |   |
|              |   |   |   |   |

Fuss erhältlich in:



**B**  
Metalfuss  
schwarz matt



**C**  
Metalfuss  
chrom

# Temple

|  |   |   |  |   |
|--|---|---|--|---|
| <br>SH 38<br>ST Standard 134<br>ST Funktion 0 |  |  |  |  |
|  | REC small Armteil links   | REC small Armteil links   | REC small Armteil rechts   | REC small Armteil rechts  |
|  | Masse (T-links/B/H/T-rechts)  | 169/109/70/169  | 169/109/70/169   | 169/109/70/169  |
| kg/m <sup>3</sup> /Collis  | 61/1.45/1   | 61/1.45/1   | 61/1.45/1  | 61/1.45/1   |

Standard = ohne Funktion

|             |                 |                 |                 |                 |
|-------------|-----------------|-----------------|-----------------|-----------------|
| Funktionen  | Standard        | Standard        | Standard        | Standard        |
| Bestell-Nr. | <b>D021142B</b> | <b>D021142C</b> | <b>D021143B</b> | <b>D021143C</b> |
| Fussfarbe   | schwarz         | chrom           | schwarz         | chrom           |

| Stoffgruppen |   |   |   |   |
|--------------|---|---|---|---|
| 1M           |   |   |   |   |
| 2M           |   |   |   |   |
| 4M           |   |   |   |   |
| 5M           |   |   |   |   |
| 6M           | - | - | - | - |
| 7M           |   |   |   |   |
| 8M           |   |   |   |   |
|              |   |   |   |   |
|              |   |   |   |   |

Fuss erhältlich in:




**B**  
Metallfuss  
schwarz matt



**C**  
Metallfuss  
chrom

# Temple

|  |   |   |  |   |
|--|---|---|--|---|
| <br>SH 38<br>ST Standard 134<br>ST Funktion 0 |  |  |  |  |
|  | REC small Armteil links   | REC small Armteil links   | REC small Armteil rechts   | REC small Armteil rechts  |
| <b>Masse (T-links/B/H/T-rechts)</b>  | 169/109/70/169  | 169/109/70/169  | 169/109/70/169   | 169/109/70/169  |
| <b>kg/m³/Collis</b>  | 61/1.45/1   | 61/1.45/1   | 61/1.45/1  | 61/1.45/1   |

Standard = ohne Funktion, RVM = Rückenverstellung manuell


|                    |                      |                      |                      |                      |
|--------------------|----------------------|----------------------|----------------------|----------------------|
| <b>Funktionen</b>  | Standard inkl. 1 RVM | Standard inkl. 1 RVM | Standard inkl. 1 RVM | Standard inkl. 1 RVM |
| <b>Bestell-Nr.</b> | <b>D021137B</b>      | <b>D021137C</b>      | <b>D021138B</b>      | <b>D021138C</b>      |
| <b>Fussfarbe</b>   | schwarz              | chrom                | schwarz              | chrom                |

| Stoffgruppen |   |   |   |   |
|--------------|---|---|---|---|
| 1M           |   |   |   |   |
| 2M           |   |   |   |   |
| 4M           |   |   |   |   |
| 5M           |   |   |   |   |
| 6M           | - | - | - | - |
| 7M           |   |   |   |   |
| 8M           |   |   |   |   |
|              |   |   |   |   |
|              |   |   |   |   |

Fuss erhältlich in:



**B**  
Metallfuss  
schwarz matt



**C**  
Metallfuss  
chrom

# Temple

|  |   |   |  |   |
|--|---|---|--|---|
| <br>SH 38<br>ST Standard 159<br>ST Funktion 0 |  |  |  |  |
|  | REC large Armteil links   | REC large Armteil links   | REC large Armteil rechts   | REC large Armteil rechts  |
|  | Masse (T-links/B/H/T-rechts)  | 194/144/70/194  | 194/144/70/194   | 194/144/70/194  |
| kg/m <sup>3</sup> /Collis  | 81/2.17/1   | 81/2.17/1   | 81/2.17/1  | 81/2.17/1   |

Standard = ohne Funktion

|             |                 |                 |                 |                 |
|-------------|-----------------|-----------------|-----------------|-----------------|
| Funktionen  | Standard        | Standard        | Standard        | Standard        |
| Bestell-Nr. | <b>D021144B</b> | <b>D021144C</b> | <b>D021145B</b> | <b>D021145C</b> |
| Fussfarbe   | schwarz         | chrom           | schwarz         | chrom           |

| Stoffgruppen |   |   |   |   |
|--------------|---|---|---|---|
| 1M           |   |   |   |   |
| 2M           |   |   |   |   |
| 4M           |   |   |   |   |
| 5M           |   |   |   |   |
| 6M           | - | - | - | - |
| 7M           |   |   |   |   |
| 8M           |   |   |   |   |
|              |   |   |   |   |
|              |   |   |   |   |

Fuss erhältlich in:



**B**  
Metalfuss  
schwarz matt



**C**  
Metalfuss  
chrom

# Temple

|  |   |   |  |   |
|--|---|---|--|---|
| <br>SH 38<br>ST Standard 159<br>ST Funktion 0 |  |  |  |  |
|  | REC large Armteil links   | REC large Armteil links   | REC large Armteil rechts   | REC large Armteil rechts  |
|  | Masse (T-links/B/H/T-rechts)  | 194/144/70/194  | 194/144/70/194   | 194/144/70/194  |
| kg/m <sup>3</sup> /Collis  | 81/2.17/1   | 81/2.17/1   | 81/2.17/1  | 81/2.17/1   |

Standard = ohne Funktion, RVM = Rückenverstellung manuell

|             |                      |                      |                      |                      |
|-------------|----------------------|----------------------|----------------------|----------------------|
| Funktionen  | Standard inkl. 1 RVM | Standard inkl. 1 RVM | Standard inkl. 1 RVM | Standard inkl. 1 RVM |
| Bestell-Nr. | <b>D021139B</b>      | <b>D021139C</b>      | <b>D021140B</b>      | <b>D021140C</b>      |
| Fussfarbe   | schwarz              | chrom                | schwarz              | chrom                |

| Stoffgruppen |   |   |   |   |
|--------------|---|---|---|---|
| 1M           |   |   |   |   |
| 2M           |   |   |   |   |
| 4M           |   |   |   |   |
| 5M           |   |   |   |   |
| 6M           | - | - | - | - |
| 7M           |   |   |   |   |
| 8M           |   |   |   |   |
|              |   |   |   |   |
|              |   |   |   |   |

Fuss erhältlich in:

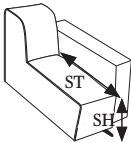
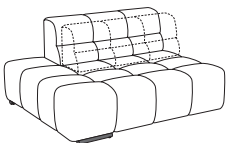
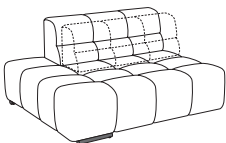




**B**  
Metallfuss  
schwarz matt



**C**  
Metallfuss  
chrom

# Temple


|  |   |   |  |   |                |
|--|---|---|--|---|----------------|
| <br>SH 38<br>ST Standard 78<br>ST Funktion 61 |  |  |  |  |                |
|  | 2HT-li  | 2HT-li  | 2HT-re   | 2HT-re  |                |
|  | <b>Masse (T-links/B/H/T-rechts)</b>   | 113/142/70/113  | 113/142/70/113   | 113/142/70/113  | 113/142/70/113 |
|  | <b>kg/m³/Collis</b>   | 47/1/1  | 47/1/1   | 47/1/1  | 47/1/1         |

Standard = ohne Funktion, RVM = Rückenverstellung manuell

|                    |                      |                      |                      |                      |
|--------------------|----------------------|----------------------|----------------------|----------------------|
| <b>Funktionen</b>  | Standard inkl. 1 RVM | Standard inkl. 1 RVM | Standard inkl. 1 RVM | Standard inkl. 1 RVM |
| <b>Bestell-Nr.</b> | <b>D021520B</b>      | <b>D021520C</b>      | <b>D021521B</b>      | <b>D021521C</b>      |
| <b>Fussfarbe</b>   | schwarz              | chrom                | schwarz              | chrom                |

| Stoffgruppen |   |   |   |   |
|--------------|---|---|---|---|
| 1M           |   |   |   |   |
| 2M           |   |   |   |   |
| 4M           |   |   |   |   |
| 5M           |   |   |   |   |
| 6M           | - | - | - | - |
| 7M           |   |   |   |   |
| 8M           |   |   |   |   |
|              |   |   |   |   |
|              |   |   |   |   |

Fuss erhältlich in:



**B**  
Metalfuss  
schwarz matt



**C**  
Metalfuss  
chrom

# Temple

|   |   |   |   |  |
|---|---|---|---|--|
| <br>SH 38<br>ST Standard 78<br>ST Funktion 0 | <br>Ecke | <br>Ecke | <br>Kopfstütze |  |
| <b>Masse (T-links/B/H/T-rechts)</b>   | 113/113/70/113  | 113/113/70/113  | 20/50/17/20   |  |
| <b>kg/m³/Collis</b>   | 52/1.01/1   | 52/1.01/1   | 2/0.02/1  |  |

Standard = ohne Funktion

|                    |                 |                 |                |  |
|--------------------|-----------------|-----------------|----------------|--|
| <b>Funktionen</b>  | Standard        | Standard        | Standard       |  |
| <b>Bestell-Nr.</b> | <b>D021519B</b> | <b>D021519C</b> | <b>D021797</b> |  |
| <b>Fussfarbe</b>   | schwarz         | chrom           |                |  |

| Stoffgruppen |   |   |   |  |
|--------------|---|---|---|--|
| 1M           |   |   |   |  |
| 2M           |   |   |   |  |
| 4M           |   |   |   |  |
| 5M           |   |   |   |  |
| 6M           | - | - | - |  |
| 7M           |   |   |   |  |
| 8M           |   |   |   |  |
|              |   |   |   |  |
|              |   |   |   |  |

Fuss erhältlich in:

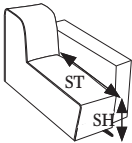
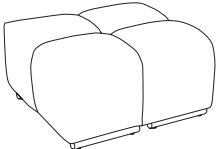
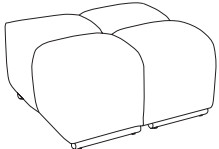
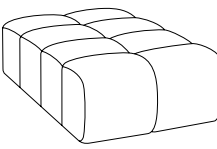
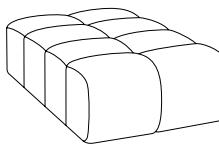


**B**  
Metalfuss  
schwarz matt



**C**  
Metalfuss  
chrom

# Temple

|   |   |   |  |   |               |
|---|---|---|--|---|---------------|
| <br>SH 38<br>ST Standard 68<br>ST Funktion 0 | <br>Hocker | <br>Hocker | <br>Zwischenhocker | <br>Zwischenhocker |               |
|   | Masse (T-links/B/H/T-rechts)  | 68/68/38/68   | 68/68/38/68  | 113/70/38/113   | 113/70/38/113 |
|   | kg/m <sup>3</sup> /Collis   | 14/0.27/1   | 14/0.27/1  | 19/0.34/1   | 19/0.34/1     |
|   |   |   |  |   |               |

Standard = ohne Funktion


|             |                 |                 |                 |                 |
|-------------|-----------------|-----------------|-----------------|-----------------|
| Funktionen  | Standard        | Standard        | Standard        | Standard        |
| Bestell-Nr. | <b>D021800B</b> | <b>D021800C</b> | <b>D021810B</b> | <b>D021810C</b> |
| Fussfarbe   | schwarz         | chrom           | schwarz         | chrom           |

| Stoffgruppen |   |   |   |   |
|--------------|---|---|---|---|
| 1M           |   |   |   |   |
| 2M           |   |   |   |   |
| 4M           |   |   |   |   |
| 5M           |   |   |   |   |
| 6M           | - | - | - | - |
| 7M           |   |   |   |   |
| 8M           |   |   |   |   |
|              |   |   |   |   |
|              |   |   |   |   |

Fuss erhältlich in:



**B**  
Metallfuss  
schwarz matt



**C**  
Metallfuss  
chrom

# Temple

|   |             |   |   |            |  |  |
|---|-------------|---|---|------------|--|--|
|  |             |  |  |            |  |  |
|   | SH          | 38  | Megahocker  | Megahocker |  |  |
|   | ST Standard | 68  |   |            |  |  |
| ST Funktion   | 0           |   |   |            |  |  |
| <b>Masse (T-links/B/H/T-rechts)</b>   |             | 68/105/38/68  | 68/105/38/68  |            |  |  |
| <b>kg/m³/Collis</b>   |             | 18/0.32/1   | 18/0.32/1   |            |  |  |

Standard = ohne Funktion

|                    |                 |                 |  |  |
|--------------------|-----------------|-----------------|--|--|
| <b>Funktionen</b>  | Standard        | Standard        |  |  |
| <b>Bestell-Nr.</b> | <b>D021815B</b> | <b>D021815C</b> |  |  |
| <b>Fussfarbe</b>   | schwarz         | chrom           |  |  |

| Stoffgruppen |   |   |  |  |
|--------------|---|---|--|--|
| 1M           |   |   |  |  |
| 2M           |   |   |  |  |
| 4M           |   |   |  |  |
| 5M           |   |   |  |  |
| 6M           | - | - |  |  |
| 7M           |   |   |  |  |
| 8M           |   |   |  |  |
|              |   |   |  |  |
|              |   |   |  |  |

Fuss erhältlich in:



**B**  
Metalfuss  
schwarz matt



**C**  
Metalfuss  
chrom

# Temple

|   |             |                |                |  |
|---|-------------|----------------|----------------|--|
|  |             |                |                |  |
|   | SH          | 38             |                |  |
|   | ST Standard | 78             |                |  |
| ST Funktion   | 61          |                |                |  |
|   |             | Megasofa       | Megasofa       |  |
| <b>Masse (T-links/B/H/T-rechts)</b>   |             | 113/288/70/113 | 113/288/70/113 |  |
| <b>kg/m³/Collis</b>   |             | 94/2.3/2       | 94/2.3/2       |  |

Standard = ohne Funktion, RVM = Rückenverstellung manuell

|                    |                      |                      |  |  |
|--------------------|----------------------|----------------------|--|--|
| <b>Funktionen</b>  | Standard inkl. 2 RVM | Standard inkl. 2 RVM |  |  |
| <b>Bestell-Nr.</b> | <b>D021530B</b>      | <b>D021530C</b>      |  |  |
| <b>Fussfarbe</b>   | schwarz              | chrom                |  |  |

| Stoffgruppen |   |   |  |  |
|--------------|---|---|--|--|
| 1M           |   |   |  |  |
| 2M           |   |   |  |  |
| 4M           |   |   |  |  |
| 5M           |   |   |  |  |
| 6M           | - | - |  |  |
| 7M           |   |   |  |  |
| 8M           |   |   |  |  |
|              |   |   |  |  |
|              |   |   |  |  |

Fuss erhältlich in:



**B**  
Metalfuss  
schwarz matt



**C**  
Metalfuss  
chrom

# Temple

|   |             |   |   |  |   |                        |
|---|-------------|---|---|--|---|------------------------|
|  |             |  |  |  |  |                        |
|   | SH          | 38  | ELT 105 AT-li   REC-re  | ELT 105 AT-li   REC-re   | REC-li   ELT 105 AT-re  | REC-li   ELT 105 AT-re |
|   | ST Standard | 78  |   |  |   |                        |
| ST Funktion   | 61          |   |   |  |   |                        |
| <b>Masse (T-links/B/H/T-rechts)</b>   |             | 113/288/70/169  | 113/288/70/169  | 169/288/70/113   | 169/288/70/113  |                        |
| <b>kg/m³/Collis</b>   |             | 101/3.08/2  | 101/3.08/2  | 101/3.08/2   | 101/3.08/2  |                        |

Standard = ohne Funktion, RVM = Rückenverstellung manuell

|                    |                      |                      |                      |                      |
|--------------------|----------------------|----------------------|----------------------|----------------------|
| <b>Funktionen</b>  | Standard inkl. 1 RVM | Standard inkl. 1 RVM | Standard inkl. 1 RVM | Standard inkl. 1 RVM |
| <b>Bestell-Nr.</b> | <b>D021127B</b>      | <b>D021127C</b>      | <b>D021128B</b>      | <b>D021128C</b>      |
| <b>Fussfarbe</b>   | schwarz              | chrom                | schwarz              | chrom                |

| Stoffgruppen |   |   |   |   |
|--------------|---|---|---|---|
| 1M           |   |   |   |   |
| 2M           |   |   |   |   |
| 4M           |   |   |   |   |
| 5M           |   |   |   |   |
| 6M           | - | - | - | - |
| 7M           |   |   |   |   |
| 8M           |   |   |   |   |
|              |   |   |   |   |
|              |   |   |   |   |

Fuss erhältlich in:



**B**  
Metalfuss  
schwarz matt



**C**  
Metalfuss  
chrom

# Temple

|  |   |   |  |   |                |
|--|---|---|--|---|----------------|
| <br>SH 38<br>ST Standard 78<br>ST Funktion 61 |  |  |  |  |                |
|  | 2HT-li   REC-re   | 2HT-li   REC-re   | REC-li   2HT-re  | REC-li   2HT-re   |                |
|  | <b>Masse (T-links/B/H/T-rechts)</b>   | 113/286/70/169  | 113/286/70/169   | 169/286/70/113  | 169/286/70/113 |
|  | <b>kg/m³/Collis</b>   | 113/2.93/2  | 113/2.93/2   | 113/2.93/2  | 113/2.93/2     |

Standard = ohne Funktion, RVM = Rückenverstellung manuell

|                    |                      |                      |                      |                      |
|--------------------|----------------------|----------------------|----------------------|----------------------|
| <b>Funktionen</b>  | Standard inkl. 1 RVM | Standard inkl. 1 RVM | Standard inkl. 1 RVM | Standard inkl. 1 RVM |
| <b>Bestell-Nr.</b> | <b>D021531B</b>      | <b>D021531C</b>      | <b>D021532B</b>      | <b>D021532C</b>      |
| <b>Fussfarbe</b>   | schwarz              | chrom                | schwarz              | chrom                |

| Stoffgruppen |   |   |   |   |
|--------------|---|---|---|---|
| 1M           |   |   |   |   |
| 2M           |   |   |   |   |
| 4M           |   |   |   |   |
| 5M           |   |   |   |   |
| 6M           | - | - | - | - |
| 7M           |   |   |   |   |
| 8M           |   |   |   |   |
|              |   |   |   |   |
|              |   |   |   |   |

Fuss erhältlich in:

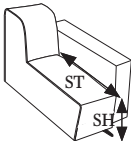
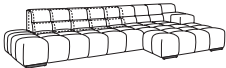
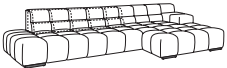
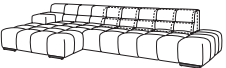
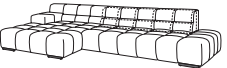


**B**  
Metalfuss  
schwarz matt



**C**  
Metalfuss  
chrom

# Temple

|   |             |   |   |  |   |                                   |
|---|-------------|---|---|--|---|-----------------------------------|
|  |             |  |  |  |  |                                   |
|   | SH          | 38  | 2HT-li   ELT 70 o. AT  <br>REC-re   | 2HT-li   ELT 70 o. AT  <br>REC-re  | REC-li   ELT 70 o. AT  <br>2HT-re   | REC-li   ELT 70 o. AT  <br>2HT-re |
|   | ST Standard | 78  |   |  |   |                                   |
| ST Funktion   | 61          |   |   |  |   |                                   |
| <b>Masse (T-links/B/H/T-rechts)</b>   |             | 113/356/70/169  | 113/356/70/169  | 169/356/70/113   | 169/356/70/113  |                                   |
| <b>kg/m³/Collis</b>   |             | 137/3.44/3  | 137/3.44/3  | 137/3.44/3   | 137/3.44/3  |                                   |

Standard = ohne Funktion, RVM = Rückenverstellung manuell

|                    |                      |                      |                      |                      |
|--------------------|----------------------|----------------------|----------------------|----------------------|
| <b>Funktionen</b>  | Standard inkl. 2 RVM | Standard inkl. 2 RVM | Standard inkl. 2 RVM | Standard inkl. 2 RVM |
| <b>Bestell-Nr.</b> | <b>D021123B</b>      | <b>D021123C</b>      | <b>D021124B</b>      | <b>D021124C</b>      |
| <b>Fussfarbe</b>   | schwarz              | chrom                | schwarz              | chrom                |

| Stoffgruppen |   |   |   |   |
|--------------|---|---|---|---|
| 1M           |   |   |   |   |
| 2M           |   |   |   |   |
| 4M           |   |   |   |   |
| 5M           |   |   |   |   |
| 6M           | - | - | - | - |
| 7M           |   |   |   |   |
| 8M           |   |   |   |   |
|              |   |   |   |   |
|              |   |   |   |   |

Fuss erhältlich in:



**B**  
Metalfuss  
schwarz matt



**C**  
Metalfuss  
chrom

# Temple

|   |   |   |  |   |
|---|---|---|--|---|
|  |  |  |  |  |
| SH 38<br>ST Standard 78<br>ST Funktion 61   | ELT 105 AT-li   Ecke   ELT 105 o. AT   REC-re                                     | ELT 105 AT-li   Ecke   ELT 105 o. AT   REC-re                                     | REC-li   ELT 105 o. AT   Ecke   ELT 105 AT-re                                      | REC-li   ELT 105 o. AT   Ecke   ELT 105 AT-re                                       |
| <b>Masse (T-links/B/H/T-rechts)</b>   | 257/362/70/169  | 257/362/70/169  | 169/362/70/257   | 169/362/70/257  |
| <b>kg/m³/Collis</b>   | 199/4.84/4  | 199/4.84/4  | 199/4.84/4   | 199/4.84/4  |

Standard = ohne Funktion, RVM = Rückenverstellung manuell

|                    |                      |                      |                      |                      |
|--------------------|----------------------|----------------------|----------------------|----------------------|
| <b>Funktionen</b>  | Standard inkl. 2 RVM | Standard inkl. 2 RVM | Standard inkl. 2 RVM | Standard inkl. 2 RVM |
| <b>Bestell-Nr.</b> | <b>D021129B</b>      | <b>D021129C</b>      | <b>D021130B</b>      | <b>D021130C</b>      |
| <b>Fussfarbe</b>   | schwarz              | chrom                | schwarz              | chrom                |

| Stoffgruppen |   |   |   |   |
|--------------|---|---|---|---|
| 1M           |   |   |   |   |
| 2M           |   |   |   |   |
| 4M           |   |   |   |   |
| 5M           |   |   |   |   |
| 6M           | - | - | - | - |
| 7M           |   |   |   |   |
| 8M           |   |   |   |   |
|              |   |   |   |   |
|              |   |   |   |   |

Fuss erhältlich in:

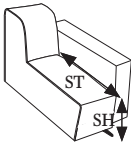


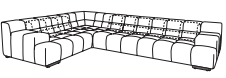



**B**  
Metallfuss  
schwarz matt



**C**  
Metallfuss  
chrom

# Temple

|   |             |   |   |  |   |  |
|---|-------------|---|---|--|---|--|
|  |             |  |  |  |  |  |
|   | SH          | 38  | ELT 105 AT-li   Ecke   ELT 105 AT-re  | ELT 105 AT-li   Ecke   ELT 105 AT-re   | ELT 105 AT-li   Ecke   ELT 105 o. AT   ELT 105 AT-re                                | ELT 105 AT-li   Ecke   ELT 105 o. AT   ELT 105 AT-re |
|   | ST Standard | 78  |   |  |   |  |
| ST Funktion   | 61          |   |   |  |   |  |
| <b>Masse (T-links/B/H/T-rechts)</b>   |             | 113/257/70/257  | 113/257/70/257  | 257/362/70/113   | 257/362/70/113  |  |
| <b>kg/m³/Collis</b>   |             | 146/3.31/3  | 146/3.31/3  | 180/4.06/4   | 180/4.06/4  |  |

Standard = ohne Funktion, RVM = Rückenverstellung manuell


|                    |                      |                      |                      |                      |
|--------------------|----------------------|----------------------|----------------------|----------------------|
| <b>Funktionen</b>  | Standard inkl. 2 RVM | Standard inkl. 2 RVM | Standard inkl. 3 RVM | Standard inkl. 3 RVM |
| <b>Bestell-Nr.</b> | <b>D021131B</b>      | <b>D021131C</b>      | <b>D021132C</b>      | <b>D021132B</b>      |
| <b>Fussfarbe</b>   | schwarz              | chrom                | chrom                | schwarz              |

| Stoffgruppen |   |   |   |   |
|--------------|---|---|---|---|
| 1M           |   |   |   |   |
| 2M           |   |   |   |   |
| 4M           |   |   |   |   |
| 5M           |   |   |   |   |
| 6M           | - | - | - | - |
| 7M           |   |   |   |   |
| 8M           |   |   |   |   |
|              |   |   |   |   |
|              |   |   |   |   |

Fuss erhältlich in:



**B**  
Metallfuss  
schwarz matt



**C**  
Metallfuss  
chrom

# Temple

|   |                                     |  |  |   |  |
|---|-------------------------------------|--|--|---|--|
| <br>SH<br>ST Standard<br>ST Funktion | 38                                  | <br>2HT-li   ELT 70 o. AT  <br>Ecke   ELT 105 o. AT  <br>REC-re | <br>2HT-li   ELT 70 o. AT  <br>Ecke   ELT 105 o. AT  <br>REC-re | <br>REC-li   ELT 105 o. AT  <br>Ecke   ELT 70 o. AT  <br>2HT-re | <br>REC-li   ELT 105 o. AT  <br>Ecke   ELT 70 o. AT  <br>2HT-re |
|   | 78                                  |  |  |   |  |
|   | 61                                  |  |  |   |  |
|   | <b>Masse (T-links/B/H/T-rechts)</b> |  |  |   |  |
| <b>kg/m³/Collis</b>   | 223/5.2/5                           | 223/5.2/5  | 223/5.2/5  | 223/5.2/5   |  |

Standard = ohne Funktion, RVM = Rückenverstellung manuell

|                    |                      |                      |                      |                      |
|--------------------|----------------------|----------------------|----------------------|----------------------|
| <b>Funktionen</b>  | Standard inkl. 3 RVM | Standard inkl. 3 RVM | Standard inkl. 3 RVM | Standard inkl. 3 RVM |
| <b>Bestell-Nr.</b> | <b>D021125B</b>      | <b>D021125C</b>      | <b>D021126B</b>      | <b>D021126C</b>      |
| <b>Fussfarbe</b>   | schwarz              | chrom                | schwarz              | chrom                |

| Stoffgruppen |   |   |   |   |
|--------------|---|---|---|---|
| 1M           |   |   |   |   |
| 2M           |   |   |   |   |
| 4M           |   |   |   |   |
| 5M           |   |   |   |   |
| 6M           | - | - | - | - |
| 7M           |   |   |   |   |
| 8M           |   |   |   |   |
|              |   |   |   |   |
|              |   |   |   |   |

Fuss erhältlich in:



**B**  
Metalfuss  
schwarz matt



**C**  
Metalfuss  
chrom

# Temple

|   |   |   |  |   |
|---|---|---|--|---|
|  |  |  |  |  |
| SH 38<br>ST Standard 78<br>ST Funktion 61   | 2HT-li   Ecke   ELT 105 o. AT   REC-re  | 2HT-li   Ecke   ELT 105 o. AT   REC-re  | REC-li   ELT 105 o. AT   Ecke   2HT-re   | REC-li   ELT 105 o. AT   Ecke   2HT-re  |
| <b>Masse (T-links/B/H/T-rechts)</b>   | 257/364/70/169  | 257/364/70/169  | 169/364/70/257   | 169/364/70/257  |
| <b>kg/m³/Collis</b>   | 199/4.69/4  | 199/4.69/4  | 199/4.69/4   | 199/4.69/4  |

Standard = ohne Funktion, RVM = Rückenverstellung manuell

|                    |                      |                      |                      |                      |
|--------------------|----------------------|----------------------|----------------------|----------------------|
| <b>Funktionen</b>  | Standard inkl. 2 RVM | Standard inkl. 2 RVM | Standard inkl. 2 RVM | Standard inkl. 2 RVM |
| <b>Bestell-Nr.</b> | <b>D021540B</b>      | <b>D021540C</b>      | <b>D021541B</b>      | <b>D021541C</b>      |
| <b>Fussfarbe</b>   | schwarz              | chrom                | schwarz              | chrom                |

| Stoffgruppen |   |   |   |   |
|--------------|---|---|---|---|
| 1M           |   |   |   |   |
| 2M           |   |   |   |   |
| 4M           |   |   |   |   |
| 5M           |   |   |   |   |
| 6M           | - | - | - | - |
| 7M           |   |   |   |   |
| 8M           |   |   |   |   |
|              |   |   |   |   |
|              |   |   |   |   |

Fuss erhältlich in:



**B**  
Metalfuss  
schwarz matt



**C**  
Metalfuss  
chrom

Zirka-Angaben in Zentimeter  
Änderungen vorbehalten

# Temple

|                                     |   |  |  |  |
|-------------------------------------|---|--|--|--|
|                                     |  |  |  |  |
|                                     | Rückenkissen mit Rolle  |  |  |  |
| <b>Masse (T-links/B/H/T-rechts)</b> | 30/66/50/30   |  |  |  |
| <b>kg/m³/Collis</b>                 | 2/0.11/1  |  |  |  |

Standard = ohne Funktion

|                    |                |  |  |  |
|--------------------|----------------|--|--|--|
| <b>Funktionen</b>  | Standard       |  |  |  |
| <b>Bestell-Nr.</b> | <b>D021930</b> |  |  |  |

D021930 passt nur auf den Longchair

| Stoffgruppen |   |  |  |  |
|--------------|---|--|--|--|
| 1M           |   |  |  |  |
| 2M           |   |  |  |  |
| 4M           |   |  |  |  |
| 5M           |   |  |  |  |
| 6M           | - |  |  |  |
| 7M           |   |  |  |  |
| 8M           |   |  |  |  |
|              |   |  |  |  |
|              |   |  |  |  |

# Temple

|                                     |   |  |  |  |
|-------------------------------------|---|--|--|--|
|                                     |  |  |  |  |
|                                     | Kissen 65x65cm  |  |  |  |
| <b>Masse (T-links/B/H/T-rechts)</b> | 15/65/65/15   |  |  |  |
| <b>kg/m³/Collis</b>                 | 1/0.06/1  |  |  |  |


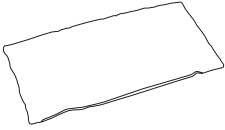
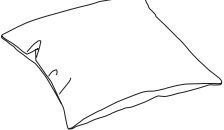
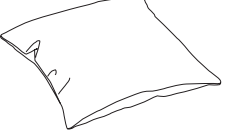
Standard = ohne Funktion

|                    |                |  |  |  |
|--------------------|----------------|--|--|--|
| <b>Funktionen</b>  | Standard       |  |  |  |
| <b>Bestell-Nr.</b> | <b>D088950</b> |  |  |  |

| Stoffgruppen |   |  |  |  |
|--------------|---|--|--|--|
| 1M           |   |  |  |  |
| 2M           |   |  |  |  |
| 4M           |   |  |  |  |
| 5M           |   |  |  |  |
| 6M           | - |  |  |  |
| 7M           |   |  |  |  |
| 8M           |   |  |  |  |
|              |   |  |  |  |
|              |   |  |  |  |

| Ledergruppen |  |  |  |  |
|--------------|--|--|--|--|
| 2L           |  |  |  |  |
| 4L           |  |  |  |  |
| 5L           |  |  |  |  |
|              |  |  |  |  |
|              |  |  |  |  |

# Temple

|                                     |   |   |  |   |
|-------------------------------------|---|---|--|---|
|                                     |  |  |  |  |
|                                     | Nierenkissen mit Boden  | Nierenkissen ohne Boden   | Wurfkissen 45  | Wurfkissen 55   |
| <b>Masse (T-links/B/H/T-rechts)</b> | 12/67/28/12   | 12/67/28/12   | 15/45/45/15  | 15/55/55/15   |
| <b>kg/m³/Collis</b>                 | 1/0.03/1  | 1/0.03/1  | 1/0.04/1   | 1/0.05/1  |





Standard = ohne Funktion

|                    |                |                |                |                |
|--------------------|----------------|----------------|----------------|----------------|
| <b>Funktionen</b>  | Standard       | Standard       | Standard       | Standard       |
| <b>Bestell-Nr.</b> | <b>D016950</b> | <b>D016951</b> | <b>D016955</b> | <b>D016925</b> |

| Stoffgruppen |   |   |   |   |
|--------------|---|---|---|---|
| 1M           |   |   |   |   |
| 2M           |   |   |   |   |
| 4M           |   |   |   |   |
| 5M           |   |   |   |   |
| 6M           | - | - | - | - |
| 7M           |   |   |   |   |
| 8M           |   |   |   |   |
|              |   |   |   |   |
|              |   |   |   |   |

| Ledergruppen |  |  |  |  |
|--------------|--|--|--|--|
| 2L           |  |  |  |  |
| 4L           |  |  |  |  |
| 5L           |  |  |  |  |
|              |  |  |  |  |
|              |  |  |  |  |

# Temple

|                                     |   |   |  |   |
|-------------------------------------|---|---|--|---|
|                                     |  |  |  |  |
|                                     | Rückenkissen mit Kopfteilverstellung  | Rückenkissen mit Kopfteilverstellung  | Flutterkissen A mit Fahne  | Flutterkissen B   |
| <b>Masse (T-links/B/H/T-rechts)</b> | 12/60/80/12   | 12/80/80/12   | 14/67/67/14  | 14/72/72/14   |
| <b>kg/m³/Collis</b>                 | 5/0.09/1  | 6/0.09/1  | 1/0.06/1   | 1/0.07/1  |

Standard = ohne Funktion

|                    |                |                |                |                |
|--------------------|----------------|----------------|----------------|----------------|
| <b>Funktionen</b>  | Standard       | Standard       | Standard       | Standard       |
| <b>Bestell-Nr.</b> | <b>D016922</b> | <b>D016923</b> | <b>D016960</b> | <b>D016961</b> |

| Stoffgruppen |   |   |   |   |
|--------------|---|---|---|---|
| 1M           |   |   |   |   |
| 2M           |   |   |   |   |
| 4M           |   |   |   |   |
| 5M           |   |   |   |   |
| 6M           | - | - | - | - |
| 7M           |   |   |   |   |
| 8M           |   |   |   |   |
|              |   |   |   |   |
|              |   |   |   |   |

| Ledergruppen |  |  |  |  |
|--------------|--|--|--|--|
| 2L           |  |  |  |  |
| 4L           |  |  |  |  |
| 5L           |  |  |  |  |
|              |  |  |  |  |
|              |  |  |  |  |