

Möbel LETZ

Finden und Wohlfühlen



Typenplan

9566 von Himolla - Ledersofa Ausführung links asche

Wichtiger Hinweis für Sie

Etwaige Hinweise des Herstellers in dieser Produktinformation, die sich auf die Gewährleistung beziehen, haben für Sie keinerlei Bindungswirkung und können von Ihnen ignoriert werden. Ihre gesetzlichen Gewährleistungsrechte als Verbraucher uns gegenüber, als Ihrem Verkäufer, werden dadurch in keiner Weise berührt oder eingeschränkt. Sie können sich wegen aller Mängel jederzeit an uns wenden. Darüber hinaus gehende Herstellergarantien bleiben natürlich unberührt. Dieser Artikel wird hergestellt von himolla Polstermöbel GmbH, Landshuter Str. 38, 84416 Taufkirchen, Deutschland

Möbel Letz GmbH
Am Gewerbepark 11
06895 Zahna-Elster

Tel.: 035383 - 6018 50
Fax.: 035383 - 6018 17

9566 TANGRAM MOTION



9566 TANGRAM MOTION



MODELLBESCHREIBUNG


Geradliniges und zeitloses Design mit konfigurierbarem Sitzkomfort. TANGRAM überzeugt durch seine klare Optik, langlebige Qualität und Nachhaltigkeit. Wählen Sie aus einem breiten Spektrum an hochwertigen, funktionalen und teilweise speziell ausgerüsteten Bezugsmaterialien und profitieren Sie von der umfangreichen Stoff- und Lederkollektion.

POLSTERUNG

Verarbeitung Polsteroberfläche: leger
Rücken: Formasoft Kaltschaum

NAHTBILD

Nahtart: Zierkappnaht
Kontrastziernaht: möglich



SITZKOMFORT

Der Sitzkomfort ist in 2 Härtegraden wählbar:
Superlastic med
Superlastic soft

BEZUGSINFORMATION

Rückenspannteil: echt, Vlies
Bezugsbesonderheiten: für Mohairstoffe nicht geeignet
Bezugskombination: nicht möglich

KIPPSCHALTER

Die elektrische Funktion erfolgt mit einem Kippschalter seitlich am Sitzfeld.

METALLFUSS

Metallfuß 62 Edelstahloptik
Metallfuß 63 Anthrazit



ACHTUNG

Bei Kombination von Zwischen- und Abschlusselementen erfolgt die Lieferung mit Stützfuß (Var. 96).

⚡ Varianten sind elektrisch

✂ Varianten mit entsprechenden Vermerk werden aus Gewichtsgründen zerlegt angeliefert (eine Aufbauanleitung liegt bei).

ABMESSUNGEN

Alle Maßangaben sind ca.-Maße und können geringfügig abweichen.

Für die Betätigung der Wallfreefunktion wird ein Wandabstand von 4cm benötigt.

9566 TANGRAM MOTION



EMPFEHLUNG 9561 QUARTETT



WALLFREEFUNKTION

Die Wallfreefunktion ist manuell oder elektrisch verfügbar und ermöglicht die individuelle Verstellung von Fußteil und Rücken. Durch die Wallfreefunktion ist nur ein geringer Wandabstand erforderlich, wodurch sich das Sofa flexibel und platzsparend positionieren lässt.



KOPFTEIL

Das Kopfteil ist manuell von hinten nach vorne hochklappbar und lässt sich dank Rasterbeschlag individuell positionieren – für eine ergonomische Unterstützung von Kopf und Nacken.



9566 TANGRAM MOTION



SOFAS

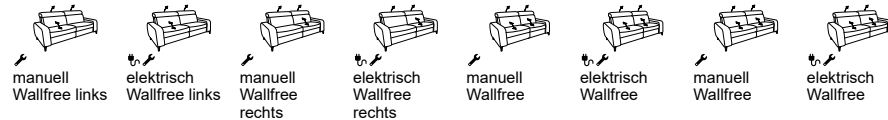


B 165	B 165	B 195	B 195
T 101	T 101	T 101	T 101
SB 60	SB 60	SB 75	SB 75

60	60	61	61
-----------	-----------	-----------	-----------

SH 47 / METALLFUSS	H	N	H	N
--------------------	---	---	---	---

SOFAS MIT FUNKTION




manuell Wallfree links	elektrisch Wallfree links	manuell Wallfree rechts	elektrisch Wallfree rechts	manuell Wallfree	elektrisch Wallfree	manuell Wallfree	elektrisch Wallfree
---------------------------	------------------------------	-------------------------------	----------------------------------	---------------------	------------------------	---------------------	------------------------

B 195	B 195	B 195	B 195	B 165	B 165	B 195	B 195
T 101	T 101	T 101	T 101	T 101	T 101	T 101	T 101
SB 75	SB 75	SB 75	SB 75	SB 60	SB 60	SB 75	SB 75

15	15	16	16	80	80	81	81
-----------	-----------	-----------	-----------	-----------	-----------	-----------	-----------

SH 47 / METALLFUSS	H	J	H	J	H	J	H	J
--------------------	---	---	---	---	---	---	---	---

ABSCHLUSSELEMENTE



B 143	B 143	B 173	B 173
T 101	T 101	T 101	T 101
SB 60	SB 60	SB 75	SB 75

63/64 li/re	63/64 li/re	65/66 li/re	65/66 li/re
--------------------	--------------------	--------------------	--------------------

SH 47 / METALLFUSS	H	N	H	N
--------------------	---	---	---	---

ABSCHLUSSELEMENTE MIT FUNKTION



Hebebett manuell	Hebebett manuell	manuell Wallfree	elektrisch Wallfree	manuell Wallfree	elektrisch Wallfree
B 173	B 173	B 143	B 143	B 173	B 173
T 101	T 101	T 101	T 101	T 101	T 101
SB 75	SB 75	SB 60	SB 60	SB 75	SB 75

21/22 li/re	21/22 li/re	53/54 li/re	53/54 li/re	55/56 li/re	55/56 li/re
--------------------	--------------------	--------------------	--------------------	--------------------	--------------------

SH 47 / METALLFUSS	H	N	H	J	H	J
--------------------	---	---	---	---	---	---

9566 TANGRAM MOTION



ABSCHLUSSELEMENTE OFFEN



B 138	B 138
T 101	T 101
SB 75	SB 75
71/72 li/re	71/72 li/re

SH 47 / METALLFUSS

H N

ABSCHLUSSELEMENTE OFFEN MIT INTEGRIERTER ECKE



B 97	B 97	B 97	B 97
T 218	T 218	T 239	T 239
SB -	SB -	SB 80	SB 80
29/30 li/re	29/30 li/re	91/92 li/re	91/92 li/re

SH 47 / METALLFUSS

H N H N

ABSCHLUSSRECAMIEREN



B 113	B 113	B 113	B 113
T 185	T 185	T 185	T 185
SB 90	SB 90	SB 90	SB 90
25/26 li/re	25/26 li/re	27/28 li/re	27/28 li/re

SH 47 / METALLFUSS

H N H N

ECKELEMENTE



B 97	B 97
T 97	T 97
SB -	SB -
59	59

SH 47 / KUNSTST.-FUSS

X Y

9566 TANGRAM MOTION



ZWISCHENELEMENTE



B 75
T 101
SB 75

B 75
T 101
SB 75

07

07

SH 47

X

Y

HOCKER



B 101
T 66
SB -

03

SH 47 / METALLFUSS

H