

Möbel LETZ

Finden und Wohlfühlen



Typenplan

GEZA von Sudbrock - Garderoben-Set in Eiche milk/ Blütenweiß stehend

Wichtiger Hinweis für Sie

Etwaige Hinweise des Herstellers in dieser Produktinformation, die sich auf die Gewährleistung beziehen, haben für Sie keinerlei Bindungswirkung und können von Ihnen ignoriert werden. Ihre gesetzlichen Gewährleistungsrechte als Verbraucher uns gegenüber, als Ihrem Verkäufer, werden dadurch in keiner Weise berührt oder eingeschränkt. Sie können sich wegen aller Mängel jederzeit an uns wenden. Darüber hinaus gehende Herstellergarantien bleiben

Deutschland

Möbel Letz GmbH
Am Gewerbepark 11
06895 Zahna-Elster

Tel.: 035383 - 6018 50

Fax.: 035383 - 6018 17

GEZA

S. 2 - 8	Programminformationen
S. 9 - 12	Vorschläge
S. 13 - 14	Schuhschränke
S. 15	Zubehör für Schuhschränke, Kommoden und Kleiderschränke
S. 16 - 25	Korpuselemente
S. 26 - 30	Elemente für die individuelle Planung
S. 31 - 32	Hänge- / Aufsatzregale 10 mm
S. 33	Abschlussregale
S. 34	Abschlussseiten
S. 35	Abdeckblätter
S. 36 - 40	Paneele
S. 41	Zwischenbauelement, Garderobenstangen
S. 42	Garderobenelemente, Designhaken
S. 43	Spiegel
S. 44 - 45	technisches Zubehör: Beleuchtung, USB-Stecker
S. 46 - 47	Sockelvarianten
S. 48 - 51	Aufpreise für Sonderausführungen



GEZA

GEZA - das Design

GEZA ist ein hoch flexibles Garderobenprogramm und überzeugt durch sein modernes und elegantes Design.

Es vereint Funktionalität mit ansprechender Ästhetik und schafft so einen einladenden Eingangsbereich.

GEZA bietet zahlreiche Möglichkeiten, um individuell auf die Bedürfnisse abgestimmten Stauraum zu planen – nach Maß.

Die gerundeten Abschlussseiten, sowohl vorne als auch hinten, verleihen dem Programm eine harmonische und zeitlose Optik.

Die klaren Linien und hochwertigen Materialien machen GEZA zu einem stilvollen Blickfang, der sich nahtlos in verschiedene Einrichtungsstile einfügt.



GEZA - das Programm

- ist ein Stauraum-Spezialist für Garderoben
- ermöglicht viele Höhen, Breiten und Tiefen für die individuelle Planung
- ideal um für kleine, enge Flure optimalen Stauraum-Nutzen zu schaffen
- bietet ein umfangreiches Sortiment für die Ausstattung:
 - > Schuh-Lösungen: flache Schuhschränke, Schuhschränke für große Schuhe, Schuhkörbe
 - > Bekleidungs-Lösungen: Kleiderschränke, Garderobenstangen, Haken, Hakenleisten
 - > Kleinkram: Hängeregale, wandhängende Kästen
 - > Sonstiges: beleuchtete Spiegel
 - > diverse Einzelelemente sind so konfiguriert, dass sie aneinandergereiht oder gestapelt werden können

GEZA - das System

- 12 Höhen, 8 Breiten und 4 Tiefen (siehe technische Hinweise)
- stumpf verleimter Korpus
- die Fronten sind vorschlagend
- 5 verschiedene Abdeckblattvarianten:
 - 10 mm (Standard), 6 mm Glas lackiert, 6 mm Glas gefrostet lackiert sowie 6 mm Keramik matt oder glänzend gegen Aufpreis
- Griffe: die Fronten sind mit Griffen oder Pushbeschlag lieferbar
- Anbringung: Standversion, hängend, mit Kufen oder Füßen

GEZA - Technische Hinweise

Höhen

Raster Höhe in cm ohne Stellfuß und ohne Abdeckblatt

6 = 216

5,5 = 198

5 = 180

4,5 = 162

4 = 144

3,5 = 126

3 = 108

2,5 = 90

2 = 72

1,5 = 54

1 = 36

2/3 = 24 (Unterteil)

Standardfuß 1,8 cm

Sonderhöhen:

Schuhschränke mit Schuhkörben siehe S. 13/14

Tiefen

	<u>20-er</u>	<u>35-er</u>	<u>45-er</u>	<u>60-er</u>
Korpus	17,6 cm	32,6 cm	42,6 cm	57,6 cm
Einlegeboden	15,0 cm	30,0 cm	40,0 cm	55,0 cm
Einlegeboden hinter Klappe	-	24,0 cm	34,0 cm	49,0 cm
Lichte Tiefe	15,6 cm	30,6 cm	40,6 cm	55,6 cm
Abdeckblatt	20,1 cm	35,1 cm	45,1 cm	60,1 cm

Breiten

	<u>40</u>	<u>50</u>	<u>60</u>	<u>80</u>	<u>100</u>	<u>120</u>	<u>140</u>	<u>160</u>
Außenmaß	40,0 cm	50,0 cm	60,0 cm	80,0 cm	100,0 cm	120,0 cm	140,0 cm	160,0 cm
Innenmaß	36,2 cm	46,2 cm	56,2 cm	76,2 cm	96,2 cm	116,2 cm	136,2 cm	156,2 cm
Innenmaß bei Mittelseite	-	-	-	-	2x 46,2 cm	2x 56,2 cm	2x 66,2 cm	2x 76,2 cm

zzgl. Abschlussseite (2,6 cm) links und rechts

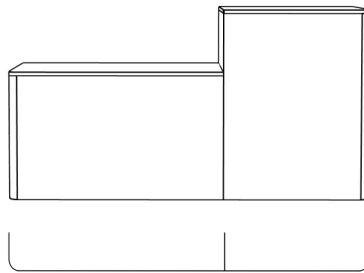
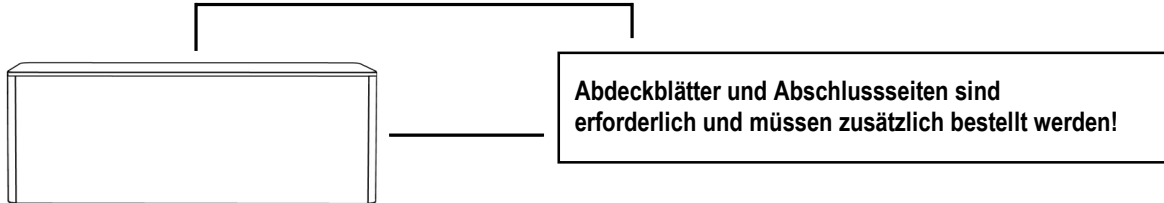
Maximale Länge Abdeckblatt 1,0 cm: 316 cm

Maximale Länge Glasabdeckblatt 0,6 cm: 306 cm


Maximale Länge Keramikabdeckblatt 0,6 cm: 306 cm

GEZA

GEZA - Planungshinweise



- nur außen Abschlussseiten, wenn Sie mehrere Korpusse unterschiedlicher Höhe nebeneinander planen möchten



- 1 durchgehendes Abdeckblatt Holz (10 mm), wenn Sie mehrere Korpusse aufeinander stapeln möchten (nicht bei Glas möglich!)

GEZA - Abschlussseiten und Abdeckblätter


Bitte geben Sie immer die Kontur (rund oder eckig) der Abschlussseiten an. Die Abschlussseiten beeinflussen immer die Kontur der Abdeckblätter.

Standard

nur vorne Rundungen



Vorderansicht




Draufsicht

Var 1


Optional

vorne und hinten Rundungen (4 Rundungen)



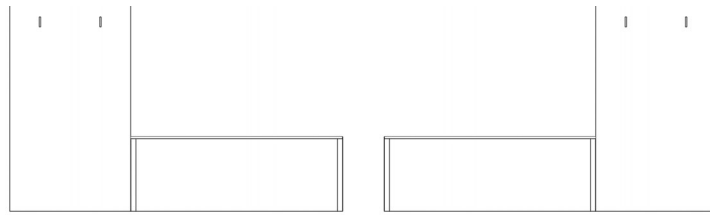
Var 2

ohne Abschlussseiten,
wenn Korpus zwischen zwei höheren
Elementen steht (keine Rundungen)



Var 9

eckig zum Paneel / Spiegel (3 Rundungen)



Var 3




Var 4

2 Ecken zum höheren Schrank (2 Rundungen)



Var 5

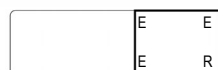
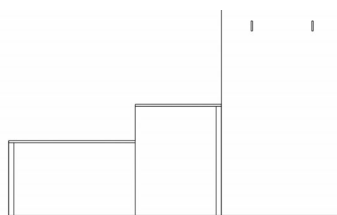


Var 6

1 Ecke zum Paneel, 2 Ecken zum höheren Schrank (1 Rundung)



Var 7

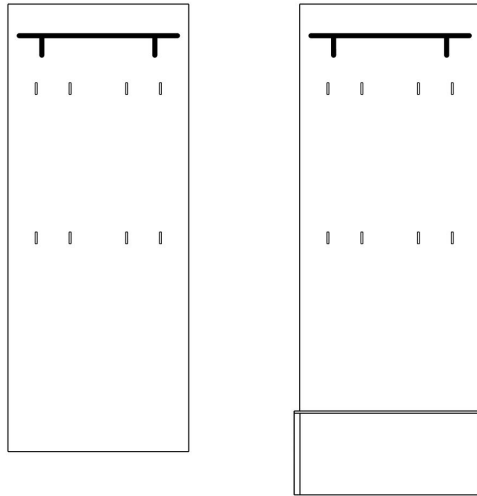


Var 8

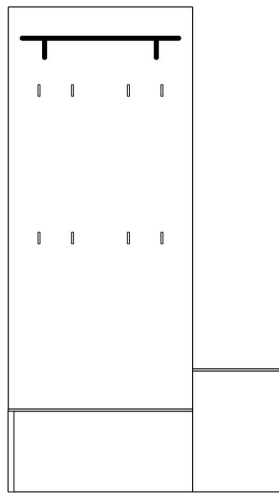
GEZA

GEZA - Paneele


Die unterschiedlichen Breiten der Paneele beziehen sich auf die Abschlussseiten. Dies zeigen folgende Planungsbeispiele:



Breiten 40 / 60 / 80 / 100 cm



Breiten 42,5 / 62,5 / 82,5 / 102,5 cm



Breiten 45 / 65 / 85 / 105 cm

GEZA

Ausführungen

Preisgruppe 10

Furnier

- 103 Wildeiche
- 121 Eiche anthrazit
- 124 Wildeiche coffee
- 125 Kernbuche
- 127 Eiche milk
- 129 Eiche sahara
- 153 Eiche grau
- 158 Eiche canyon

Glattlack

- 419 Blütenweiß
(ähnlich RAL 9010)

Preisgruppe 20

Furnier

- 102 Ethno Eiche (astig)
- 115 Nussbaum natur
- 132 Kirschbaum hell
- 133 Kirschbaum brasil
- 155 Eiche milk (astig)
- 159 Eiche canyon (astig)

Preisgruppe 20

Glattlack

- 405 muschelgrau
- 407 steingrau
- 408 terra
- 409 magnolia
- 411 onyxgrau
- 412 Stahl hell
- 413 Gold
- 417 salbei
- 420 verkehrsweiß (RAL 9016)
- 433 blaugrün
- 436 cosmos-schwarz
- 437 quarz
- 461 mandel
- 462 puder
- 465 sienna
- 467 bordeaux
- 469 kaschmir
- 475 sky
- 477 indisch rot
- 480 ziegelrot
- 483 waldgrün
- 489 samtbeere
- 490 curry
- 494 canagrau
- 498 taubenblau

Keramik - Ausführungen Abdeckblätter:

- 011 Schiefer (matt)
- 012 Beton (matt)
- 013 Kalkstein (matt)
- 016 Emperador marrone (matt)
- 017 Zement grau (matt)
- 014 Marmor weiß (glänzend)
- 018 Marmor schwarz laurent (glänzend)

Ausführung Schubkastenzarge:

Standard Birke-Multiplex

Für ein Komplettmöbel in Ausführungen aus unterschiedlichen Preisgruppen wird, wenn nicht anders angegeben, die höhere Preisgruppe berechnet.

Aufpreise für Sonderfarben, Sonderanfertigungen, Rillenstruktur, Gold/Stahl gebürstet und Hochglanzlackierung finden Sie ab S. 48

Zargenlackierung

Art.-Nr. 27756

Schubkastenzarge und -boden in Korpusfarbe lackiert. Mehrpreis pro Schubkasten.
Bei Schubkästen mit Mittelseite befinden sich 2 Schubkastenzargen im Korpus.

Furnierung der Zarge

Art.-Nr. 27758

Schubkastenzarge und -boden in Holz Ausführung furniert. Mehrpreis pro Schubkasten.
Bei Schubkästen mit Mittelseite befinden sich 2 Schubkastenzargen im Korpus.

Griffvarianten

Unsichtbarer Pushbeschlag



Nr. 97

Griff "BOB" mini



Nr. 48
Lack oder Holz
Ø 33 mm, Tiefe 28 mm

Griffnut Metall midi



Nr. 55
Aluminium oder Lack
Breite 40-80 cm 100-140 cm 160 cm
Art.-Nr. 27730 27731 27732

Griff "SENTA" mini



Nr. 61
Aluminium oder Lack
B 40 mm

Griff "SENTA" midi




Nr. 37
Aluminium oder Lack
B 250 mm

Griff "Halbmond"



Nr. 26
Schwarz matt oder Lack
B 140 mm, H 70 mm
Art.-Nr. 27795

Griff "Cosma"

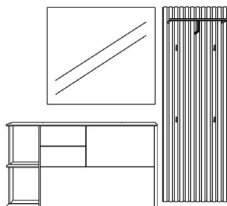


Nr. 35
Aluminium, schwarz matt oder Lack
B 172 mm

GEZA

Vorschläge

Vorschlag 1



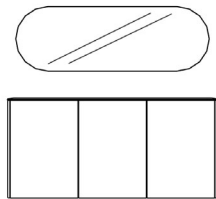
Anzahl	Art.-Nr.	Bezeichnung	PG 10	PG 20
1	80270	Korpus, 2 Schubkästen, 2 Klappen, 1 Mittelseite, 2R 100B 35T		
1	91812	gerundetes Abschlussregal, links offen, 10 mm, 2R 30B 34,7T		
1	82313	Holzabdeckblatt, 10 mm, < 156 x 35 cm		
1	88810	Spiegel, 2,5R 100B 3,9T		
1	88685	Lamellenpaneel inkl. 4 Taschenhaken und Garderobenstange schwarz, 5R 60B 7,4T		
1	80613	Abschlussseite (rechts), 26 mm, 2R 35T Kontur rund/eckig		

Breite: 197 cm
 Höhe: 198 cm
 Tiefe: 35 cm

Zubehör:

1	27274	Einlegeboden, 19 mm, 50B 35T		
2	27756	MP Zargenlackierung	à	à
3	97275	Schutzmatte für E-Böden, 50B 35T	à	à
2	77110	Lichtkanal < 100 cm + LED-Band Nubio	à	à
1	77010	Beleuchtungssteuerungspaket für Einzelstellplatz Spiegel		

Vorschlag 2



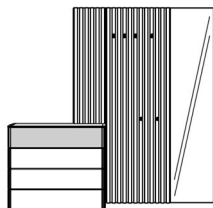
Anzahl	Art.-Nr.	Bezeichnung	PG 10	PG 20
3	80041	Schuhschrank, 1 Tür, 3 Z-Böden, 85H 60B 35T	à	à
1	82314	Holzabdeckblatt, 10 mm, < 206 x 35 cm Kontur rund/rund		
2	80614	Abschlussseite (li + re), 26 mm, 85H 35T Kontur rund/rund	à	à
1	97774	MP Hochglanz Abdeckblatt, bis 240 x 35 cm		
2	97825	MP Hochglanz Außenseite, 2,5R 35T	à	à
3	7757	MP Hochglanz Front, 2,5R 60B	à	à
1	91763	gerundeter Spiegel, 60H 180B 3,9T		

Breite: 180 cm
 Höhe: 190 cm
 Tiefe: 35 cm

Zubehör:

6	58877	Z-Drahtboden, für 60B 35T	à	à
1	77231	Beleuchtung für gerundeten Spiegel		
1	77010	Beleuchtungssteuerungspaket für Einzelstellplatz Spiegel		

Vorschlag 4



Anzahl	Art.-Nr.	Bezeichnung	PG 10	PG 20
1	80256	Korpus, 4 Schubkästen, 2R 80B 35T		
4	80622	Abschlussseite (links), 26 mm, 0,5R 35T Kontur rund/rund	à	à
4	80622	Abschlussseite (rechts), 26 mm, 0,5R 35T Kontur rund/eckig	à	à
1	82311	Holzabdeckblatt, 10 mm, < 106 x 35 cm		
1	88402	Lamellenpaneel, 3R 40B 5,4T #Kürzung auf 107H 30B		
1	88521	Lamellenpaneel inkl. 6 Rundholzaken, 5R 60B 12,6T		
1	88838	Spiegel, 5R 40B 3,9T		

Breite: 185,4 cm
 Höhe: 180 cm
 Tiefe: 35 cm

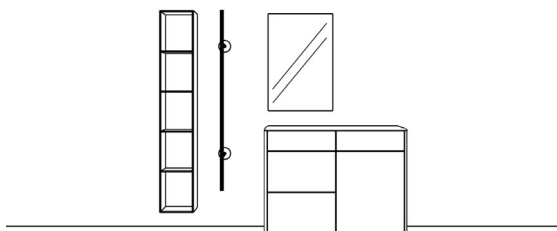
Zubehör:

4	27756	MP Zargenlackierung	à	à
1	31980	USB-Stecker, 4-fach, für SK mit 35T		

GEZA

Vorschläge

Vorschlag 3



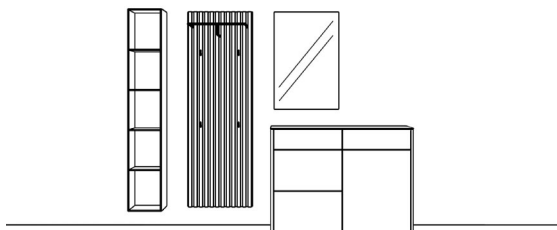
Breite: 200 cm
Höhe: 197 cm
Tiefe: 35 cm

Anzahl	Art.-Nr.	Bezeichnung	PG 10	PG 20
1	12458	Regal, 10 mm, 5R 30B 24,7T		
1	90804	Trumpet Garderobenstange, schwarz, 160B 26T		
1	80299	Korpus, 1 Schubkasten, 2 Klappen, 2,5R 60B 35T		
1	80291	Korpus, 1 Schubkasten, 1 Tür re, 2,5R 60B 35T		
1	87452	Glasabdeckblatt, 6 mm, gefrostet lackiert, < 126 x 35 cm		
2	80622	Abschlussseite (li + re), 26 mm, 0,5R 35T Kontur rund/rund	à	à
2	80611	Abschlussseite (links), 26 mm, 1R 35T Kontur rund/rund	à	à
1	80613	Abschlussseite (rechts), 26 mm, 2R 35T Kontur rund/rund		
1	88802	Spiegel, 2,5R 60B 3,9T		
			1.747,-	1.883,-

Zubehör:

2	27756	MP Zargenlackierung	à	à
1	29954	Stoffboxen-Set Nr. 4		
2	77110	Lichtkanal < 100 cm + LED-Band Nubio	à	à
1	77010	Beleuchtungssteuerungspaket für Einzelstellplatz Spiegel		

Vorschlag 5



Breite: 255,4 cm
Höhe: 197 cm
Tiefe: 35 cm

Anzahl	Art.-Nr.	Bezeichnung	PG 10	PG 20
1	12458	Regal, 10 mm, 5R 30B 24,7T		
1	88685	Lamellenpaneel inkl. Garderobenstange und 4 Taschenhaken schwarz, 5R 60B 31,6T		
1	80299	Korpus, 1 Schubkasten, 2 Klappen, 2,5R 60B 35T		
1	80291	Korpus, 1 Schubkasten, 1 Tür re, 2,5R 60B 35T		
1	87452	Glasabdeckblatt, 6 mm, gefrostet lackiert, < 126 x 35 cm		
2	80622	Abschlussseite (li + re), 26 mm, 0,5R 35T Kontur rund/rund	à	à
2	80611	Abschlussseite (links), 26 mm, 1R 35T Kontur rund/rund	à	à
1	80613	Abschlussseite (rechts), 26 mm, 2R 35T Kontur rund/rund		
1	88802	Spiegel, 2,5R 60B 3,9T		

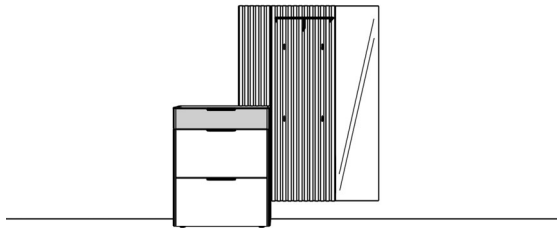
Zubehör:

2	27756	MP Zargenlackierung	à	à
1	29954	Stoffboxen-Set Nr. 4		
2	58877	Z-Drahtboden, für 60B 35T	à	à
2	77110	Lichtkanal < 100 cm + LED-Band Nubio	à	à
1	77010	Beleuchtungssteuerungspaket für Einzelstellplatz Spiegel		

GEZA

Vorschläge

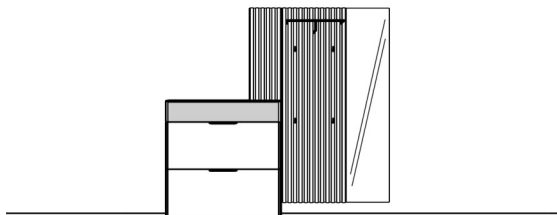
Vorschlag 10



Breite: 185,2 cm
 Höhe: 198,2 cm
 Tiefe: 35 cm

Anzahl	Art.-Nr.	Bezeichnung	PG 10	PG 20
1	80045	Schuhschrank, 1 Schubkasten, 2 Klappen mit je 1 Schuhkorb, 103H 80B 35T		
1	82311	Holzabdeckblatt, 10 mm, < 106 x 35 cm		
1	80622	Abschlussseite (links), 26 mm, 0,5R 35T Kontur rund/rund		
1	80622	Abschlussseite (rechts), 26 mm, 0,5R 35T Kontur rund/eckig		
2	80612	Abschlussseite (links), 26 mm, 42,5H 35T, Kontur rund/rund	à	à
2	80612	Abschlussseite (rechts), 26 mm, 42,5H 35T, Kontur rund/eckig	à	à
1	88402	Lamellenpaneel, schlicht, 3R 40B 5,9T # Kürzung auf 92,4H 30B		
1	88681	Lamellenpaneel inkl. Garderobenstange und 4 Taschenhaken alu, 5R 60B 5,9T		
1	88838	Spiegel, 5R 40B 3,9T		
Zubehör:				
1	27758	MP Zargenfurnierung		
2	29955	Stoffbox für Schuhkörbe	à	à
1	31980	USB-Stecker, 4-fach, für SK mit 35T		

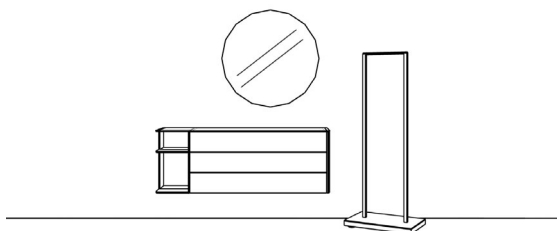
Vorschlag 17



Breite: 205 cm
 Höhe: 198,2 cm
 Tiefe: 20 cm

Anzahl	Art.-Nr.	Bezeichnung	PG 10	PG 20
1	80055	Schuhschrank, 3 Klappen, 103H 100B 20T		
1	82301	Holzabdeckblatt, 10 mm, < 106 x 20 cm		
1	80663	Abschlussseite (links), 26 mm, 0,5R 20T Kontur rund/rund		
1	80663	Abschlussseite (rechts), 26 mm, 0,5R 20T Kontur rund/eckig		
2	80600	Abschlussseite (links), 26 mm, 42,5H 20T, Kontur rund/rund	à	à
2	80600	Abschlussseite (rechts), 26 mm, 42,5H 20T, Kontur rund/eckig	à	à
1	88402	Lamellenpaneel, schlicht, 3R 40B 5,9T # Kürzung auf 92,4H 30B		
1	88685	Lamellenpaneel inkl. Garderobenstange und 4 Taschenhaken schwarz, 5R 60B 31,6T		
1	88838	Spiegel, 5R 40B 3,9T		
Zubehör:				
2	29955	Stoffbox für Schuhkörbe	à	à

Vorschlag 12



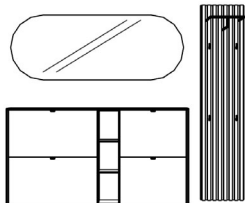
Breite: 210 cm
 Höhe: 194 cm
 Tiefe: 35 cm

Anzahl	Art.-Nr.	Bezeichnung	PG 10	PG 20
1	91856	Abschlussregal, 10 mm, Rundung links, 1 Boden, 1,5R 30B 34,7T		
1	80189	Korpus, 3 Schubkästen, 1,5R 120B 35T		
1	87453	Glasabdeckblatt, 6 mm, gefrostet lackiert, < 156 x 35 cm		
1	80612	Abschlussseite (rechts), 26 mm, 1,5R 35T Kontur rund/eckig		
1	91650	Spiegel, rund, Ø 90 cm		
1	22255	Garderobenständer Nr. 1, 153H 60B 40T		
Zubehör:				
1	77230	Beleuchtung für gerundeten Spiegel		
1	77010	Beleuchtungssteuerungspaket für Einzelstellplatz Spiegel		

GEZA

Vorschläge

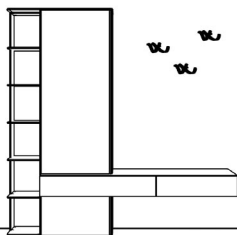
Vorschlag 6



Breite: 225,2 cm
 Höhe: 198 cm
 Tiefe: 20 cm

Anzahl	Art.-Nr.	Bezeichnung	PG 10	PG 20
1	80031	Schuhschrank, 2 Klappen mit je 1 Schuhkorb, 85H 80B 20T		
1	12400	Regal, 10 mm, 85H 20B 19,7T		
1	80030	Schuhschrank, 2 Klappen mit je 1 Schuhkorb, 85H 60B 20T		
1	87444	Glasbadeckblatt, 6 mm, gefrostet lackiert, < 206 x 20 cm		
2	80602	Abschlussseite (li + re), 26 mm, 85H 20T	à	à
		Kontur rund/rund		
1	91760	Spiegel, gerundet, 60H 160B 3,9T		
1	88665	Lamellenpaneel inkl. Garderobenstange und 4 Taschenhaken schwarz, 5R 40B 5,9T		
Zubehör:				
1	77231	Beleuchtung für gerundeten Spiegel		
2	29955	Stoffbox für Schuhkörbe	à	à
1	77010	Beleuchtungssteuerungspaket für Einzelstellplatz Spiegel		

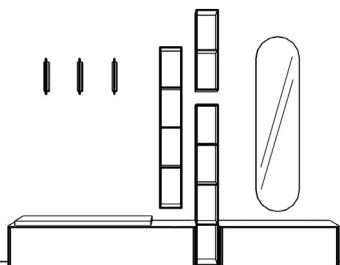
Vorschlag 11



Breite: 200 cm
 Höhe: 201,8 cm
 Tiefe: 35/45 cm

Anzahl	Art.-Nr.	Bezeichnung	PG 10	PG 20
1	91790	Abschlussregal, 10 mm, Rundung links, 5 Böden, 5,5R 30B 34,7T		
1	80121	Korpus, 1 Klappe, 1R 60B 35T		
1	23372	Zwischenbauelement, 2 Schubkästen (100B/70B), Bauweise Gehrung, 0,5R 170B 45T		
1	80768	Korpus, 3 Einlegeböden, 4R 60B 35T		
1	24045	Tür, 4R 60B		
1	80611	Abschlussseite (rechts), 26 mm, 1R 35T		
		Kontur rund/eckig		
1	80617	Abschlussseite (rechts), 26 mm, 4R 35T		
		Kontur rund/eckig		
1	82311	Holzabdeckblatt, 10 mm, < 106 x 35 cm		
Zubehör:				
6	58877	Z-Drahtboden, für 60B 35T	à	à
3	27826	Skulpturhaken, schwarz	à	à

Vorschlag 13



Breite: 200 cm
 Höhe: 201,8 cm
 Tiefe: 35/45 cm



Anzahl	Art.-Nr.	Bezeichnung	PG 10	PG 20
1	80557	Korpus, 1 Klappe, 1 Mittelseite, 2 E-Böden, 1R 160B 35T		
2	80611	Abschlussseite (li + re), 26 mm, 1R 35T	à	à
		Kontur rund/rund		
2	80611	Abschlussseite (li + re), 26 mm, 1R 35T	à	à
		Kontur rund/eckig		
1	80133	Korpus, 1 Großraumschubkasten, 1R 100B 35T		
1	87514	Keramikabdeckblatt, 6 mm, matt, < 206 x 35 cm		
1	87511	Keramikabdeckblatt, 6 mm, matt, < 106 x 35 cm		
2	12668	Regal, 10 mm, 4R 20B 24,7T	à	à
1	12666	Regal, 10 mm, 2R 20B 24,7T		
1	91770	Spiegel, gerundet, 4,5R 40B 3,9T		
Zubehör:				
1	31967	Kissen, braun, 120 x 30 cm		
3	22252	Klapphaken, alu, 33H 4B 8T	à	à
1	77231	Beleuchtung für gerundeten Spiegel		
1	77010	Beleuchtungssteuerungspaket für Einzelstellplatz Spiegel		

GEZA

Schuhschränke, 42,5 cm hoch

Korpushöhe zzgl. Drehfüße (1,8 cm) und Abdeckblatt (1 cm)



Erforderliche Abschlusseiten und Abdeckblätter ab S. 34


1 Klappe mit 1 Schuhkorb		Tiefe	Breite	60 cm	80 cm	100 cm	1 Tür mit 1 Einlegeboden		Tiefe	Breite	40 cm	60 cm
	20 cm	Art.-Nr.	80020	80021	80022		20 cm	Art.-Nr.	80026	80027		
		PG 10						PG 10				
	35 cm	Art.-Nr.	80023	80024	80025		35 cm	Art.-Nr.	80028	80029		
		PG 10						PG 10				
		PG 20						PG 20				

Schuhschränke, 85 cm hoch


Korpushöhe zzgl. Drehfüße (1,8 cm) und Abdeckblatt (1 cm)

Erforderliche Abschlusseiten und Abdeckblätter ab S. 34

2 Klappen mit je 1 Schuhkorb		Tiefe	Breite	60 cm	80 cm	100 cm	1 Tür mit 2 Einlegeböden oder 3 Z-Böden		Tiefe	Breite	40 cm 2 E-Böden	60 cm 2 E-Böden	60 cm 3 Z-Böden
	20 cm	Art.-Nr.	80030	80031	80032		20 cm	Art.-Nr.	80036	80037			
		PG 10						PG 10					
	35 cm	Art.-Nr.	80033	80034	80035		35 cm	Art.-Nr.	80039	80040			
		PG 10						PG 10					
		PG 20						PG 20					

2 Klappen obere Klappe: Inneneinteilung untere Klappe: 1 Schuhkorb		Tiefe	Breite	60 cm	80 cm
	20 cm	Art.-Nr.	80042	80043	
		PG 10			
		PG 20			

Inneneinteilung mit beweglichen Böden in 102 - Ethno Eiche (astig) oder 121 - Eiche anthrazit:

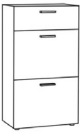




Gegen Aufpreis: **Technik-Paket** Art.-Nr. 31983
 USB-Stecker (2-fach) inkl. Trafo
 LED Emotion Spot, schwenkbar
 Sensor für Beleuchtung

Schuhschränke, 103 cm hoch

Korpushöhe zzgl. Drehfüße (1,8 cm) und Abdeckblatt (1 cm)

Erforderliche Abschlusseiten und Abdeckblätter ab S. 34

1 Schubkasten 2 Klappen mit je 1 Schuhkorb		Tiefe	Breite	60 cm	80 cm	100 cm	1 Tür mit 2 Einlegeböden oder 4 Z-Böden		Tiefe	Breite	40 cm 2 E-Böden	60 cm 2 E-Böden	60 cm 4 Z-Böden
	35 cm	Art.-Nr.	80044	80045	80046		20 cm	Art.-Nr.	80047	80048			
		PG 10						PG 10					
		PG 20						Art.-Nr.	80050	80051			
							35 cm	PG 10					
		PG 20						PG 20					

1 Klappe mit Gasdruckfeder 2 Klappen mit je 1 Schuhkorb		Tiefe	Breite	60 cm	80 cm	100 cm
	20 cm	Art.-Nr.	80053	80054	80055	
		PG 10				
	35 cm	Art.-Nr.	80056	80057	80058	
		PG 10				
		PG 20				

Alle Schuhschränke (bis 131 cm) sind zum gleichen Preis auch wandhängend lieferbar.






Hinweis: Bei Schuhklappen ist kein unsichtbarer Pushbeschlag möglich.

GEZA

Schuhschränke, 127,5 cm hoch

Korpushöhe zzgl. Drehfüße (1,8 cm) und Abdeckblatt (1 cm)

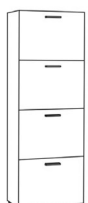
Erforderliche Abschlussseiten und Abdeckblätter ab S. 34

<p>3 Klappen mit je 1 Schuhkorb</p>  <table border="1"> <thead> <tr> <th>Tiefe</th> <th>Breite</th> <th>60 cm</th> <th>80 cm</th> <th>100 cm</th> </tr> </thead> <tbody> <tr> <td rowspan="2">20 cm</td> <td>Art.-Nr.</td> <td>80060</td> <td>80061</td> <td>80062</td> </tr> <tr> <td>PG 10</td> <td></td> <td></td> <td></td> </tr> <tr> <td rowspan="2">35 cm</td> <td>Art.-Nr.</td> <td>80063</td> <td>80064</td> <td>80065</td> </tr> <tr> <td>PG 10</td> <td></td> <td></td> <td></td> </tr> <tr> <td></td> <td>PG 20</td> <td></td> <td></td> <td></td> </tr> </tbody> </table>	Tiefe	Breite	60 cm	80 cm	100 cm	20 cm	Art.-Nr.	80060	80061	80062	PG 10				35 cm	Art.-Nr.	80063	80064	80065	PG 10					PG 20				<p>1 Tür mit 3 Einlegeböden oder 5 Z-Böden</p>  <table border="1"> <thead> <tr> <th>Tiefe</th> <th>Breite</th> <th>40 cm</th> <th>60 cm</th> <th>60 cm</th> </tr> <tr> <td></td> <td></td> <td>3 E-Böden</td> <td>3 E-Böden</td> <td>5 Z-Böden</td> </tr> </thead> <tbody> <tr> <td rowspan="2">20 cm</td> <td>Art.-Nr.</td> <td>80066</td> <td>80067</td> <td>80068</td> </tr> <tr> <td>PG 10</td> <td></td> <td></td> <td></td> </tr> <tr> <td rowspan="2">35 cm</td> <td>Art.-Nr.</td> <td>80069</td> <td>80070</td> <td>80071</td> </tr> <tr> <td>PG 10</td> <td></td> <td></td> <td></td> </tr> <tr> <td></td> <td>PG 20</td> <td></td> <td></td> <td></td> </tr> </tbody> </table>	Tiefe	Breite	40 cm	60 cm	60 cm			3 E-Böden	3 E-Böden	5 Z-Böden	20 cm	Art.-Nr.	80066	80067	80068	PG 10				35 cm	Art.-Nr.	80069	80070	80071	PG 10					PG 20			
Tiefe	Breite	60 cm	80 cm	100 cm																																																										
20 cm	Art.-Nr.	80060	80061	80062																																																										
	PG 10																																																													
35 cm	Art.-Nr.	80063	80064	80065																																																										
	PG 10																																																													
	PG 20																																																													
Tiefe	Breite	40 cm	60 cm	60 cm																																																										
		3 E-Böden	3 E-Böden	5 Z-Böden																																																										
20 cm	Art.-Nr.	80066	80067	80068																																																										
	PG 10																																																													
35 cm	Art.-Nr.	80069	80070	80071																																																										
	PG 10																																																													
	PG 20																																																													
<p>2 Schubkästen 2 Klappen mit je 1 Schuhkorb</p>  <table border="1"> <thead> <tr> <th>Tiefe</th> <th>Breite</th> <th>60 cm</th> <th>80 cm</th> <th>100 cm</th> </tr> </thead> <tbody> <tr> <td rowspan="2">35 cm</td> <td>Art.-Nr.</td> <td>80072</td> <td>80073</td> <td>80074</td> </tr> <tr> <td>PG 10</td> <td></td> <td></td> <td></td> </tr> <tr> <td></td> <td>PG 20</td> <td></td> <td></td> <td></td> </tr> </tbody> </table>	Tiefe	Breite	60 cm	80 cm	100 cm	35 cm	Art.-Nr.	80072	80073	80074	PG 10					PG 20																																														
Tiefe	Breite	60 cm	80 cm	100 cm																																																										
35 cm	Art.-Nr.	80072	80073	80074																																																										
	PG 10																																																													
	PG 20																																																													
<p>3 Klappen obere Klappe: Inneneinteilung untere Klappen: mit je 1 Schuhkorb</p>  <p>Inneneinteilung mit beweglichen Böden in 102 - Ethno Eiche (astig) oder 121 - Eiche anthrazit:</p>  <table border="1"> <thead> <tr> <th>Tiefe</th> <th>Breite</th> <th>60 cm</th> <th>80 cm</th> </tr> </thead> <tbody> <tr> <td rowspan="2">20 cm</td> <td>Art.-Nr.</td> <td>80075</td> <td>80076</td> </tr> <tr> <td>PG 10</td> <td></td> <td></td> </tr> <tr> <td></td> <td>PG 20</td> <td></td> <td></td> </tr> </tbody> </table> <p>Gegen Aufpreis: Technik-Paket Art.-Nr. 31983 USB-Stecker (2-fach) inkl. Trafo LED Emotion Spot, schwenkbar Sensor für Beleuchtung</p> <p>Nur stehend möglich!</p>					Tiefe	Breite	60 cm	80 cm	20 cm	Art.-Nr.	80075	80076	PG 10				PG 20																																													
Tiefe	Breite	60 cm	80 cm																																																											
20 cm	Art.-Nr.	80075	80076																																																											
	PG 10																																																													
	PG 20																																																													




Schuhschränke, 170 cm hoch

Korpushöhe zzgl. Drehfüße (1,8 cm) und Abdeckblatt (1 cm)


Erforderliche Abschlussseiten und Abdeckblätter ab S. 34

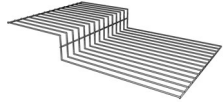
<p>4 Klappen mit je 1 Schuhkorb</p>  <table border="1"> <thead> <tr> <th>Tiefe</th> <th>Breite</th> <th>60 cm</th> <th>80 cm</th> <th>100 cm</th> </tr> </thead> <tbody> <tr> <td rowspan="2">20 cm</td> <td>Art.-Nr.</td> <td>80077</td> <td>80078</td> <td>80079</td> </tr> <tr> <td>PG 10</td> <td></td> <td></td> <td></td> </tr> <tr> <td rowspan="2">35 cm</td> <td>Art.-Nr.</td> <td>80080</td> <td>80081</td> <td>80082</td> </tr> <tr> <td>PG 10</td> <td></td> <td></td> <td></td> </tr> <tr> <td></td> <td>PG 20</td> <td></td> <td></td> <td></td> </tr> </tbody> </table>	Tiefe	Breite	60 cm	80 cm	100 cm	20 cm	Art.-Nr.	80077	80078	80079	PG 10				35 cm	Art.-Nr.	80080	80081	80082	PG 10					PG 20			
Tiefe	Breite	60 cm	80 cm	100 cm																								
20 cm	Art.-Nr.	80077	80078	80079																								
	PG 10																											
35 cm	Art.-Nr.	80080	80081	80082																								
	PG 10																											
	PG 20																											


Hinweis: Bei Schuhklappen ist kein unsichtbarer Pushbeschlag möglich.


<p>Inneneinteilung:</p> <p>bis Schuhgröße 47/48</p> <p><u>1-teiliger Schuhkorb enthält:</u></p> <p>Unterteilungen je nach Breite (siehe unten)</p> <p><u>Ansicht von oben:</u></p> <table style="width: 100%; text-align: center;"> <tr> <td>60 cm für 2 Paar</td> <td>80 cm für 3 Paar</td> <td>100 cm für 4 Paar Schuhe</td> </tr> <tr> <td></td> <td></td> <td></td> </tr> <tr> <td colspan="3"> Unterteilungen</td> </tr> </table>	60 cm für 2 Paar	80 cm für 3 Paar	100 cm für 4 Paar Schuhe				 Unterteilungen			<p>Tiefe 20 cm:</p> <p>1-teiliger Schuhkorb pro Klappe</p>  	<p>Tiefe 35 cm:</p> <p>2-teiliger Schuhkorb pro Klappe</p> <p>im hinteren Korb bis Schuhgröße 44, vorn bis 47/48</p>  <p><u>2-teiliger Schuhkorb enthält:</u></p> <p>1 Trenngitter</p> <p>Unterteilungen je nach Breite (siehe unten)</p> <p><u>Ansicht von oben:</u></p> <table style="width: 100%; text-align: center;"> <tr> <td>60 cm für 4 Paar</td> <td>80 cm für 6 Paar</td> <td>100 cm für 8 Paar Schuhe</td> </tr> <tr> <td></td> <td></td> <td></td> </tr> <tr> <td colspan="3"> Trenngitter</td> </tr> <tr> <td colspan="3"> Unterteilungen</td> </tr> </table>	60 cm für 4 Paar	80 cm für 6 Paar	100 cm für 8 Paar Schuhe				 Trenngitter			 Unterteilungen		
60 cm für 2 Paar	80 cm für 3 Paar	100 cm für 4 Paar Schuhe																					
 Unterteilungen																							
60 cm für 4 Paar	80 cm für 6 Paar	100 cm für 8 Paar Schuhe																					
 Trenngitter																							
 Unterteilungen																							


Zubehör für Schuhschränke, Kommoden und Kleiderschränke



<p>Einlegeböden</p> <table style="width: 100%; text-align: center;"> <tr> <td>Breite</td> <td>40 cm</td> <td>50 cm</td> <td>60 cm</td> <td>70 cm</td> <td>80 cm</td> </tr> <tr> <td>Tiefe</td> <td colspan="5"></td> </tr> <tr> <td>35 cm PG 10</td> <td>Art.-Nr. 27272</td> <td>27274</td> <td>27276</td> <td>27275</td> <td>27278</td> </tr> <tr> <td>PG 20</td> <td colspan="5"></td> </tr> <tr> <td>45 cm PG 10</td> <td>Art.-Nr. 27486</td> <td>27485</td> <td>27496</td> <td>27277</td> <td>27497</td> </tr> <tr> <td>PG 20</td> <td colspan="5"></td> </tr> <tr> <td>60 cm PG 10</td> <td>Art.-Nr. 27473</td> <td>27474</td> <td>27475</td> <td>27279</td> <td>27477</td> </tr> <tr> <td>PG 20</td> <td colspan="5"></td> </tr> </table> 	Breite	40 cm	50 cm	60 cm	70 cm	80 cm	Tiefe						35 cm PG 10	Art.-Nr. 27272	27274	27276	27275	27278	PG 20						45 cm PG 10	Art.-Nr. 27486	27485	27496	27277	27497	PG 20						60 cm PG 10	Art.-Nr. 27473	27474	27475	27279	27477	PG 20						<p>Schutzmatte für Einlegeböden</p> <p>transparent</p> <table style="width: 100%; text-align: center;"> <tr> <td>Breite</td> <td>40 cm</td> <td>50 cm</td> <td>60 cm</td> <td>80 cm</td> <td>100 cm</td> </tr> <tr> <td>Tiefe</td> <td colspan="5">2-teilig</td> </tr> <tr> <td>35 cm PG 10</td> <td>Art.-Nr. 97273</td> <td>97275</td> <td>97277</td> <td>97279</td> <td>97271</td> </tr> <tr> <td>45 cm PG 10</td> <td>Art.-Nr. 97283</td> <td>97285</td> <td>97287</td> <td>97289</td> <td>97281</td> </tr> </table>	Breite	40 cm	50 cm	60 cm	80 cm	100 cm	Tiefe	2-teilig					35 cm PG 10	Art.-Nr. 97273	97275	97277	97279	97271	45 cm PG 10	Art.-Nr. 97283	97285	97287	97289	97281
Breite	40 cm	50 cm	60 cm	70 cm	80 cm																																																																				
Tiefe																																																																									
35 cm PG 10	Art.-Nr. 27272	27274	27276	27275	27278																																																																				
PG 20																																																																									
45 cm PG 10	Art.-Nr. 27486	27485	27496	27277	27497																																																																				
PG 20																																																																									
60 cm PG 10	Art.-Nr. 27473	27474	27475	27279	27477																																																																				
PG 20																																																																									
Breite	40 cm	50 cm	60 cm	80 cm	100 cm																																																																				
Tiefe	2-teilig																																																																								
35 cm PG 10	Art.-Nr. 97273	97275	97277	97279	97271																																																																				
45 cm PG 10	Art.-Nr. 97283	97285	97287	97289	97281																																																																				

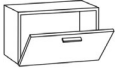


<p>Z-Drahtböden</p> <p>nur hinter Türen einsetzbar</p> 	<p>für Korpus-tiefe</p> <p>20 cm</p> <p>35 cm</p>	<p>für 60er Breite</p> <p>Art.-Nr. 58876</p> <p>PG 10</p> <p>Art.-Nr. 58877</p> <p>PG 10</p>
---	--	---






<p>Schrägböden</p> <p>nur hinter Türen einsetzbar bis Schuhgröße 42/43</p> 	<table style="width: 100%; text-align: center;"> <tr> <td>Tiefe</td> <td>Breite</td> <td>40 cm</td> <td>50 cm</td> <td>60 cm</td> <td>80 cm</td> </tr> <tr> <td>35 cm PG 10</td> <td>Art.-Nr.</td> <td>96984</td> <td>96985</td> <td>96986</td> <td>96988</td> </tr> </table>	Tiefe	Breite	40 cm	50 cm	60 cm	80 cm	35 cm PG 10	Art.-Nr.	96984	96985	96986	96988
Tiefe	Breite	40 cm	50 cm	60 cm	80 cm								
35 cm PG 10	Art.-Nr.	96984	96985	96986	96988								

<p>Kissen</p> 	<table style="width: 100%; text-align: center;"> <tr> <td>Breite</td> <td>60 cm</td> <td>60 cm</td> <td>100 cm</td> <td>100 cm</td> <td>120 cm</td> <td>120 cm</td> </tr> <tr> <td>Tiefe</td> <td>anthrazit</td> <td>braun</td> <td>anthrazit</td> <td>braun</td> <td>anthrazit</td> <td>braun</td> </tr> <tr> <td>30 cm PG 10</td> <td>Art.-Nr. 31962</td> <td>31963</td> <td>31964</td> <td>31965</td> <td>31966</td> <td>31967</td> </tr> </table>	Breite	60 cm	60 cm	100 cm	100 cm	120 cm	120 cm	Tiefe	anthrazit	braun	anthrazit	braun	anthrazit	braun	30 cm PG 10	Art.-Nr. 31962	31963	31964	31965	31966	31967
Breite	60 cm	60 cm	100 cm	100 cm	120 cm	120 cm																
Tiefe	anthrazit	braun	anthrazit	braun	anthrazit	braun																
30 cm PG 10	Art.-Nr. 31962	31963	31964	31965	31966	31967																






<p>Stoffbox</p> <p>für Schuhkörbe</p> <p>Material: Polyester dunkelgrün mit Klettverschluss</p> 	<p>pro Stück</p> <p>Art.-Nr. 29955 18,-</p> <div style="border: 1px solid black; padding: 5px; width: fit-content; margin: 10px auto;"> <p>B 24 x L 12 x H 25 cm</p> </div>
--	---

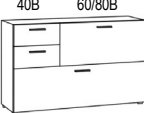
		Breite	50 cm	60 cm	80 cm	100 cm	120 cm	140 cm	160 cm
1 Klappe mit Gasdruckfeder 	Tiefe								
		Art.-Nr.	80090	80091	80092	80093	80094	80095	80096
	35 cm	PG 10					mit Mittelseite		
		PG 20							
	45 cm	Art.-Nr.	80097	80098	80099	80100	80101	80102	80103
		PG 10							
	PG 20								
1 Schubkasten 	Tiefe								
		Art.-Nr.	80104	80105	80106	80107	80108	80109	80110
	35 cm	PG 10							
		PG 20							
	45 cm	Art.-Nr.	80111	80112	80113	80114	80115	80116	80117
		PG 10							
	PG 20								

		Breite	50 cm	60 cm	80 cm	100 cm	120 cm	140 cm	160 cm
1 Klappe mit Gasdruckfeder 	Tiefe	Art.-Nr.	80120	80121	80122	80123	120 cm mit Mittelseite 80124	80556	80557
		35 cm	PG 10						
	45 cm	Art.-Nr.	80125	80126	80127	80128	80129	80558	80559
		PG 10							
		PG 20							
		PG 20							
1 Großraum- schiebkasten 	Tiefe	Art.-Nr.	80130	80131	80132	80133	80134		
		35 cm	PG 10						
	45 cm	Art.-Nr.	80135	80136	80137	80138	80139		
		PG 10							
		PG 20							
		PG 20							
2 Schubkästen 	Tiefe	Art.-Nr.	80140	80141	80142	80143	80144		
		35 cm	PG 10						
	45 cm	Art.-Nr.	80145	80146	80147	80148	80149		
		PG 10							
		PG 20							
		PG 20							




1 Tür mit 1 Einlegeboden 	Tiefe	Breite	40 cm	50 cm	60 cm	80 cm	100 cm	120 cm
		Art.-Nr.	80150	80151	80152	80153	80154	80155
	35 cm	PG 10						
		PG 20						
45 cm	Art.-Nr.	80156	80157	80158	80159	80160	80161	
	PG 10							
		PG 20						
Bitte Türanschlag links oder rechts angeben.								
1 Schubkasten 1 Großraum- schubkasten 	Tiefe	Breite		50 cm	60 cm	80 cm	100 cm	120 cm
		Art.-Nr.		80162	80163	80164	80165	80166
	35 cm	PG 10						
		PG 20						
45 cm	Art.-Nr.		80167	80168	80169	80170	80171	
	PG 10							
		PG 20						
1 Schubkasten 1 Klappe mit 1 Einlegeboden 	Tiefe	Breite	40 cm	50 cm	60 cm	80 cm	100 cm	120 cm
		Art.-Nr.	80172	80173	80174	80175	80176	80177
	35 cm	PG 10						
		PG 20						
45 cm	Art.-Nr.	80178	80179	80180	80181	80182	80183	
	PG 10							
		PG 20						
3 Schubkästen 	Tiefe	Breite	40 cm	50 cm	60 cm	80 cm	100 cm	120 cm
		Art.-Nr.	80184	80185	80186	80187	80188	80189
	35 cm	PG 10						
		PG 20						
45 cm	Art.-Nr.	80190	80191	80192	80193	80194	80195	
	PG 10							
		PG 20						
1 Schubkasten 1 Tür 	Tiefe	Breite	40 cm	50 cm	60 cm	80 cm	100 cm	120 cm
		Art.-Nr.	80196	80197	80198	80199	80200	80201
	35 cm	PG 10						
		PG 20						
45 cm	Art.-Nr.	80202	80203	80204	80205	80206	80207	
	PG 10							
		PG 20						
Bitte Türanschlag links oder rechts angeben.								

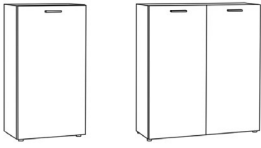



Alle Elemente (bis 3 Raster, Kleiderschränke nicht möglich) sind zum gleichen Preis auch wandhängend lieferbar.


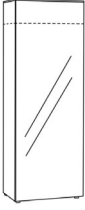
1 Tür mit 1 Einlegeboden 	Tiefe	Breite	40 cm	50 cm	60 cm	80 cm	100 cm	120 cm	
		Art.-Nr.	80208	80209	80210	80211	80212	80213	
	35 cm	PG 10							
	45 cm	PG 10	Art.-Nr.	80214	80215	80216	80217	80218	80219
Bitte Türanschlag links oder rechts angeben. PG 20									
1 Schubkasten 1 Tür mit 1 Einlegeboden 	Tiefe	Breite	50 cm	60 cm	80 cm	100 cm	120 cm		
		Art.-Nr.	80220	80221	80222	80223	80224		
	35 cm	PG 10							
	45 cm	PG 10	Art.-Nr.	80225	80226	80227	80228	80229	
Bitte Türanschlag links oder rechts angeben. PG 20									
2 Schubkästen 1 Großraum- schubkasten 	Tiefe	Breite	40 cm	50 cm	60 cm	80 cm	100 cm	120 cm	
		Art.-Nr.	80230	80231	80232	80233	80234	80235	
	35 cm	PG 10							
	45 cm	PG 10	Art.-Nr.	80236	80237	80238	80239	80240	80241
2 Schubkästen 1 Klappe mit 1 Einlegeboden 	Tiefe	Breite	40 cm	50 cm	60 cm	80 cm	100 cm	120 cm	
		Art.-Nr.	80242	80243	80244	80245	80246	80247	
	35 cm	PG 10							
	45 cm	PG 10	Art.-Nr.	80248	80249	80250	80251	80252	80253
4 Schubkästen 	Tiefe	Breite	50 cm	60 cm	80 cm	100 cm	120 cm		
		Art.-Nr.	80254	80255	80256	80257	80258		
	35 cm	PG 10							
	45 cm	PG 10	Art.-Nr.	80259	80260	80261	80262	80263	
PG 20									


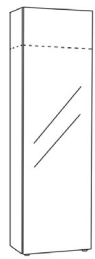

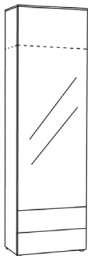
2 Schubkästen 2 Klappen 1 Mittelseite  Abb. links	Breite	100 cm	120 cm
	Tiefe	35 cm	
	Art.-Nr.	80270 li	80271 li
	Art.-Nr.	80274 re	80275 re
	PG	PG 10	PG 20
	Art.-Nr.	80272 li	80273 li
	Art.-Nr.	80276 re	80277 re
	PG	PG 10	PG 20
	Art.-Nr.		
	PG		




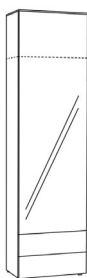
Elemente, 2,5 Raster hoch - 90 cm

1 Tür mit 2 Einlegeböden 	Tiefe	40 cm	50 cm	60 cm	80 cm	100 cm
	Breite				2 Türen	2 Türen mit Mittelseite
	Art.-Nr.	80280	80281	80282	80283	80284
	PG	PG 10				
	Art.-Nr.	80285	80286	80287	80288	80289
	PG	PG 10				
Bitte Türanschlag links oder rechts angeben.						
1 Schubkasten 1 Tür mit 1 Einlegeboden 	Tiefe		50 cm	60 cm	80 cm	100 cm
	Breite				2 Türen	2 Türen mit Mittelseite
	Art.-Nr.		80290	80291	80292	80293
	PG	PG 10				
	Art.-Nr.		80294	80295	80296	80297
	PG	PG 10				
Bitte Türanschlag links oder rechts angeben.						
1 Schubkasten 2 Klappen mit 2 Einlegeböden 	Tiefe		50 cm	60 cm	80 cm	100 cm
	Breite					mit Mittelseite
	Art.-Nr.		80298	80299	80300	80301
	PG	PG 10				
	Art.-Nr.		80302	80303	80304	80305
	PG	PG 10				

1 Tür mit 2 Einlegeböden 	Tiefe	Breite	40 cm	50 cm	60 cm	80 cm	100 cm
		Art.-Nr.	80306	80307	80308	80309	80310
	35 cm	PG 10				2 Türen	2 Türen mit Mittelseite
	45 cm	PG 10	Art.-Nr.	80311	80312	80313	80314
		Bitte Türanschlag links oder rechts angeben.					
1 Schubkasten 1 Tür mit 2 Einlegeböden 	Tiefe	Breite		50 cm	60 cm	80 cm	100 cm
		Art.-Nr.		80316	80317	80318	80319
	35 cm	PG 10					
	45 cm	PG 10	Art.-Nr.		80320	80321	80322
		Bitte Türanschlag links oder rechts angeben.					
2 Schubkästen 1 Tür mit 1 Einlegeboden 	Tiefe	Breite		50 cm	60 cm	80 cm	100 cm
		Art.-Nr.		80324	80325	80326	80327
	35 cm	PG 10				2 Türen	2 Türen mit Mittelseite
	45 cm	PG 10	Art.-Nr.		80328	80329	80330
		Bitte Türanschlag links oder rechts angeben.					
2 Schubkästen 2 Klappen mit 2 Einlegeböden 	Tiefe	Breite		50 cm	60 cm	80 cm	100 cm
		Art.-Nr.		80332	80333	80334	mit Mittelseite 80335
	35 cm	PG 10					
	45 cm	PG 10	Art.-Nr.		80336	80337	80338

1 Tür		Tiefe	Breite	40 cm 3 E-Böden	50 cm ausz. Kleiderstange	60 cm ausz. Kleiderstange	60 cm 5 Z-Böden	80 cm ausz. Kleiderstange
<p><u>innen bei Tiefe 20 cm:</u> 1 Konstruktionsboden 3 Einlegeböden</p>  <p><u>innen bei den Tiefen 35 & 45 cm:</u> bei 40 cm Breite: 1 Konstruktionsboden 3 Einlegeböden ab 50 cm Breite: 1 Konstruktionsboden 1 ausziehbare Kleiderstange bei 60 cm Breite: als Alternative zur Kleiderstange können Sie 5 Z-Böden wählen</p>	20 cm	Art.-Nr. PG 10 PG 20	80350	80351	80352	80353	80354	
	35 cm	Art.-Nr. PG 10 PG 20	80355	80356	80357	80358	80359	
	45 cm	Art.-Nr. PG 10 PG 20	80360	80361	80362	80363		
Bitte Türanschlag links oder rechts angeben.								
1 Spiegeltür		Tiefe	Breite	40 cm 3 E-Böden	50 cm ausz. Kleiderstange	60 cm ausz. Kleiderstange	60 cm 5 Z-Böden	80 cm ausz. Kleiderstange mit 2 Türen
<p>Nur Pushbeschlag möglich!</p> <p><u>innen bei Tiefe 20 cm:</u> 1 Konstruktionsboden 3 Einlegeböden</p>  <p><u>innen bei den Tiefen 35 & 45 cm:</u> bei 40 cm Breite: 1 Konstruktionsboden 3 Einlegeböden ab 50 cm Breite: 1 Konstruktionsboden 1 ausziehbare Kleiderstange bei 60 cm Breite: als Alternative zur Kleiderstange können Sie 5 Z-Böden wählen</p>	20 cm	Art.-Nr. PG 10 PG 20	80364	80365	80366	80367	80368	
	35 cm	Art.-Nr. PG 10 PG 20	80369	80370	80371	80372	80373	
	45 cm	Art.-Nr. PG 10 PG 20	80374	80375	80376	80377		
Bitte Türanschlag links oder rechts angeben.								

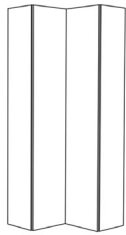
1 Tür								
<p><u>innen:</u> bei 40 cm Breite: 1 Konstruktionsböden 4 Einlegeböden ab 50 cm Breite: 1 Konstruktionsboden 1 ausziehbare Kleiderstange bei 60 cm Breite: als Alternative zur Kleiderstange können Sie 6 Z-Böden wählen immer bei 60 cm Tiefe: 1 Konstruktionsboden 1 Querkleiderstange Bei Tiefe 20 cm ist keine Kleiderstange vorhanden. Bitte Türanschlag links oder rechts angeben.</p>		Tiefe	Breite	40 cm 4 E-Böden	50 cm ausz. Kleiderstange	60 cm ausz. Kleiderstange	60 cm 6 Z-Böden	80 cm ausz. Kleiderstange mit 2 Türen
		20 cm	Art.-Nr. PG 10 PG 20	80380	80381	80382	80383	80384
		35 cm	Art.-Nr. PG 10 PG 20	80385	80386	80387	80388	80389
		45 cm	Art.-Nr. PG 10 PG 20	80390	80391	80392		80393
		60 cm	Art.-Nr. PG 10 PG 20	80394	80395	80396		80397
1 Spiegeltür								
<p>Nur Pushbeschlag möglich! <u>innen:</u> bei 40 cm Breite: 1 Konstruktionsböden 4 Einlegeböden ab 50 cm Breite: 1 Konstruktionsboden 1 ausziehbare Kleiderstange bei 60 cm Breite: als Alternative zur Kleiderstange können Sie 6 Z-Böden wählen immer bei 60 cm Tiefe: 1 Konstruktionsboden 1 Querkleiderstange Bei Tiefe 20 cm ist keine Kleiderstange vorhanden. Bitte Türanschlag links oder rechts angeben.</p>		Tiefe	Breite	40 cm 4 E-Böden	50 cm ausz. Kleiderstange	60 cm ausz. Kleiderstange	60 cm 6 Z-Böden	80 cm ausz. Kleiderstange mit 2 Türen
		20 cm	Art.-Nr. PG 10 PG 20	80400	80401	80402	80403	80404
		35 cm	Art.-Nr. PG 10 PG 20	80405	80406	80407	80408	80409
		45 cm	Art.-Nr. PG 10 PG 20	80410	80411	80412		80413
		60 cm	Art.-Nr. PG 10 PG 20	80414	80415	80416		80417
1 Tür 2 Schubkästen								
<p><u>innen:</u> bei 40 cm Breite: 2 Konstruktionsböden 3 Einlegeböden ab 50 cm Breite: 1 Konstruktionsboden 1 ausziehbare Kleiderstange immer bei 60 cm Tiefe: 1 Konstruktionsboden 1 Querkleiderstange Bitte Türanschlag links oder rechts angeben.</p>		Tiefe	Breite	40 cm 3 E-Böden	50 cm ausz. Kleiderstange	60 cm ausz. Kleiderstange	80 cm ausz. Kleiderstange mit 2 Türen	
		35 cm	Art.-Nr. PG 10 PG 20	80420	80421	80422	80423	
		45 cm	Art.-Nr. PG 10 PG 20	80424	80425	80426	80427	
		60 cm	Art.-Nr. PG 10 PG 20	80428	80429	80430	80431	
1 Spiegeltür 2 Schubkästen								
<p>Nur Pushbeschlag möglich! <u>innen:</u> bei 40 cm Breite: 2 Konstruktionsböden 3 Einlegeböden ab 50 cm Breite: 1 Konstruktionsboden 1 ausziehbare Kleiderstange immer bei 60 cm Tiefe: 1 Konstruktionsboden 1 Querkleiderstange Bitte Türanschlag links oder rechts angeben.</p>		Tiefe	Breite	40 cm 3 E-Böden	50 cm ausz. Kleiderstange	60 cm ausz. Kleiderstange	80 cm ausz. Kleiderstange mit 2 Türen	
		35 cm	Art.-Nr. PG 10 PG 20	80432	80433	80434	80435	
		45 cm	Art.-Nr. PG 10 PG 20	80436	80437	80438	80439	
		60 cm	Art.-Nr. PG 10 PG 20	80440	80441	80442	80443	

1 Tür			Tiefe	Breite	40 cm 4 E-Böden	50 cm ausz. Kleiderstange	60 cm ausz. Kleiderstange	60 cm 6 Z-Böden	80 cm ausz. Kleiderstange mit 2 Türen
<u>innen:</u> bei 40 cm Breite: 1 Konstruktionsböden 4 Einlegeböden	20 cm		Art.-Nr. PG 10 PG 20	80450	80451	80452	80453	80454	
ab 50 cm Breite: 1 Konstruktionsboden 1 ausziehbare Kleiderstange	35 cm		Art.-Nr. PG 10 PG 20	80455	80456	80457	80458	80459	
bei 60 cm Breite: als Alternative zur Kleiderstange können Sie 6 Z-Böden wählen	45 cm		Art.-Nr. PG 10 PG 20	80460	80461	80462	80463	80463	
immer bei 60 cm Tiefe: 1 Konstruktionsboden 1 Querkleiderstange	60 cm		Art.-Nr. PG 10 PG 20	80464	80465	80466	80466	80467	
Bei Tiefe 20 cm ist keine Kleiderstange vorhanden.									
Bitte Türanschlag links oder rechts angeben.									
1 Spiegeltür			Tiefe	Breite	40 cm 4 E-Böden	50 cm ausz. Kleiderstange	60 cm ausz. Kleiderstange	60 cm 6 Z-Böden	80 cm ausz. Kleiderstange mit 2 Türen
<u>innen:</u> bei 40 cm Breite: 1 Konstruktionsböden 4 Einlegeböden	20 cm		Art.-Nr. PG 10 PG 20	80470	80471	80472	80473	80474	
ab 50 cm Breite: 1 Konstruktionsboden 1 ausziehbare Kleiderstange	35 cm		Art.-Nr. PG 10 PG 20	80475	80476	80477	80478	80479	
bei 60 cm Breite: als Alternative zur Kleiderstange können Sie 6 Z-Böden wählen	45 cm		Art.-Nr. PG 10 PG 20	80480	80481	80482	80482	80483	
immer bei 60 cm Tiefe: 1 Konstruktionsboden 1 Querkleiderstange	60 cm		Art.-Nr. PG 10 PG 20	80484	80485	80486	80486	80487	
Bei Tiefe 20 cm ist keine Kleiderstange vorhanden.									
Bitte Türanschlag links oder rechts angeben.									
1 Tür 2 Schubkästen			Tiefe	Breite	40 cm 3 E-Böden	50 cm ausz. Kleiderstange	60 cm ausz. Kleiderstange	80 cm ausz. Kleiderstange mit 2 Türen	
<u>innen:</u> bei 40 cm Breite: 2 Konstruktionsböden 3 Einlegeböden	35 cm		Art.-Nr. PG 10 PG 20	80488	80489	80490	80491		
ab 50 cm Breite: 1 Konstruktionsboden 1 ausziehbare Kleiderstange	45 cm		Art.-Nr. PG 10 PG 20	80492	80493	80494	80495		
immer bei 60 cm Tiefe: 1 Konstruktionsboden 1 Querkleiderstange	60 cm		Art.-Nr. PG 10 PG 20	80496	80497	80498	80499		
Bitte Türanschlag links oder rechts angeben.									
1 Spiegeltür 2 Schubkästen			Tiefe	Breite	40 cm 3 E-Böden	50 cm ausz. Kleiderstange	60 cm ausz. Kleiderstange	80 cm ausz. Kleiderstange mit 2 Türen	
<u>innen:</u> bei 40 cm Breite: 2 Konstruktionsböden 3 Einlegeböden	35 cm		Art.-Nr. PG 10 PG 20	80500	80501	80502	80503		
ab 50 cm Breite: 1 Konstruktionsboden 1 ausziehbare Kleiderstange	45 cm		Art.-Nr. PG 10 PG 20	80504	80505	80506	80507		
immer bei 60 cm Tiefe: 1 Konstruktionsboden 1 Querkleiderstange	60 cm		Art.-Nr. PG 10 PG 20	80508	80509	80510	80511		
Bitte Türanschlag links oder rechts angeben.									

Eckkorpus

innen:

- bis 3 Raster befinden sich immer Einlegeböden im Korpus
- im größeren Schrank bei 5,5R im größeren Stauraum (rechts) 1 Konstruktionsboden mit Kleiderstange (links E-Böden)



Draufsicht:

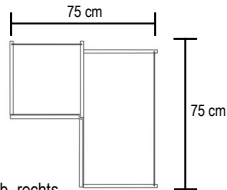


Abb. rechts

Tiefe	Breite	75 / 75 cm		Tiefe	Breite	85 / 85 cm	
35 cm				45 cm			
1 Raster 36 cm	Art.-Nr. PG 10 PG 20	80520 li	80521 re	1 Raster 36 cm	Art.-Nr. PG 10 PG 20	80540 li	80541 re
1,5 Raster 54 cm	Art.-Nr. PG 10 PG 20	80522 li	80523 re	1,5 Raster 54 cm	Art.-Nr. PG 10 PG 20	80542 li	80543 re
2 Raster 72 cm	Art.-Nr. PG 10 PG 20	80524 li	80525 re	2 Raster 72 cm	Art.-Nr. PG 10 PG 20	80544 li	80545 re
2,5 Raster 90 cm	Art.-Nr. PG 10 PG 20	80526 li	80527 re	2,5 Raster 90 cm	Art.-Nr. PG 10 PG 20	80546 li	80547 re
3 Raster 108 cm	Art.-Nr. PG 10 PG 20	80528 li	80529 re	3 Raster 108 cm	Art.-Nr. PG 10 PG 20	80548 li	80549 re
5,5 Raster 198 cm	Art.-Nr. PG 10 PG 20	80530 li	80531 re	5,5 Raster 198 cm	Art.-Nr. PG 10 PG 20	80550 li	80551 re
6 Raster 216 cm	Art.-Nr. PG 10 PG 20	80532 li	80533 re	6 Raster 216 cm	Art.-Nr. PG 10 PG 20	80552 li	80553 re

Aufsatzelemente für Kleiderschränke bzw. Panelüberbau, 1 Raster hoch - 36 cm

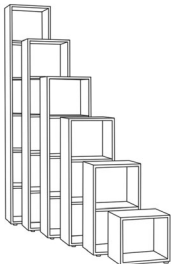
1 Tür ohne Abdeckblatt! Korpusbauweise: Gehrung	Tiefe	Breite	40 cm	50 cm	60 cm	80 cm	100 cm	120 cm
	35 cm	Art.-Nr. PG 10 PG 20	80560	80561	80562	80563	2 Türen mit Mittelseite 80564	2 Türen mit Mittelseite 80565
	45 cm	Art.-Nr. PG 10 PG 20	80566	80567	80568	80569	80570	80571
Nur wandhängend möglich. Bitte Türanschlag links oder rechts angeben.	60 cm	Art.-Nr. PG 10 PG 20	80572*	80573*	80574*	80575*	80576*	80577*

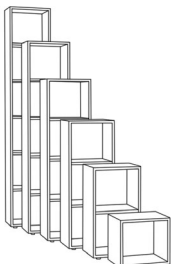
Aufsatzelemente für Kleiderschränke bzw. Panelüberbau, 1,5 Raster hoch - 54 cm

1 Tür mit 1 Einlegeboden ohne Abdeckblatt! Korpusbauweise: Gehrung	Tiefe	Breite	40 cm	50 cm	60 cm	80 cm	100 cm	120 cm
	35 cm	Art.-Nr. PG 10 PG 20	80580	80581	80582	80583	2 Türen mit Mittelseite 80584	2 Türen mit Mittelseite 80585
	45 cm	Art.-Nr. PG 10 PG 20	80586	80587	80588	80589	80590	80591
Nur wandhängend möglich. Bitte Türanschlag links oder rechts angeben.	60 cm	Art.-Nr. PG 10 PG 20	80592*	80593*	80594*	80595*	80596*	80597*

Diese Elemente sind zum gleichen Preis (bis 3 Raster) auch als Hängekorpus lieferbar.
* Bei Korpus-tiefe 60 cm muss immer ein Schwerlasthängebeschlag eingeplant werden.

Art.-Nr. 27701 51,-

Korpus und Drehfuß	für Höhe	Breite	40 cm	50 cm	60 cm	80 cm	100 cm ①	100 cm	120 cm ①	120 cm
			ohne Mittelseite	mit Mittelseite	ohne Mittelseite	mit Mittelseite	ohne Mittelseite	mit Mittelseite		
<p>Tiefe 35 cm</p> <p>Materialstärke 19 mm</p> <p>Ab 4,5 Raster hat der Korpus serienmäßig einen fest verleimten Konstruktionsboden.</p> 	1 Raster 36 cm hoch	Art.-Nr. PG 10 PG 20	80740	80751	80762	80773	80784	80789	80794	80797
	1,5 Raster 54 cm hoch	Art.-Nr. PG 10 PG 20	80741	80752	80763	80774	80785	80790	80795	80798
	2 Raster 72 cm hoch	Art.-Nr. PG 10 PG 20	80742	80753	80764	80775	80786	80791	80796	80799
	2,5 Raster 90 cm hoch	Art.-Nr. PG 10 PG 20	80743	80754	80765	80776	80787	80792		
	3 Raster 108 cm hoch	Art.-Nr. PG 10 PG 20	80744	80755	80766	80777	80788	80793		
	3,5 Raster 126 cm hoch	Art.-Nr. PG 10 PG 20	80745	80756	80767	80778				
	4 Raster 144 cm hoch	Art.-Nr. PG 10 PG 20	80746	80757	80768	80779				
	4,5 Raster 162 cm hoch	Art.-Nr. PG 10 PG 20	80747	80758	80769	80780				
	5 Raster 180 cm hoch	Art.-Nr. PG 10 PG 20	80748	80759	80770	80781				
	5,5 Raster 198 cm hoch	Art.-Nr. PG 10 PG 20	80749	80760	80771	80782				
	6 Raster 216 cm hoch	Art.-Nr. PG 10 PG 20	80750	80761	80772	80783				

Korpus und Drehfuß	für Höhe	Breite	40 cm	50 cm	60 cm	80 cm	100 cm ①	100 cm	120 cm ①	120 cm
			ohne Mittelseite	mit Mittelseite	ohne Mittelseite	mit Mittelseite	ohne Mittelseite	mit Mittelseite		
<p>Tiefe 45 cm</p> <p>Materialstärke 19 mm</p> <p>Ab 4,5 Raster hat der Korpus serienmäßig einen fest verleimten Konstruktionsboden.</p> 	1 Raster 36 cm hoch	Art.-Nr. PG 10 PG 20	80800	80811	80822	80833	80844	80849	80854	80857
	1,5 Raster 54 cm hoch	Art.-Nr. PG 10 PG 20	80801	80812	80823	80834	80845	80850	80855	80858
	2 Raster 72 cm hoch	Art.-Nr. PG 10 PG 20	80802	80813	80824	80835	80846	80851	80856	80859
	2,5 Raster 90 cm hoch	Art.-Nr. PG 10 PG 20	80803	80814	80825	80836	80847	80852		
	3 Raster 108 cm hoch	Art.-Nr. PG 10 PG 20	80804	80815	80826	80837	80848	80853		
	3,5 Raster 126 cm hoch	Art.-Nr. PG 10 PG 20	80805	80816	80827	80838				
	4 Raster 144 cm hoch	Art.-Nr. PG 10 PG 20	80806	80817	80828	80839				
	4,5 Raster 162 cm hoch	Art.-Nr. PG 10 PG 20	80807	80818	80829	80840				
	5 Raster 180 cm hoch	Art.-Nr. PG 10 PG 20	80808	80819	80830	80841				
	5,5 Raster 198 cm hoch	Art.-Nr. PG 10 PG 20	80809	80820	80831	80842				
	6 Raster 216 cm hoch	Art.-Nr. PG 10 PG 20	80810	80821	80832	80843				

- Breiten-, Höhen- und Tiefenkürzung: Art.-Nr. 97712 à

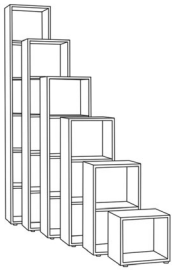
Diese Elemente sind zum gleichen Preis auch als Hängekorpus lieferbar.

- ① 100 und 120 cm breite Korpuse ohne Mittelseite: Nur für Planungen mit Großraumschubkästen und Schubkastenblöcken (Metalltraverse).

Korpuse für die individuelle Planung

Korpushöhe zzgl. Drehfüße (1,8 cm) + Abdeckblatt
Erforderliche Abschlusseiten und Abdeckblätter ab S. 34

Korpus und Drehfuß	für Höhe	Breite	40 cm	50 cm	60 cm	80 cm	100 cm ①	100 cm
		Art.-Nr.	80860	80871	80882	80893	ohne Mittelseite 80904	mit Mittelseite 80909
Tiefe 60 cm	1 Raster <i>36 cm hoch</i>	Art.-Nr.						
Materialstärke 19 mm		PG 10						
		PG 20						
Ab 4,5 Raster hat der Korpus serienmäßig einen fest verleimten Konstruktionsboden.	1,5 Raster <i>54 cm hoch</i>	Art.-Nr.	80861	80872	80883	80894	80905	80910
		PG 10						
		PG 20						



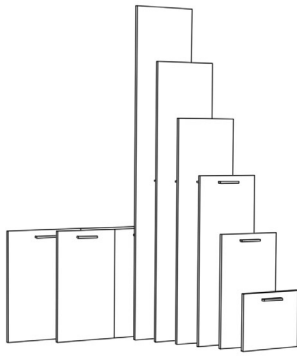
- Breiten-, Höhen- und Tiefenkürzung: Art.-Nr. **97712** à
Elemente bis einschließlich 4,5R sind auch als Hängekorpus lieferbar.

Hierbei muss zwingend ein Schwerlasthängebeschlag mitbestellt werden. Art.-Nr. **27701** à

- ① 100 und 120 cm breite Korpuse ohne Mittelseite: Nur für Planungen mit Großraumschubkästen und Schubkastenblöcken (Metalltraverse).

Tür

19 mm stark
für Korpus



	für Höhe	für Breite	40 cm	50 cm	60 cm
1 Raster	Art.-Nr. PG 10 PG 20	24012	24014	24015	
1,5 Raster	Art.-Nr. PG 10 PG 20	24082	24084	24085	
2 Raster	Art.-Nr. PG 10 PG 20	24022	24024	24025	
2,5 Raster	Art.-Nr. PG 10 PG 20	24092	24094	24095	
3 Raster	Art.-Nr. PG 10 PG 20	24032	24034	24035	
3,5 Raster	Art.-Nr. PG 10 PG 20	24033	24043	24053	
4 Raster	Art.-Nr. PG 10 PG 20	24042	24044	24045	
4,5 Raster	Art.-Nr. PG 10 PG 20	24016	24023	24026	
5 Raster	Art.-Nr. PG 10 PG 20	24052	24054	24055	
5,5 Raster	Art.-Nr. PG 10 PG 20	24072	24074	24075	
6 Raster	Art.-Nr. PG 10 PG 20	24062	24064	24065	

Breiten- / Höhenkürzungen pro Tür:

Art.-Nr.

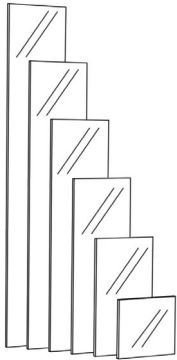
97713

GEZA

Spiegeltür

19 mm stark
für Korpus

Nur für Pushbeschlag möglich.



	für Höhe	für Breite	40 cm	50 cm	60 cm
1 Raster	Art.-Nr. PG 10 PG 20	24800	24810	24820	
1,5 Raster	Art.-Nr. PG 10 PG 20	24801	24811	24821	
2 Raster	Art.-Nr. PG 10 PG 20	24802	24812	24822	
2,5 Raster	Art.-Nr. PG 10 PG 20	24803	24813	24823	
3 Raster	Art.-Nr. PG 10 PG 20	24804	24814	24824	
3,5 Raster	Art.-Nr. PG 10 PG 20	24805	24815	24825	
4 Raster	Art.-Nr. PG 10 PG 20	24806	24816	24826	
4,5 Raster	Art.-Nr. PG 10 PG 20	24807	24817	24827	
5 Raster	Art.-Nr. PG 10 PG 20	24808	24818	24828	
5,5 Raster	Art.-Nr. PG 10 PG 20	24809	24819	24829	
6 Raster	Art.-Nr. PG 10 PG 20	24830	24831	24832	

Breiten- / Höhenkürzungen pro Tür:

Art.-Nr. 97713

Stoffboxen

für Schubkästen
4 verschiedene Sets

Material: Polyester dunkelgrau
mit rutschfesten Noppen



Set 1: Art.-Nr. 29951

B 13 x L 13 cm	B 13 x L 13 cm
B 13 x L 13 cm	B 13 x L 13 cm

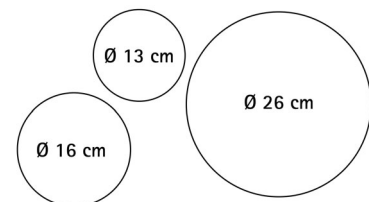
Set 2: Art.-Nr. 29952

B 10 x L 26 cm	B 10 x L 26 cm	B 10 x L 26 cm	B 10 x L 26 cm
-------------------	-------------------	-------------------	-------------------

Set 3: Art.-Nr. 29953

B 13 x L 13 cm	B 10 x L 26 cm	B 26 x L 26 cm
B 13 x L 13 cm		

Set 4: Art.-Nr. 29954



Zargenlackierung

Art.-Nr. 27756

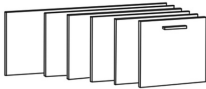
Schubkastenzarge und -boden in Korpusfarbe lackiert. Mehrpreis pro Schubkasten.
Bei Schubkästen mit Mittelseite befinden sich 2 Schubkastenzargen im Korpus.

Furnierung der Zarge

Art.-Nr. 27758


Schubkastenzarge und -boden in Holz Ausführung furniert. Mehrpreis pro Schubkasten.
Bei Schubkästen mit Mittelseite befinden sich 2 Schubkastenzargen im Korpus.

Klappen (schlicht)	Höhe	Breite	40 cm	50 cm	60 cm	80 cm	100 cm	120 cm
		für Korpus	1 Raster	Art.-Nr.	24112	24114	24116	24118
			PG 10					
			PG 20					
			Breitenkürzung:		Art.-Nr.	97714		




Ausstattung der Klappen mit hochwertiger Gasdruckfeder, als Klappenstütze (für die Öffnung nach oben) oder Klappenbremse (für die Öffnung nach unten).
Ab 100 cm serienmäßig mit 2 Gasdruckfedern.


Schubkasten	Tiefe	Breite	40 cm	50 cm	60 cm	80 cm	100 cm ohne Mittelseite	120 cm ohne Mittelseite	100 cm mit Mittelseite	120 cm mit Mittelseite
			für 1/3 Raster Höhe für Korpus	für Korpus- tiefe 35 cm	Art.-Nr.	26201	26202	26203	26205	26206
			PG 10							
			PG 20							
	für Korpus- tiefe 45 cm	Art.-Nr.	26211	26212	26213	26215	26216	26217	26218	26219
			PG 10							
			PG 20							
	für Korpus- tiefe 60 cm	Art.-Nr.	26231	26232	26233	26235	26236		26238	
			PG 10							
			PG 20							
Serienmäßig mit Vollauszug und gedämpftem Selbsteinzug!			Breitenkürzung Schubkasten:		Art.-Nr.:	97715				



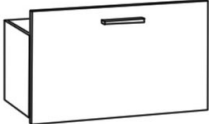
Schubkasten	Tiefe	Breite	40 cm	50 cm	60 cm	80 cm	100 cm ohne Mittelseite	120 cm ohne Mittelseite	100 cm mit Mittelseite	120 cm mit Mittelseite
			für 1/2 Raster Höhe für Korpus	für Korpus- tiefe 35 cm	Art.-Nr.	26322	26324	26326	26328	26329
			PG 10							
			PG 20							
	für Korpus- tiefe 45 cm	Art.-Nr.	26342	26344	26346	26348	26349	26340	26345	26341
			PG 10							
			PG 20							
	für Korpus- tiefe 60 cm	Art.-Nr.	26362	26364	26366	26368	26369		26365	
			PG 10							
			PG 20							
Serienmäßig mit Vollauszug und gedämpftem Selbsteinzug!			Breitenkürzung Schubkasten:		Art.-Nr.:	97715				



Schubkasten	Tiefe	Breite	40 cm	50 cm	60 cm	80 cm	100 cm ohne Mittelseite	120 cm ohne Mittelseite	100 cm mit Mittelseite	120 cm mit Mittelseite
			für 2/3 Raster Höhe für Korpus	für Korpus- tiefe 35 cm	Art.-Nr.	26150	26151	26152	26154	26155
			PG 10							
			PG 20							
	für Korpus- tiefe 45 cm	Art.-Nr.	26160	26161	26162	26164	26165	26167	26166	26168
			PG 10							
			PG 20							
	für Korpus- tiefe 60 cm	Art.-Nr.	26170	26171	26172	26174	26175		26176	
			PG 10							
			PG 20							
Tragfähigkeit bis 20 kg. Serienmäßig mit Vollauszug und gedämpftem Selbsteinzug!			Breitenkürzung Schubkasten:		Art.-Nr.:	97715				



Großraumschubkasten	Tiefe	Breite	40 cm	50 cm	60 cm	80 cm	100 cm ohne Mittelseite	120 cm ohne Mittelseite	100 cm mit Mittelseite	120 cm mit Mittelseite
			für 1 Raster Höhe für Korpus	für Korpus- tiefe 35 cm	Art.-Nr.	26412	26414	26416	26418	26419
			PG 10							
			PG 20							
	für Korpus- tiefe 45 cm	Art.-Nr.	26422	26424	26426	26428	26429	26531	26529	26530
			PG 10							
			PG 20							
	für Korpus- tiefe 60 cm	Art.-Nr.	26462	26464	26466	26468	26469		26569	
			PG 10							
			PG 20							
Tragfähigkeit bis 20 kg. Serienmäßig mit Vollauszug und gedämpftem Selbsteinzug!			Breitenkürzung Schubkasten:		Art.-Nr.:	97715				
Bei Planungen mit 4 Raster Korpusen muss immer ein Schwerlasthängebeschlag mitbestellt werden!										



Hänge- / Aufsatzregale mit Rückwand - Korpusstärke 10 mm

Planbar als Hänge- oder Stapелеlement. Sockelplatte mit Höhenverstellern oder Drehfüßen möglich, keine andere Sockelvariante.

Höhe	Breite	Tiefe 24,7 cm			Tiefe 34,7 cm			Tiefe 44,7 cm		
		20 cm	30 cm	40 cm	20 cm	30 cm	40 cm	20 cm	30 cm	40 cm
1 Raster 36 cm hoch	Art.-Nr.	12665	12453	12671	12600	12606	12601	12617	12464	12611
	PG 10 PG 20									
1 1/3 Raster 48 cm hoch	Art.-Nr.	12636	12454	12637	12609	12621	12638	12610	12465	12639
	PG 10 PG 20									
2 Raster 72 cm hoch	Art.-Nr.	12666	12455	12672	12603	12620	12622	12618	12466	12612
	PG 10 PG 20									
2,5 Raster 90 cm hoch	Art.-Nr.	12676	12456	12677	12607	12629	12608	12614	12467	12616
	PG 10 PG 20									
3 Raster 108 cm hoch	Art.-Nr.	12667	12457	12673	12683	12686	12623	12619	12468	12613
	PG 10 PG 20									
4 Raster 144 cm hoch	Art.-Nr.	12668	12450	12674	12684	12687	12624	12696	12452	12697
	PG 10 PG 20									
5 Raster 180 cm hoch	Art.-Nr.	12669	12458	12675	12685	12688	12689			
	PG 10 PG 20									

Breiten- / Höhenkürzung **Art.-Nr. 27709**

Ab 1 1/3 Raster Höhe ist jeweils im Raster ein fest montierter Konstruktionsboden.

Bei der Breite 80 cm ist mittig eine fest montierte Mittelseite. Aufhängung mit Keilleiste.

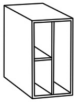

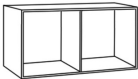

Höhe 36 cm - 1 Raster		Breite	20 cm
	Art.-Nr.	12442 li	
	Tiefe Art.-Nr.	12443 re	
	34,7 cm	PG 10 PG 20	
		Art.-Nr.	12444 li
		Art.-Nr.	12445 re
	44,7 cm	PG 10 PG 20	

Abb. links

Höhe 36 cm - 1 Raster		Breite	40 cm
	Art.-Nr.	12446	
	Tiefe Art.-Nr.	12447	
	34,7 cm	PG 10 PG 20	
	44,7 cm	Art.-Nr.	12447
		PG 10 PG 20	

Höhe 36 cm - 1 Raster		Breite	
1 Mittelseite		60 cm	80 cm
	Art.-Nr.	12440	12602
	Tiefe Art.-Nr.	12441	
	34,7 cm	PG 10 PG 20	
	44,7 cm	PG 10 PG 20	

Höhe 108 cm - 3 Raster		Breite	40 cm
	Art.-Nr.	12408 li	
	Tiefe Art.-Nr.	12409 re	
	34,7 cm	PG 10 PG 20	
	44,7 cm	Art.-Nr.	12410 li
		Art.-Nr.	12411 re
		PG 10 PG 20	

GEZA

Hänge- / Aufsatzregale mit Rückwand - Korpusstärke 10 mm

Planbar als Hänge- oder Stapелеlement. Sockelplatte mit Höhenverstellern oder Drehfüßen möglich, keine andere Sockelvariante.

Höhe 18 cm - 0,5 Raster		20 - 20 - 20	40 - 40	60 - 40	60 - 60	40 - 40 - 40
	Breite	60 cm	60 cm	80 cm	100 cm *	120 cm
	Art.-Nr.	12640	12644	12437	12678	12646
Tiefe	PG 10					
24,7 cm	PG 20					
	Art.-Nr.	12658	12656	12438	12679	12659
Tiefe	PG 10					
34,7 cm	PG 20					
	Art.-Nr.	12660	12657	12439	12661	12662
Tiefe	PG 10					
44,7 cm	PG 20					

Andere Aufteilung auf Anfrage. * Auch spiegelverkehrt möglich.

Höhe 18 cm - 0,5 Raster		30 - 60 - 30	20 - 40 - 20 - 40	40 - 20 - 40 - 20 - 40	20 - 40 - 20 - 40 - 20 - 40
	Breite	120 cm	120 cm *	160 cm	180 cm *
	Art.-Nr.	12648	12670	12663	12664
Tiefe	PG 10				
24,7 cm	PG 20				
	Art.-Nr.	12652	12680	12681	12682
Tiefe	PG 10				
34,7 cm	PG 20				
	Art.-Nr.	12654	12693		
Tiefe	PG 10				
44,7 cm	PG 20				

Andere Aufteilung auf Anfrage. * Auch spiegelverkehrt möglich.

Höhe 24 cm - 2/3 Raster		33 - 33 - 33	60 - 60	20 - 40 - 20 - 40	40 - 20 - 40 - 20 - 40	20 - 40 - 20 - 40 - 20 - 40
	Breite	100 cm	120 cm	120 cm	160 cm	180 cm
	Art.-Nr.	12420	12421	12422	12423	12424
Tiefe	PG 10					
24,7 cm	PG 20					
	Art.-Nr.	12430	12691	12432	12433	12434
Tiefe	PG 10					
34,7 cm	PG 20					
	Art.-Nr.	12649	12692	12435		
Tiefe	PG 10					
44,7 cm	PG 20					

Andere Aufteilung auf Anfrage.

Hängeregale mit Rückwand für Schuhschränke - Korpusstärke 10 mm

Höhe	Breite	Tiefe 19,7 cm		Tiefe 34,7 cm	
		Art.-Nr.		Art.-Nr.	
85 cm hoch	20 cm	12400		12401	
	PG 10 PG 20				
103 cm hoch	20 cm	12402		12403	
	PG 10 PG 20				
127,5 cm hoch	20 cm	12404		12405	
	PG 10 PG 20				
170 cm hoch	20 cm	12406		12407	
	PG 10 PG 20				

Breiten- / Höhenkürzung **Art.-Nr. 27709**

Planbar als Hänge- oder Stapелеlement. Sockel oder Füße nicht möglich. Aufhängung mit Keilleiste.

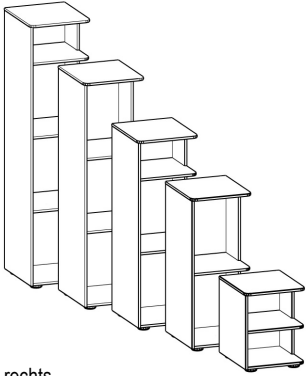
Abschlussregal		Höhen	1 R	2 R	2,5 R	3 R	3,5 R
 <p>30 cm breit, 10 mm stark gerundet</p>	Tiefe						
	34,7 cm	Art.-Nr.	91800 li	91802 li	91803 li	91804 li	91805 li
		Art.-Nr.	91810 re	91812 re	91813 re	91814 re	91815 re
		PG 10					
		PG 20					
	44,7 cm	Art.-Nr.	91820 li	91822 li	91823 li	91824 li	91825 li
		Art.-Nr.	91830 re	91832 re	91833 re	91834 re	91835 re
		PG 10					
		PG 20					
	Tiefe	Höhen	4 R	4,5 R	5 R	5,5 R	6 R
	34,7 cm	Art.-Nr.	91807 li	91808 li	91809 li	91790 li	91791 li
		Art.-Nr.	91817 re	91818 re	91819 re	91792 re	91793 re
	PG 10						
	PG 20						
44,7 cm	Art.-Nr.	91827 li	91828 li	91829 li	91794 li	91795 li	
	Art.-Nr.	91837 re	91838 re	91839 re	91796 re	91797 re	
	PG 10						
	PG 20						

Abb. rechts

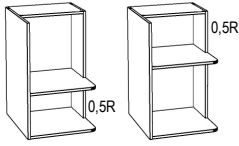
Abschlussregal			Var 1	Var 2
 <p>1 1/3R hoch, 30 cm breit, 10 mm stark, gerundet</p>	Tiefe			
	34,7 cm	Art.-Nr.	91840 li	91842 li
		Art.-Nr.	91841 re	91843 re
		PG 10		
		PG 20		
	44,7 cm	Art.-Nr.	91844 li	91846 li
		Art.-Nr.	91845 re	91847 re
		PG 10		
		PG 20		

Abb. rechts

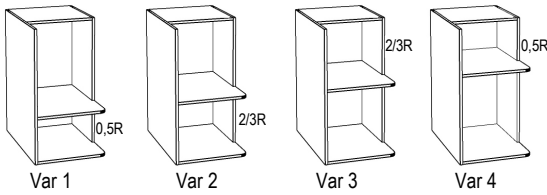
Abschlussregal			Var 1	Var 2	Var 3	Var 4
 <p>1,5R hoch, 30 cm breit, 10 mm stark, gerundet</p>	Tiefe					
	34,7 cm	Art.-Nr.	91850 li	91852 li	91854 li	91856 li
		Art.-Nr.	91851 re	91853 re	91855 re	91857 re
		PG 10				
		PG 20				
	44,7 cm	Art.-Nr.	91860 li	91862 li	91864 li	91866 li
		Art.-Nr.	91861 re	91863 re	91865 re	91867 re
		PG 10				
		PG 20				

Abb. rechts

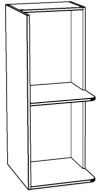
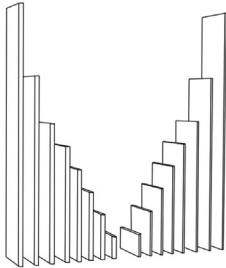
Abschlussregale für Schuhschränke		Höhen	42,5 cm	85 cm	103 cm	127,5 cm	170 cm
 <p>30 cm breit, 10 mm stark gerundet</p>	Tiefe						
	34,7 cm	Art.-Nr.	91870 li	91872 li	91874 li	91876 li	91878 li
		Art.-Nr.	91871 re	91873 re	91875 re	91877 re	91879 re
		PG 10					
		PG 20					

Abb. rechts

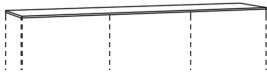
Abschlussseiten															
26 mm															
Preis pro Seite															
furniert oder lackiert															
Bitte geben Sie die genaue Kontur (rund oder eckig) der Abschlussseiten an.															
	Höhe	0,5R	2/3R	1 R	1,5 R	2 R	2,5 R	3 R	3,5 R	4 R	4,5 R	5 R	5,5 R	6 R	
	Schuhschrankschranke					42,5 cm	85 cm			103 cm	127,5 cm		170 cm		
	Tiefe														
20 cm	Art.-Nr.	80663	80664	80665	80600	80601	80602	80603	80604	80605	80606	80607	80608	80609	
	PG 10														
	PG 20														
35 cm	Art.-Nr.	80622	80610	80611	80612	80613	80614	80615	80616	80617	80618	80619	80620	80621	
	PG 10														
	PG 20														
45 cm	Art.-Nr.	80642	80630	80631	80632	80633	80634	80635	80636	80637	80638	80639	80640	80641	
	PG 10														
	PG 20														
60 cm	Art.-Nr.	80662	80650	80651	80652	80653	80654	80655	80656	80657	80658	80659	80660	80661	
	PG 10														
	PG 20														



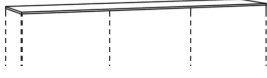
- in Frontaufteilung oder durchgehend
- Furnierichtung immer aufrecht
- bei gestapelten Korpusen ist keine durchgehende Außenseite möglich

GEZA


Die Kontur der Abdeckblätter wird über die Abschlusseiten gesteuert.

Holzabdeckblatt		Breite	bis 66 cm	bis 106 cm	bis 126 cm	bis 156 cm	bis 206 cm	bis 246 cm	bis 286 cm	bis 316 cm	
Stärke 10 mm furniert oder lackiert 	Tiefe										
	20 cm	Art.-Nr.	82300	82301	82302	82303	82304	82305	82306	82307	
			PG 10								
			PG 20								
	35 cm	Art.-Nr.	82310	82311	82312	82313	82314	82315	82316	82317	
			PG 10								
			PG 20								
	45 cm	Art.-Nr.	82320	82321	82322	82323	82324	82325	82326	82327	
			PG 10								
			PG 20								
	60 cm	Art.-Nr.	82330	82331	82332	82333	82334	82335	82336	82337	
			PG 10								
			PG 20								

Werden mehrere Korpusse nebeneinander geplant, wird das Abdeckblatt bis zu einer Länge von 316 cm durchgehend gefertigt.


Glasabdeckblatt		Breite	bis 66 cm	bis 106 cm	bis 126 cm	bis 156 cm	bis 206 cm	bis 246 cm	bis 286 cm	bis 306 cm
Stärke 6 mm rückseitig farbig lackiert in allen Standard-Lackfarben 	Tiefe									
	20 cm	Art.-Nr.	87400	87401	87402	87403	87404	87405	87406	87407
	35 cm	Art.-Nr.	87410	87411	87412	87413	87414	87415	87416	87417
	45 cm	Art.-Nr.	87420	87421	87422	87423	87424	87425	87426	87427
	60 cm	Art.-Nr.	87430	87431	87432	87433	87434	87435	87436	87437

Werden mehrere Korpusse nebeneinander geplant, wird das Abdeckblatt bis zu einer Länge von 306 cm durchgehend gefertigt.

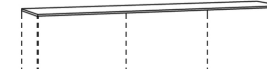
Glasabdeckblatt		Breite	bis 66 cm	bis 106 cm	bis 126 cm	bis 156 cm	bis 206 cm	bis 246 cm	bis 286 cm	bis 306 cm
Stärke 6 mm gefrostet rückseitig farbig lackiert in allen Standard-Lackfarben 	Tiefe									
	20 cm	Art.-Nr.	87440	87441	87442	87443	87444	87445	87446	87447
	35 cm	Art.-Nr.	87450	87451	87452	87453	87454	87455	87456	87457
	45 cm	Art.-Nr.	87460	87461	87462	87463	87464	87465	87466	87467
	60 cm	Art.-Nr.	87470	87471	87472	87473	87474	87475	87476	87477

Werden mehrere Korpusse nebeneinander geplant, wird das Abdeckblatt bis zu einer Länge von 306 cm durchgehend gefertigt.

Keramikabdeckblätter

Keramik "Oberfläche matt"		Breite	bis 66 cm	bis 106 cm	bis 126 cm	bis 156 cm	bis 206 cm	bis 246 cm	bis 286 cm	bis 306 cm
6 mm stark Ausführungen: 011 - Schiefer 016 - Emperador marrone 012 - Beton 017 - Zement grau 013 - Kalkstein 	Tiefe									
	20 cm	Art.-Nr.	87500	87501	87502	87503	87504	87505	87506	87507
	35 cm	Art.-Nr.	87510	87511	87512	87513	87514	87515	87516	87517
	45 cm	Art.-Nr.	87520	87521	87522	87523	87524	87525	87526	87527
	60 cm	Art.-Nr.	87530	87531	87532	87533	87534	87535	87536	87537

Werden mehrere Korpusse nebeneinander geplant, wird das Abdeckblatt bis zu einer Länge von 306 cm durchgehend gefertigt.

Keramik "Oberfläche glänzend"		Breite	bis 66 cm	bis 106 cm	bis 126 cm	bis 156 cm	bis 206 cm	bis 246 cm	bis 286 cm	bis 306 cm
6 mm stark Ausführungen: 014 - Marmor weiß 018 - Marmor schwarz laurent 	Tiefe									
	20 cm	Art.-Nr.	87540	87541	87542	87543	87544	87545	87546	87547
	35 cm	Art.-Nr.	87550	87551	87552	87553	87554	87555	87556	87557
	45 cm	Art.-Nr.	87560	87561	87562	87563	87564	87565	87566	87567
	60 cm	Art.-Nr.	87570	87571	87572	87573	87574	87575	87576	87577

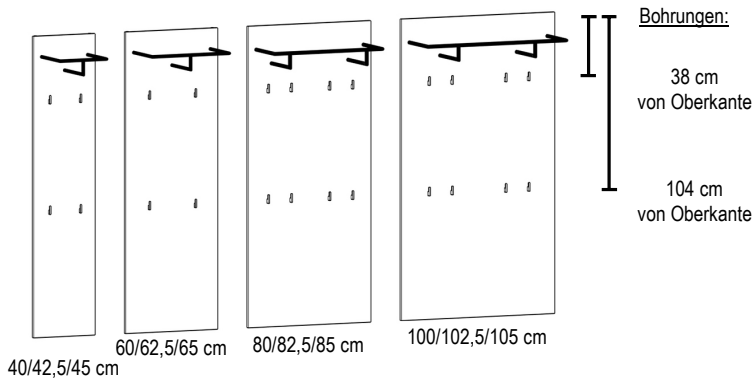
Werden mehrere Korpusse nebeneinander geplant, wird das Abdeckblatt bis zu einer Länge von 306 cm durchgehend gefertigt.

Das Paneel

kann in 12 verschiedenen Breiten bestellt werden.
Je nach Breite erhalten Sie unterschiedlich viele Haken.
(Detailansicht der Haken siehe S. 38)

40/42,5/45 cm = 2 x 2 Haken
60/62,5/65 cm = 2 x 2 Haken
80/82,5/85 cm = 2 x 4 Haken
100/102,5/105 cm = 2 x 4 Haken

Wählen Sie zwischen 2 verschiedenen Garderobenhaken.



Paneel

inkl. Garderobenstange und Taschenhaken
1138 (aluminium)
oder 1143 (schwarz)

Breite	40 cm	42,5 cm	45 cm	60 cm	62,5 cm	65 cm	80 cm	82,5 cm	85 cm	100 cm	102,5 cm	105 cm
Höhe	aluminium			aluminium			aluminium			aluminium		
Art.-Nr.	88000	88010	88020	88030	88040	88050	88060	88070	88080	88090	88100	88110
Höhe	schwarz			schwarz			schwarz			schwarz		
Art.-Nr.	88001	88011	88021	88031	88041	88051	88061	88071	88081	88091	88101	88111
Höhe	aluminium			aluminium			aluminium			aluminium		
Art.-Nr.	88002	88012	88022	88032	88042	88052	88062	88072	88082	88092	88102	88112
Höhe	schwarz			schwarz			schwarz			schwarz		
Art.-Nr.	88003	88013	88023	88033	88043	88053	88063	88073	88083	88093	88103	88113
Höhenkürzung kostenlos. (immer von unten, Mindesthöhe 144 cm)	aluminium			aluminium			aluminium			aluminium		
Art.-Nr.	88004	88014	88024	88034	88044	88054	88064	88074	88084	88094	88104	88114
Höhe	schwarz			schwarz			schwarz			schwarz		
Art.-Nr.	88005	88015	88025	88035	88045	88055	88065	88075	88085	88095	88105	88115
Höhe	aluminium			aluminium			aluminium			aluminium		
Art.-Nr.	88006	88016	88026	88036	88046	88056	88066	88076	88086	88096	88106	88116
Höhe	schwarz			schwarz			schwarz			schwarz		
Art.-Nr.	88007	88017	88027	88037	88047	88057	88067	88077	88087	88097	88107	88117

Tiefe:
32 cm



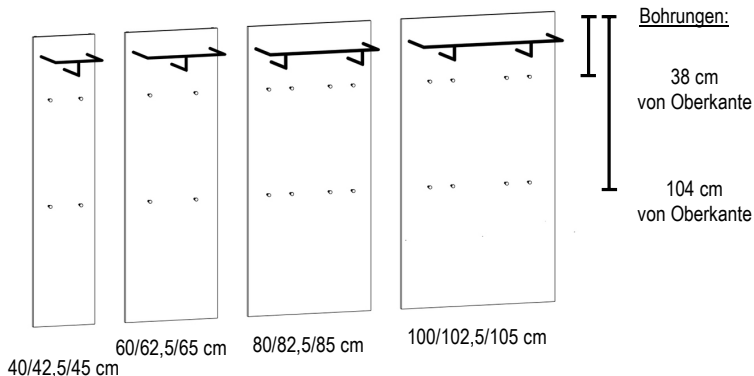
Taschenhaken



Das Paneel

kann in 12 verschiedenen Breiten bestellt werden. Je nach Breite erhalten Sie unterschiedlich viele Haken. (Detailansicht der Haken siehe S. 38)

40/42,5/45 cm = 2 x 2 Haken
 60/62,5/65 cm = 2 x 2 Haken
 80/82,5/85 cm = 2 x 4 Haken
 100/102,5/105 cm = 2 x 4 Haken



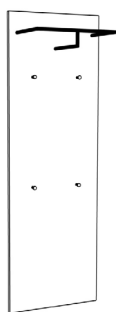
Wählen Sie zwischen 2 verschiedenen Garderobenhaken.

Paneel

inkl. Garderobenstange und Rundhaken
 1148 (aluminium)
 oder 1149 (schwarz)


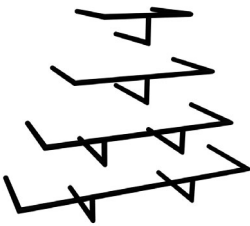


Tiefe:
 32 cm


Rundhaken



Breite	40 cm	42,5 cm	45 cm	60 cm	62,5 cm	65 cm	80 cm	82,5 cm	85 cm	100 cm	102,5 cm	105 cm
Höhe	aluminium			aluminium			aluminium			aluminium		
Art.-Nr.	88120	88130	88140	88150	88160	88170	88180	88190	88200	88210	88220	88230
Höhe	schwarz			schwarz			schwarz			schwarz		
Art.-Nr.	88121	88131	88141	88151	88161	88171	88181	88191	88201	88211	88221	88231
Höhe	aluminium			aluminium			aluminium			aluminium		
Art.-Nr.	88122	88132	88142	88152	88162	88172	88182	88192	88202	88212	88222	88232
Höhe	schwarz			schwarz			schwarz			schwarz		
Art.-Nr.	88123	88133	88143	88153	88163	88173	88183	88193	88203	88213	88223	88233
Höhenkürzung kostenlos. (immer von unten, Mindesthöhe 144 cm)	aluminium			aluminium			aluminium			aluminium		
Art.-Nr.	88124	88134	88144	88154	88164	88174	88184	88194	88204	88214	88224	88234
Höhe	schwarz			schwarz			schwarz			schwarz		
Art.-Nr.	88125	88135	88145	88155	88165	88175	88185	88195	88205	88215	88225	88235
Höhe	aluminium			aluminium			aluminium			aluminium		
Art.-Nr.	88126	88136	88146	88156	88166	88176	88186	88196	88206	88216	88226	88236
Höhe	schwarz			schwarz			schwarz			schwarz		
Art.-Nr.	88127	88137	88147	88157	88167	88177	88187	88197	88207	88217	88227	88237

Paneele, Garderobenhaken


Paneel schlicht		Breite	40/42,5/45 cm	60/62,5/65 cm	80/82,5/85 cm	100/102,5/105 cm			
<p>Tiefe: 3,9 cm</p> 	Höhe								
	90 cm	Art.-Nr.	88250	88260	88270	88280			
	2,5 R	PG 10							
		PG 20							
	162 cm	Art.-Nr.	88251	88261	88271	88281			
	4,5 R	PG 10							
	PG 20								
198 cm	Art.-Nr.	88252	88262	88272	88282				
5,5 R	PG 10								
	PG 20								
216 cm	Art.-Nr.	88253	88263	88273	88283				
6 R	PG 10								
	PG 20								
260 cm	Art.-Nr.	88254	88264	88274	88284				
	PG 10								
	PG 20								
<p>Kostenlose Breitenkürzung möglich. (Mindestbreite 20 cm)</p> <p>Kostenlose Höhenkürzung möglich. (Mindesthöhe 24 cm)</p>	290 cm	Art.-Nr.	88255	88265	88275	88285			
	PG 10								
	PG 20								
Garderobenstange									
Ausführungen aluminium oder schwarz									
Die Garderobenstange wird lose geliefert.									
Die Bohrungen im Paneel müssen bauseits erfolgen.									
	Für Breite	40 cm	45 cm	60 cm	65 cm	80 cm	85 cm	100 cm	105 cm
			aluminium		aluminium		aluminium		aluminium
	Art.-Nr.	88300	88301	88302	88303	88304	88305	88306	88307
	PG 10								
	Breite	40 cm	45 cm	60 cm	65 cm	80 cm	85 cm	100 cm	105 cm
			schwarz		schwarz		schwarz		schwarz
Art.-Nr.	88310	88311	88312	88313	88314	88315	88316	88317	
PG 10									
Hinweis: Die Garderobenstangen für die Paneelmaße 40 + 42,5 / 60 + 62,5 / 80 + 82,5 / 100 + 102,5 cm sind maßlich identisch.									
Garderobenhaken									
Die Haken werden lose geliefert.									
Die Bohrungen im Paneel müssen bauseits erfolgen.									
		Taschenhaken			Rundhaken				
									
		Höhe 5 cm, Tiefe 2 cm			Ø 2 cm, Tiefe 3,5 cm				
		alu	schwarz		alu	schwarz			
Art.-Nr.	1138	1143		1148	1149				
PG 10									


Lamellenpaneel		Breite	40/45 cm	60/65 cm	80/85 cm	100/105 cm
schlicht	Höhe	Art.-Nr.	88400	88410	88420	88430
Tiefe: 5,9 cm	36 cm	PG 10				
	1 Raster	PG 20				
	Art.-Nr.	88401	88411	88421	88431	
	72 cm	PG 10				
	2 Raster	PG 20				
	Art.-Nr.	88402	88412	88422	88432	
	108 cm	PG 10				
	3 Raster	PG 20				
	Art.-Nr.	88403	88413	88423	88433	
	144 cm	PG 10				
	4 Raster	PG 20				
Art.-Nr.	88404	88414	88424	88434		
162 cm	PG 10					
4,5 Raster	PG 20					
Art.-Nr.	88405	88415	88425			
180 cm	PG 10					
5 Raster	PG 20					
Art.-Nr.	88406	88416	88426			
198 cm	PG 10					
5,5 Raster	PG 20					
Art.-Nr.	88407	88417				
216 cm	PG 10					
6 Raster	PG 20					
Art.-Nr.	88408	88418				
265 cm	PG 10					
	PG 20					

Kostenlose Höhenkürzung möglich. (bis Mindesthöhe 24 cm)
 Kostenlose Breitenkürzung möglich. (in 5 cm Schritten, Mindestbreite 30 cm)


Bitte geben Sie die genauen Ausführungen der Grundplatte und der Lamellen an. Kernbuche und Kirschbaum nicht möglich.

Zubehör für Lamellenpaneel mit Rundholzhausen


Rundspiegel		Spiegel gerundet		
mit Loch zur Aufhängung		mit Loch zur Aufhängung		
	Durchmesser	30 cm	Maße	
	Art.-Nr.	91009		30 x 54 cm
	PG 10			
	Art.-Nr.		Art.-Nr.	
	PG 10			91016

Lamellenpaneel mit Rundholz- haken in Lamellenfarbe oder Taschenhaken in schwarz Tiefe: 13,1 / 5,9 cm	Breite	40 cm		45 cm		60 cm		65 cm		80 cm		85 cm	
		5 Rundholz- haken	5 Taschen- haken	5 Rundholz- haken	5 Taschen- haken	6 Rundholz- haken	6 Taschen- haken	6 Rundholz- haken	6 Taschen- haken	7 Rundholz- haken	7 Taschen- haken	7 Rundholz- haken	7 Taschen- haken
	Höhe												
	Art.-Nr.	88500	88504	88508	88512	88520	88524	88528	88532	88540	88544	88548	88552
	162 cm 4,5 R	PG 10											
	PG 20												
Art.-Nr.	88501	88505	88509	88513	88521	88525	88529	88533	88541	88545	88549	88553	
180 cm 5 R	PG 10												
PG 20													
Art.-Nr.	88502	88506	88510	88514	88522	88526	88530	88534	88542	88546	88550	88554	
198 cm 5,5R	PG 10												
PG 20													
Art.-Nr.	88503	88507	88511	88515	88523	88527	88531	88535					
216 cm 6R	PG 10												
PG 20													


Bitte geben Sie die genauen Ausführungen der Grundplatte und der Lamellen an.

Lamellenpaneel mit Garderobenstange in schwarz und Rundholz- haken in Lamellenfarbe Tiefe: 32 cm	Breite	40 cm		45 cm		60 cm		65 cm		80 cm		85 cm	
		2 Rundholz- haken	2 Rundholz- haken	2 Rundholz- haken	2 Rundholz- haken	2 Rundholz- haken	2 Rundholz- haken	4 Rundholz- haken	4 Rundholz- haken				
	Höhe												
	Art.-Nr.	88560	88564			88570	88574			88580	88584		
	162 cm 4,5 R	PG 10											
	PG 20												
Art.-Nr.	88561	88565			88571	88575			88581	88585			
180 cm 5 R	PG 10												
PG 20													
Art.-Nr.	88562	88566			88572	88576			88582	88586			
198 cm 5,5R	PG 10												
PG 20													
Art.-Nr.	88563	88567			88573	88577							
216 cm 6R	PG 10												
PG 20													

Bitte geben Sie die genauen Ausführungen der Grundplatte und der Lamellen an.

Lamellenpaneel inkl. Taschenhaken 1138 (alu) oder 1143 (schwarz)	Breite	40 cm		45 cm		60 cm		65 cm		80 cm		85 cm	
		alu	schwarz	alu	schwarz	alu	schwarz	alu	schwarz	alu	schwarz	alu	schwarz
	Höhe												
	Art.-Nr.	88600	88604	88608	88612	88620	88624	88628	88632	88640	88644	88648	88652
	162 cm 4,5 R	PG 10											
	PG 20												
Art.-Nr.	88601	88605	88609	88613	88621	88625	88629	88633	88641	88645	88649	88653	
180 cm 5 R	PG 10												
PG 20													
Art.-Nr.	88602	88606	88610	88614	88622	88626	88630	88634	88642	88646	88650	88654	
198 cm 5,5R	PG 10												
PG 20													
Art.-Nr.	88603	88607	88611	88615	88623	88627	88631	88635					
216 cm 6R	PG 10												
PG 20													

Taschenhaken

Lamellenpaneel inkl. Garderobenstange und Taschenhaken 1138 (alu) oder 1143 (schwarz)	Breite	40 cm		45 cm		60 cm		65 cm		80 cm		85 cm	
		alu	schwarz	alu	schwarz	alu	schwarz	alu	schwarz	alu	schwarz	alu	schwarz
	Höhe												
	Art.-Nr.	88660	88664	88668	88672	88680	88684	88688	88692	88700	88704	88708	88712
	162 cm 4,5 R	PG 10											
	PG 20												
Art.-Nr.	88661	88665	88669	88673	88681	88685	88689	88693	88701	88705	88709	88713	
180 cm 5 R	PG 10												
PG 20													
Art.-Nr.	88662	88666	88670	88674	88682	88686	88690	88694	88702	88706	88710	88714	
198 cm 5,5R	PG 10												
PG 20													
Art.-Nr.	88663	88667	88671	88675	88683	88687	88691	88695					
216 cm 6R	PG 10												
PG 20													

Taschenhaken

Zwischenbauelement, Garderobenstangen

Zwischenbauelement		Breite	160 cm	170 cm
Höhe 0,5 Raster - 18 cm ohne Abdeckblatt! Korpusbauweise: Gehrung	Tiefe	Art.-Nr.	23374 li	23370 li
	35 cm	Art.-Nr.	23375 re	23371 re
		PG 10		
		PG 20		
	Art.-Nr.	23376 li	23372 li	
	Art.-Nr.	23377 re	23373 re	
	45 cm	PG 10		
		PG 20		

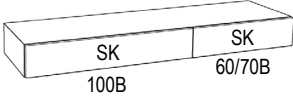
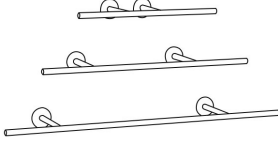


Abb. links


Trumpet Garderobenstangen		Breite	80 cm	120 cm	160 cm
quer oder aufrecht montierbar Tiefe: 26 cm	Ausführung	Art.-Nr.	90800	90802	90804
	schwarz	PG 10			
	Art.-Nr.	90801	90803	90805	
	alu	PG 10			



GEZA

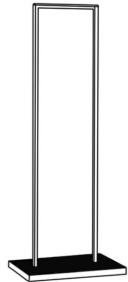
Garderobenelemente, Garderobenständer

Garderobenleiste mit Klapphaken
Tiefe: 2,5 cm



Höhe	Breite	7,5 cm	7,5 cm
		alu	chrom
	Art.-Nr.	91750	91751
180 cm	PG 10		
5 Raster	PG 20		


Garderobenständer Nr. 1
153 cm hoch



Tiefe	Breite	60 cm
	Art.-Nr.	22255
40 cm	PG 10	
	PG 20	

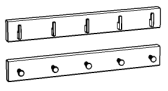
Garderobenrahmen mit aufgesetzter Massivholzleiste
Sockelrahmen furniert
Gestellausführung: Metall schwarz
Nicht in Lackausführung lieferbar!

Hakenleiste
Höhe: 7,5 cm
Tiefe: 2,5 cm



Breite	60 cm	60 cm	80 cm	80 cm	100 cm	100 cm
	alu	schwarz	alu	schwarz	alu	schwarz
Art.-Nr.	91730	90890	91732	90891	91734	90892
	PG 10					
	PG 20					


60B = 5 Haken
80B = 7 Haken
100B = 7 Haken



Breite	60 cm	60 cm	80 cm	80 cm	100 cm	100 cm
	alu	schwarz	alu	schwarz	alu	schwarz
Art.-Nr.	91880	91881	91882	91883	91884	91885
	PG 10					
	PG 20					


Designelemente - Haken

Klapphaken
Breite: 4 cm
Tiefe eingeklappt: 8 cm



Höhe	22 cm	33 cm
	alu	schwarz
Art.-Nr.	22258	22259
	PG 10	
	PG 20	
Art.-Nr.	22252	22251
	PG 10	
	PG 20	

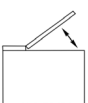
Skulpturhaken
Breite: 27 cm
Höhe: 11 cm
Tiefe: 13 cm



alu	Art.-Nr.	27822
	PG 10	
schwarz	Art.-Nr.	27826
	PG 10	
chrom	Art.-Nr.	27824
	PG 10	


Ablage

Ablage mit Klappe
13 cm hoch



Breite	60 cm	80 cm	100 cm
Art.-Nr.	92296	92297	92298
	PG 10		
	PG 20		

Tiefe 18 cm




Blende

Blende
Preis pro qm, 4-seitig beklappt, beidseitig lackiert oder furniert
Mindestbreite- und höhe: 8 cm
Keine zus. Bearbeitung möglich.
Mindestpreis:

10 mm stark, max. 300 cm hoch	19 mm stark, max. 300 cm hoch	26 mm stark, max. 300 cm hoch	39 mm stark, max. 275 cm hoch
Art.-Nr.	17463	Art.-Nr.	17468
PG 10		PG 10	
PG 20		PG 20	
Art.-Nr.	17464	Art.-Nr.	17465
PG 10		PG 10	
PG 20		PG 20	

Spiegel


Spiegel rund
Tiefe: 3,9 cm



Durchmesser	90 cm	Beleuchtung für runden Spiegel flexibles LED-Band, EEK: F	Art.-Nr. 77230
Art.-Nr.	91650	Das Beleuchtungssteuerungspaket pro Stellplatz muss zusätzlich mitbestellt werden.	
PG 10			

Grundplatte nur in Lackausführung möglich.

Spiegel
Tiefe: 3,9 cm

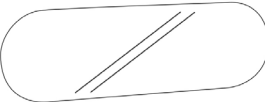


Breite in cm	60/	80/	100/	120/	140/	160/	180/	200/
	62,5/	82,5/	102,5/	122,5/	142,5/	162,5/	182,5/	202,5/
Höhe	65	85	105	125	145	165	185	205
	Art.-Nr. 88800	88804	88808	88812	88816	88817	88818	88819
60 cm	PG 10							
2 Raster	Art.-Nr. 88801	88805	88809	88813				
72 cm	PG 10							
2,5 Raster	Art.-Nr. 88802	88806	88810	88814				
90 cm	PG 10							
3 Raster	Art.-Nr. 88803	88807	88811	88815				
108 cm	PG 10							

Wenn Sie zusätzlich Beleuchtungen bestellen, werden diese standardmäßig oben und unten am Spiegel befestigt.

Kostenlose Spiegelkürzung möglich.

gerundeter Spiegel
Tiefe: 3,9 cm




Breite	160 cm	180 cm	200 cm	240 cm
Höhe				
60 cm	Art.-Nr. 91760	91763	91761	91762
	PG 10			

Beleuchtung für gerundeten Spiegel flexibles LED-Band, EEK: F

Art.-Nr. 77231

Nur in Lackausführung möglich.
Wenn Sie den Spiegel mit Beleuchtung bestellen, wird diese standardmäßig komplett umlaufend am Spiegel befestigt.
Das Beleuchtungssteuerungspaket pro Stellplatz muss zusätzlich mitbestellt werden.

Spiegel
Tiefe: 3,9 cm




Breite	40/42,5/45 cm	60/62,5/65 cm
Höhe		
1 Raster	Art.-Nr. 88830	88840
36 cm	PG 10	
1,5 Raster	Art.-Nr. 88831	88841
54 cm	PG 10	
2 Raster	Art.-Nr. 88832	88842
72 cm	PG 10	
2,5 Raster	Art.-Nr. 88833	88843
90 cm	PG 10	
3 Raster	Art.-Nr. 88834	88844
108 cm	PG 10	
3,5 Raster	Art.-Nr. 88835	88845
126 cm	PG 10	
4 Raster	Art.-Nr. 88836	88846
144 cm	PG 10	
4,5 Raster	Art.-Nr. 88837	88847
162 cm	PG 10	
5 Raster	Art.-Nr. 88838	88848
180 cm	PG 10	
5,5 Raster	Art.-Nr. 88839	88849
198 cm	PG 10	
6 Raster	Art.-Nr. 88850	88851
216 cm	PG 10	

Wenn Sie zusätzlich Beleuchtungen bestellen, werden diese standardmäßig links und rechts am Spiegel befestigt.

Kostenlose Spiegelkürzung möglich.

gerundeter Spiegel
Tiefe: 3,9 cm



Breite	40 cm	60 cm
Höhe		
4,5 Raster	Art.-Nr. 91770	91780
162 cm	PG 10	
5 Raster	Art.-Nr. 91771	91781
180 cm	PG 10	

Beleuchtung für gerundeten Spiegel flexibles LED-Band, EEK: F

Art.-Nr. 77231

Grundplatte nur in Lackausführung möglich.
Wenn Sie den Spiegel mit Beleuchtung bestellen, wird diese standardmäßig komplett umlaufend am Spiegel befestigt.
Das Beleuchtungssteuerungspaket pro Stellplatz muss zusätzlich mitbestellt werden.

GEZA

Beleuchtung: dimmbar hell/dunkel und verstellbare Lichtfarbe warm/kalt

Hinweis: Das entsprechende Beleuchtungssteuerungspaket pro Stellplatz muss zwingend mitbestellt werden!

Emotion Spot schwenkbar

Vitrinenbeleuchtung empfohlen bis 2 Raster



Art.-Nr. 77100

(2 Watt)

EEK: D

- Vitrinenbeleuchtung schwenkbar
- verstellbare Lichtfarbe warm oder kalt
- eingelassen in Boden
- 48 x 48 mm
- alufarbig

Chip Spot

Vitrinenbeleuchtung empfohlen ab 2 Raster



Art.-Nr. 77101

(2,5 Watt)

EEK: D

- Vitrinenbeleuchtung starr
- verstellbare Lichtfarbe warm oder kalt
- eingelassen in Boden
- Ø ca. 65 mm
- Edelstahl gebürstet

Lichtkanal "Nubio" inkl. LED-Band



Länge	Art.-Nr.
bis 100 cm	77110
bis 200 cm	77111
bis 300 cm	77112


(5 Watt pro Meter)

EEK: F

- verstellbare Lichtfarbe warm oder kalt
- Dimmfunktion hell/dunkel
- bis zu 3 m Länge
- Kanal 18,7 x 12 mm
- inklusive Endkappen

Lamellenbeleuchtung "Emotion"

planbar zwischen den Lamellen



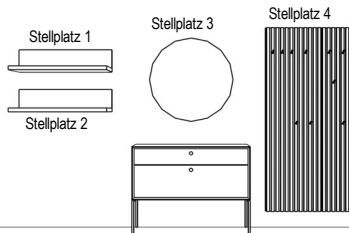
5 Watt pro Meter, EEK: F

- verstellbare Lichtfarbe warm oder kalt
- Dimmfunktion hell/dunkel
- eingeklebt
- inklusive Endkappen

Länge bis	Art.-Nr.
(1,5R) 54 cm	77220
(3R) 108 cm	77221
(5R) 180 cm	77222
(7R) 252 cm	77223
265 cm	77224

Beleuchtungssteuerungspakete für bis zu vier Stellplätze

Beispiel für 4 Stellplätze:



- 1 Stellplatz **Art.-Nr. 77001**
- 2 Stellplätze **Art.-Nr. 77002**
- 3 Stellplätze **Art.-Nr. 77003**
- 4 Stellplätze **Art.-Nr. 77004**

- Funktionen:
- An/Aus - Schalter
 - Dimmfunktion hell/dunkel
 - verstellbare Lichtfarbe warm oder kalt
 - Einzel- oder Gruppenschaltung
 - Smart Home fähig mittels ZigBee-Signal (Bridge muss bauseits besorgt werden)

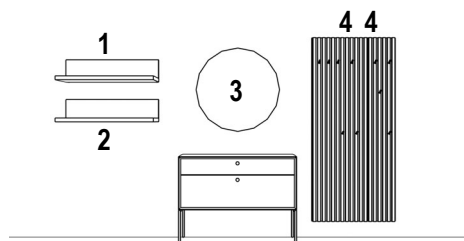
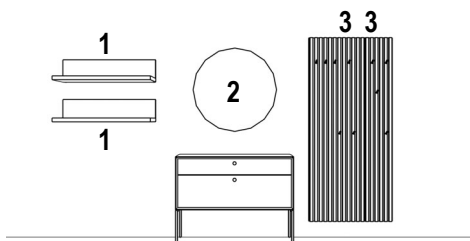
Diese Pakete enthalten die komplette Steuerung der Beleuchtung für bis zu vier Stellplätze mit Funkfernbedienung. Bitte bestellen Sie je nach Stellplätzen das passende Paket.

Es handelt sich um verschiedene Stellplätze, wenn ein Element nicht mit dem anderen verbunden ist.

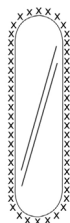
Wenn zwei Korpusse unter Putz miteinander verkabelt sind, wie z.B. Stellplatz 3 mit 4, dann handelt es sich nur um einen Stellplatz.

Sie haben die Möglichkeit zur Einzel- oder Gruppenschaltung der Beleuchtung.

Hier sehen Sie mehrere Beispiele für die Schaltung der Kanäle. Pro Kanal können 6 Leuchten geschaltet werden.



Beleuchtungssteuerungspaket für Einzelstellplatz Spiegel



- je Stellplatz **Art.-Nr. 77010** 62,-

- Funktionen:
- An/Aus über Sensorschaltung
 - nicht dimmbar
 - kein Lichtfarbwechsel warm/kalt

Dieses Paket enthält die komplette Steuerung der Beleuchtung für einen Stellplatz mit Spiegel, welcher mit einem Bewegungsschalter betätigt wird.

Zubehör

USB-Stecker (4-fach)

2x USB-A und 2x USB-C inkl. 30W Trafo und rutschfester Schubkasteneinlage



Tiefe	Art.-Nr.
35 cm	31980
45 cm	31981

- immer seitlich im Schubkasten eingebaut
- Ausführung in Standardfarbe der Zarge

Sockelvarianten

STANDARD

Drehfuß, 18 mm

(höhenverstellbar um 7 mm)



Mehrpriese Sockelplatte für Einzelschränke oder als durchgehende Sockelplatte

26 mm stark + 4 mm mit Höhenverstellern

(höhenverstellbar um 15 mm)



Breite 30 - 100 cm	4 Höhenversteller
Breite 120 - 160 cm	6 Höhenversteller
Breite 180 - 320 cm	8 Höhenversteller

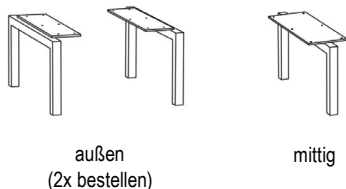
Ausführung standardmäßig wie Korpusfarbe.

Die Kontur der Sockelplatte wird über die Abschlusseiten gesteuert.

	Breite bis	66 cm	106 cm	126 cm	156 cm	206 cm	246 cm	286 cm	316 cm
für Tiefe									
35 cm	Art.-Nr. PG 10 PG 20	80700	80701	80702	80703	80704	80705	80706	80707
45 cm	Art.-Nr. PG 10 PG 20	80710	80711	80712	80713	80714	80715	80716	80717
60 cm	Art.-Nr. PG 10 PG 20	80720	80721	80722	80723	80724	80725	80726	80727

Doppelfuß

Ausführung schwarz oder farbig



außen
(2x bestellen)

mittig

		1x außen				1x mittig			
Tiefe	Art.-Nr.	35 cm schwarz	35 cm farbig	45 cm schwarz	45 cm farbig	35 cm schwarz	35 cm farbig	45 cm schwarz	45 cm farbig
Höhe 18 cm	PG 10	27950	27960	27951	27961	27952	27962	27953	27963
Höhe 36 cm	PG 10	27954	27964	27955	27965	27956	27966	27957	27967

Werden mehrere Korpusse nebeneinander gestellt, so muss jeder Korpus mit mind. 1 Fuß abgesichert sein.

Die Korpusse werden zusätzlich mit Hängebeschlägen an der Wand (festes Mauerwerk) befestigt.

Sockelvarianten

Kufe Nr. 1

Ausführung schwarz, farbig oder chrom
(1 Stück) höhenverstellbar



	Tiefe	35 cm	45 cm	35 cm	45 cm	35 cm	45 cm
Höhe		schwarz	schwarz	farbig	farbig	chrom	chrom
	Art.-Nr.	27858	27859	27867	27868	27854	27855
12 cm	PG 10						
	Art.-Nr.	27860	27861	27817	27818		
18 cm	PG 10						

Die Elemente werden zur Kippsicherung zusätzlich mit einem Hängebeschlag an der Wand (festes Mauerwerk) befestigt.

Kufen für mehrere Einzelelemente nur in Verbindung mit einer Platte lieferbar, siehe unten.

Zylinderfuß Nr. 1

Ausführung schwarz, farbig oder chrom
(1 Stück) höhenverstellbar



	Höhe	schwarz	farbig	chrom
	Art.-Nr.	27897	27934	27891
12 cm	PG 10			
	Art.-Nr.	27940	27936	27862
18 cm	PG 10			
	Art.-Nr.	27932	27938	27930
36 cm	PG 10			

Die Elemente werden zur Kippsicherung zusätzlich mit einem Hängebeschlag an der Wand (festes Mauerwerk) befestigt.

Füße für mehrere Einzelelemente nur in Verbindung mit einer Platte lieferbar, siehe unten. Nicht möglich für 20 cm Tiefe.

Platte für Kufen oder Füße (maximale Länge 320 cm)

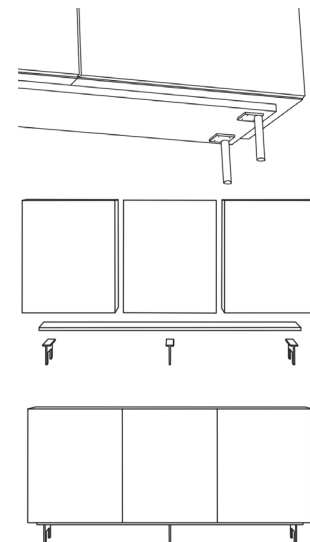
Für mehrere Einzelelemente, Low-, Side- und Highboards

Stärke 19 mm

in allen Ausführungen farbig lackiert möglich

für Korpustiefe	Breite bis	1 Kufe / Fuß zusätzlich bestellen!					2 Kufen / Füße zusätzlich bestellen!	
		100 cm	120 cm	160 cm	200 cm	240 cm	280 cm	320 cm
35 cm	Art.-Nr.	27972	27974	27976	27978	27980	27982	27984
	PG 10							
45 cm	Art.-Nr.	27973	27975	27977	27979	27981	27983	27985
	PG 10							

Die Platte springt vorn 2 cm und seitlich jeweils 5 cm gegenüber dem Korpus zurück.



GEZA

Sonderfarben (gilt nicht für Hochglanzsonderfarben):

		Beispiel:
Wenn Sie andere Wünsche haben, suchen Sie sich Ihre Wunschfarbe nach der RAL-, Sikkens- oder NCS-Karte aus.		
Mehrpreis pro Farbe:	Art.-Nr.	7733
zzgl. 10% auf den Warenwert der Teile mit Sonderfarbe auf PG 20:	Art.-Nr.	7734

Mehrpreis für Sonderanfertigungen

Höhen-, Breiten- und Tiefenkürzungen		
bei Elementen mit Türen	Art.-Nr.	97710
bei Elementen mit Klappen (nur Breiten- und Tiefenkürzung möglich)	Art.-Nr.	97710
bei Elementen mit Schubkästen (nur Breitenkürzung möglich)	Art.-Nr.	97711

Rillenstruktur waagrecht

Ausführung: waagrecht in allen Standard-Lackausführungen, Eiche-Ausführungen und Nussbaum natur
Nach einer Höhenkürzung der Front kann die Rillenstruktur nicht mehr geplant werden.

Fronten (1 Fläche)	Höhe	Breite	Art.-Nr.	Preis	Breite	Art.-Nr.	Preis	Breite	Art.-Nr.	Preis	Breite	Art.-Nr.	Preis
pro Schub, Klappe	bis 0,5R	30 - 50 cm	7400		60 - 70 cm	7401		80-100 cm	7402		120-140 cm	7403	
pro Schub, Klappe, Tür	bis 1R	30 - 50 cm	7405		60 - 70 cm	7406		80-100 cm	7407		120-140 cm 160-180 cm	7408 7409	
pro Tür	bis 1,5R	30 - 50 cm	7410		60 - 70 cm	7411							
pro Tür	bis 2R	30 - 50 cm	7414		60 - 70 cm	7415							
pro Tür	bis 3R	30 - 50 cm	7418		60 - 70 cm	7419							
gerundete Abschlussseite (1 Fläche)	Höhe	Tiefe	Art.-Nr.	Preis	Tiefe	Art.-Nr.	Preis	Tiefe	Art.-Nr.	Preis	Tiefe	Art.-Nr.	Preis
		<u>Nicht möglich in Furnier!</u>			<u>Nicht möglich in Furnier!</u>			<u>Nicht möglich in Furnier!</u>			<u>Nicht möglich in Furnier!</u>		
pro Seite	bis 1R	20 cm	7110		35 cm	7063		45 cm	7069		60 cm	7116	
pro Seite	bis 2R	20 cm	7111		35 cm	7064		45 cm	7070		60 cm	7117	
pro Seite	bis 3R	20 cm	7112		35 cm	7065		45 cm	7071		60 cm	7118	
pro Seite	bis 4R	20 cm	7113		35 cm	7066		45 cm	7072		60 cm	7119	
pro Seite	bis 5R	20 cm	7114		35 cm	7067		45 cm	7073		60 cm	7120	
pro Seite	bis 6R	20 cm	7115		35 cm	7068		45 cm	7074		60 cm	7121	

Rillenstruktur senkrecht

Ausführung: senkrecht in allen Standard-Lackausführungen, Eiche-Ausführungen und Nussbaum natur

Fronten (1 Fläche)	Höhe	Breite	Art.-Nr.	Preis	Breite	Art.-Nr.	Preis	Breite	Art.-Nr.	Preis	Breite	Art.-Nr.	Preis
pro Schub, Klappe	bis 0,5R	30 - 50 cm	7420		60 - 70 cm	7421		80-100 cm	7422		120-140 cm	7448	
pro Schub, Klappe, Tür	bis 1R	30 - 50 cm	7423		60 - 70 cm	7424		80-100 cm	7425		120-140 cm 160-180 cm	7450 7451	
pro Tür	bis 1,5R	30 - 50 cm	7426		60 - 70 cm	7427							
pro Tür	bis 2R	30 - 50 cm	7429		60 - 70 cm	7430							
pro Tür	bis 3R	30 - 50 cm	7432		60 - 70 cm	7433							
pro Tür	bis 4R	30 - 50 cm	7434		60 - 70 cm	7435							
pro Tür	bis 5R	30 - 50 cm	7436		60 - 70 cm	7437							
pro Tür	bis 6R	30 - 50 cm	7438		60 - 70 cm	7439							
pro Tür	bis 7R	30 - 50 cm	7440		60 - 70 cm	7441							
gerundete Abschlussseite (1 Fläche)	Höhe	Tiefe	Art.-Nr.	Preis	Tiefe	Art.-Nr.	Preis	Tiefe	Art.-Nr.	Preis	Tiefe	Art.-Nr.	Preis
		<u>Nicht möglich in Furnier!</u>			<u>Nicht möglich in Furnier!</u>			<u>Nicht möglich in Furnier!</u>			<u>Nicht möglich in Furnier!</u>		
pro Seite	bis 1R	20 cm	7150		35 cm	7051		45 cm	7057		60 cm	7156	
pro Seite	bis 2R	20 cm	7151		35 cm	7052		45 cm	7058		60 cm	7157	
pro Seite	bis 3R	20 cm	7152		35 cm	7053		45 cm	7059		60 cm	7158	
pro Seite	bis 4R	20 cm	7153		35 cm	7054		45 cm	7060		60 cm	7159	
pro Seite	bis 5R	20 cm	7154		35 cm	7055		45 cm	7061		60 cm	7160	
pro Seite	bis 6R	20 cm	7155		35 cm	7056		45 cm	7062		60 cm	7161	

Nur mit Push-Beschlag möglich!

Rillen nicht möglich bei:

Hochglanzlackierung, Ethno Eiche, Eiche milk astig, Eiche canyon astig, Kirschbaum brazil, Kernbuche

Aufpreis Gold/Stahl gebürstet lackiert

Aufpreise für Farbausführung 422 - Stahl hell gebürstet und 423 - Gold gebürstet (Fronten, Paneele, Korpusaußenseiten und Abdeckblätter) auf Preisgruppe 20

Der metallische Grundlack Gold oder Stahl erhält durch reine Handarbeit mit einem speziellen Schleifschwamm einen sogenannten Effektschliff. Die feine Struktur wird anschließend mit einem Klarlack versiegelt.

Fronten/Blende (1 Fläche)	Höhe	Breite	Art.-Nr.	Preis	Breite	Art.-Nr.	Preis	Breite	Art.-Nr.	Preis	Breite	Art.-Nr.	Preis
pro Schub, Tür oder Klappe	bis 1R	bis 50 cm	1280		bis 70 cm	1286		bis 100 cm	1292		bis 140 cm	1294	
											bis 180 cm	1295	
pro Tür	bis 2R	bis 50 cm	1281		bis 70 cm	1287		bis 100 cm	1293				
pro Tür	bis 3R	bis 50 cm	1282		bis 70 cm	1288		bis 100 cm	1194				
pro Tür	bis 4R	bis 50 cm	1283		bis 70 cm	1289		bis 100 cm	1195				
pro Tür	bis 5R	bis 50 cm	1284		bis 70 cm	1290		bis 100 cm	1196				
pro Tür	bis 6R	bis 50 cm	1285		bis 70 cm	1291		bis 100 cm	1197				
pro Tür	bis 7R	bis 50 cm	1190		bis 70 cm	1192		bis 100 cm	1198				
pro Tür	bis 8R	bis 50 cm	1191		bis 70 cm	1193		bis 100 cm	1199				
Korpusoberboden (nur 1 Fläche)	Breite	Tiefe	Art.-Nr.	Preis	Tiefe	Art.-Nr.	Preis	Tiefe	Art.-Nr.	Preis			
pro Seite	bis 40 cm	35 cm	1380		45 cm	1387		60 cm	1393				
pro Seite	bis 70 cm	35 cm	1381		45 cm	1388		60 cm	1394				
pro Seite	bis 100 cm	35 cm	1383		45 cm	1389		60 cm	1395				
pro Seite	bis 140 cm	35 cm	1384		45 cm	1390		60 cm	1396				
pro Seite	bis 180 cm	35 cm	1385		45 cm	1391							
Korpusaußenseiten oder Abschlussseiten (1 Fläche)	Höhe	Tiefe	Art.-Nr.	Preis	Tiefe	Art.-Nr.	Preis	Tiefe	Art.-Nr.	Preis	Tiefe	Art.-Nr.	Preis
pro Seite	bis 1R	20 cm	1413		35 cm	1300		45 cm	1306		60 cm	1312	
pro Seite	bis 2R	20 cm	1414		35 cm	1301		45 cm	1307		60 cm	1313	
pro Seite	bis 3R	20 cm	1415		35 cm	1302		45 cm	1308		60 cm	1314	
pro Seite	bis 4R	20 cm	1416		35 cm	1303		45 cm	1309		60 cm	1397	
pro Seite	bis 5R	20 cm	1417		35 cm	1304		45 cm	1310		60 cm	1398	
pro Seite	bis 6R	20 cm	1418		35 cm	1305		45 cm	1311		60 cm	1399	
Abdeckblätter (nur 1 Fläche)	Tiefe	Breite	Art.-Nr.	Preis	Breite	Art.-Nr.	Preis	Breite	Art.-Nr.	Preis			
pro Abdeckblatt	35 cm	bis 120 cm	1320		bis 240 cm	1323		bis 320 cm	1326				
pro Abdeckblatt	45 cm	bis 120 cm	1321		bis 240 cm	1324		bis 320 cm	1327				
pro Abdeckblatt	60 cm	bis 120 cm	1322		bis 240 cm	1325		bis 320 cm	1328				
Paneele (1 Fläche)	Höhe	Breite	Art.-Nr.	Preis	Breite	Art.-Nr.	Preis						
pro Paneel	bis 2R	bis 60 cm	1366		bis 100 cm	1423							
pro Paneel	bis 4R	bis 60 cm	1367		bis 100 cm	1424							
pro Paneel	bis 6R	bis 60 cm	1368		bis 100 cm	1425							
pro Paneel	bis 290 cm	bis 60 cm	1369		bis 100 cm	1426							

Hochglanzlackierung

Aufpreise für Hochglanzoberflächen (Fronten, Wandpaneele, Korpusaußenseiten und Abdeckblätter) auf die jeweilige Preisgruppe													
Fronten/Blende (1 Fläche)	Höhe	Breite	Art.-Nr.	Preis	Breite	Art.-Nr.	Preis	Breite	Art.-Nr.	Preis	Breite	Art.-Nr.	Preis
pro Schub, Klappe	bis 1R	bis 50 cm	7750		bis 70 cm	7751		bis 100 cm	7752		bis 140 cm	7753	
											bis 180 cm	7742	
pro Tür	bis 2R	bis 50 cm	7754		bis 70 cm	7755		bis 100 cm	7738				
pro Tür	bis 3R	bis 50 cm	7756		bis 70 cm	7757		bis 100 cm	7884				
pro Tür	bis 4R	bis 50 cm	7744		bis 70 cm	7745		bis 100 cm	7885				
pro Tür	bis 5R	bis 50 cm	7758		bis 70 cm	7760		bis 100 cm	7886				
pro Tür	bis 6R	bis 50 cm	7746		bis 70 cm	7762		bis 100 cm	7887				
pro Tür	bis 7R	bis 50 cm	7880		bis 70 cm	7882		bis 100 cm	7888				
pro Tür	bis 8R	bis 50 cm	7881		bis 70 cm	7883		bis 100 cm	7889				
Außenseiten (1 Fläche)	Höhe	Tiefe	Art.-Nr.	Preis	Tiefe	Art.-Nr.	Preis	Tiefe	Art.-Nr.	Preis	Tiefe	Art.-Nr.	Preis
pro Außenseite	bis 1R	20 cm	97832		35 cm	97823		45 cm	97827		60 cm	97839	
pro Außenseite	bis 2R	20 cm	97833		35 cm	97824		45 cm	97828		60 cm	97840	
pro Außenseite	bis 3R	20 cm	97820		35 cm	97825		45 cm	97829		60 cm	97841	
pro Außenseite	bis 4R	20 cm	97821		35 cm	97835		45 cm	97837		60 cm	97842	
pro Außenseite	bis 5R	20 cm	97822		35 cm	97836		45 cm	97838		60 cm	97843	
pro Außenseite	bis 6R	20 cm	97834		35 cm	97826		45 cm	97830		60 cm	97831	
ger. Abschlussseiten (1 Fläche)	Höhe	Tiefe	Art.-Nr.	Preis	Tiefe	Art.-Nr.	Preis	Tiefe	Art.-Nr.	Preis	Tiefe	Art.-Nr.	Preis
pro Seite	bis 1R	20 cm	97844		35 cm	97850		45 cm	97856		60 cm	97862	
pro Seite	bis 2R	20 cm	97845		35 cm	97851		45 cm	97857		60 cm	97863	
pro Seite	bis 3R	20 cm	97846		35 cm	97852		45 cm	97858		60 cm	97864	
pro Seite	bis 4R	20 cm	97847		35 cm	97853		45 cm	97859		60 cm	97865	
pro Seite	bis 5R	20 cm	97848		35 cm	97854		45 cm	97860		60 cm	97866	
pro Seite	bis 6R	20 cm	97849		35 cm	97855		45 cm	97861		60 cm	97867	
Abdeckblätter (nur 1 Fläche)	Tiefe	Breite	Art.-Nr.	Preis	Breite	Art.-Nr.	Preis	Breite	Art.-Nr.	Preis			
pro Abdeckblatt	20 cm	bis 120 cm	97770		bis 240 cm	97771		bis 320 cm	97772				
pro Abdeckblatt	35 cm	bis 120 cm	97773		bis 240 cm	97774		bis 320 cm	97775				
pro Abdeckblatt	45 cm	bis 120 cm	97776		bis 240 cm	97777		bis 320 cm	97778				
pro Abdeckblatt	60 cm	bis 120 cm	97779		bis 240 cm	97780		bis 320 cm	97781				
Paneele (1 Fläche)	Höhe	Breite	Art.-Nr.	Preis	Breite	Art.-Nr.	Preis						
pro Paneel	bis 2R	bis 60 cm	97868		bis 100 cm	97872							
pro Paneel	bis 4R	bis 60 cm	97869		bis 100 cm	97873							
pro Paneel	bis 6R	bis 60 cm	97870		bis 100 cm	97874							
pro Paneel	bis 290 cm	bis 60 cm	97871		bis 100 cm	97875							

Firma / Einrichtungshaus	Korpus:	Datum:
	Front:	Kom.-Name:
	Paneel:	Kom.-Nr.:
	Griff:	Auflistung der Artikel Stck. Artikel-Nr.

Korpushöhe	Gesamtbreite: Korpusse + Abschlussseiten (je 2,6 cm) links und rechts																				Auflistung der Artikel
Stk.	Artikel-Nr.																				
217,8 cm																					
181,8 cm																					
145,8 cm																					
109,8 cm																					
73,8 cm																					
37,8 cm																					
1,8 cm																					
Tiefen																					
20 cm																					
35 cm																					
45 cm																					
60 cm																					