

# Möbel LETZ

*Finden und Wohlfühlen*



## Typenplan

Catola Lazyline von SCHÖNER WOHNEN - Relaxsessel khaki

### **Wichtiger Hinweis für Sie**

Etwaige Hinweise des Herstellers in dieser Produktinformation, die sich auf die Gewährleistung beziehen, haben für Sie keinerlei Bindungswirkung und können von Ihnen ignoriert werden. Ihre gesetzlichen Gewährleistungsrechte als Verbraucher uns gegenüber, als Ihrem Verkäufer, werden dadurch in keiner Weise berührt oder eingeschränkt. Sie können sich wegen aller Mängel jederzeit an uns wenden. Darüber hinaus gehende Herstellergarantien bleiben natürlich unberührt. Dieser Artikel wird hergestellt von Schöner Wohnen, , , Deutschland

Möbel Letz GmbH  
Am Gewerbepark 11  
06895 Zahna-Elster

Tel.: 035383 - 6018 50

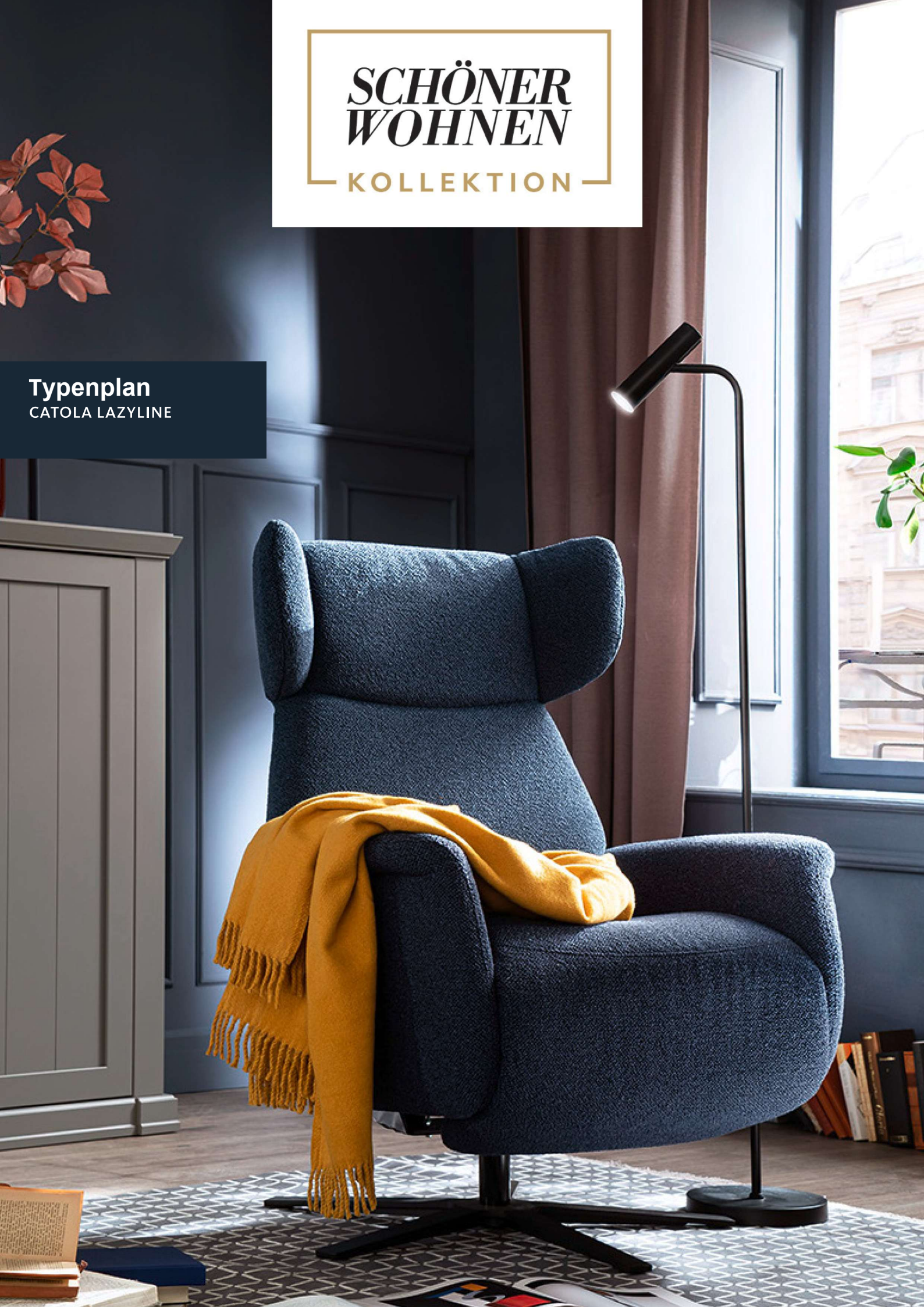
Fax.: 035383 - 6018 17

**SCHÖNER  
WOHNEN**

KOLLEKTION

**Typenplan**

CATOLA LAZYLINE



<b>Gestell:</b>	Stahlrohrrahmen
<b>Unterfederung Sitz:</b>	Stahlwellen - Federn
<b>Sitzkomfort:</b>	PUR Schaum oder Federkern  <b>standardmäßig: PUR - Schaum</b> alternativ: Federkern <b>Bitte immer angeben, ansonsten wird standardmäßig PUR-Schaum geliefert</b>  Bei Sitzkomfort Federkern erhöht sich die Sitzhöhe um zusätzlich ca. 1cm.
<b>Polsterung Rücken und Armteil:</b>	Polyätherschaum
<b>Aufstehhilfe:</b>	Max. Belastbarkeit 160 kg
<b>Kopfteilverstellung:</b>	generell mit Raster und Rückholfeder ausgestattet
<b>Kontrastnaht:</b>	nur auf Kundenwunsch! Kontrastnaht 1: beige Kontrastnaht 2: braun Kontrastnähte nur Farbe <b>beige</b> oder <b>braun</b> bei allen Stoffen und Leder möglich. <b>Bitte immer angeben, ansonsten wird Ton in Ton geliefert!</b>

**Faltenbildung gehört zur legeren Verarbeitung.**

**Standardmäßig ist der TV-Sessel mit Funktion manuell mit Gasdruck lieferbar.**

**Ergonomie:**

Für jede Körpergröße der passende Sessel.  
Neun Ergonomiegrößen preisgleich lieferbar.

**3 Sitzhöhen: 48 / 50 / 52 cm**  
**3 Sitztiefen: 51 / 54 / 56 cm**

**Ergonomiematrix:**

		Sitztiefe		
		51 cm	54 cm	56 cm
Sitzhöhe	48 cm	S1	S2	S3
	50 cm	M1	M2	M3
	52 cm	L1	L2	L3

**Fußauswahl**

**3 Fußvarianten:**



DT 1 Metall Edelstahl



DT 2 Holz geschlossen



DT 6 Stern  
Farben:  
chrom hochglanz  
Edelstahl gebürstet  
schwarz matt lackiert

**DT 1 Drehteller Metall Edelstahl**

**DT 2 Drehteller Holz**

**Lieferbare Beiztonfarben:**  
**Lieferbare Beiztonfarben**

buche erle, nussbaum hell, wenge

**DT 6 Drehteller Stern:**

Kernbuche, Eiche geölt, Eiche bianco

chrom hochglanz, Edelstahl gebürstet, schwarz matt lackiert



### Funktionsbeschreibung:

#### Grundversion:

**Funktion manuell mit Gasdruck:** Manuelle Verstellung der Fußstütze mit Xtra langem Fussteil. Verstellung der Rückenlehne durch innenliegenden Bedienhebel. Durch leichten Körperdruck stufenlos verstellbar bis zur Liegeposition. Manuelle Kopfteilverstellung individuell verstellbar durch einen Rastbeschlag mit Rückholfeder.

#### Komfortfunktionen und Zusatzausstattungen gegen Aufpreis:

**Kopfteilverstellung motorisch:** Stufenlose Verstellung des Kopfteiles durch einen E-Motor. Die motorische Kopfteilverstellung ist nur in Verbindung mit den motorischen Funktionen bestellbar.

**Funktion 3-motorisch Herz-Waage:** Getrennte oder synchrone Verstellung der Fußstütze und Rückenlehne zur Liegeposition durch 2 E-Motoren. Separat verstellbare Sitzneigung durch 1 E-Motor. Die Herz-Waage Position wird durch Ausfahren aller 3 E-Motoren erreicht. Bei der Herz-Waage Funktion ist automatisch immer auch das mitlaufende Armteil integriert. Auch mit Akku lieferbar. Aufgrund der technischen Gegebenheiten erhöht sich bei der Herz-Waage Funktion die Sitzhöhe, Sitztiefe und Sitzneigung um ca. 1 cm.

Als Herz-Waage Position bezeichnet man die Liegeposition, in der die Fußspitzen höher gelagert sind als das Herz. Herz und Kreislauf werden so entlastet. Die Durchblutung verbessert sich und der Körper kann entspannen. Müde, schwerere Beine können sich regenerieren, da das Venensystem entlastet wird.

**Funktion 3-motorisch Herz-Waage und Aufstehhilfe:** Getrennte Verstellung der Fußstütze und Rückenlehne bis zur Liegeposition durch 2 E-Motoren. Separat verstellbare Sitzneigung durch 1 E-Motor. Die Herz-Waage Position wird durch Ausfahren aller 3 E-Motoren erreicht. Bei der Herz-Waage Funktion ist automatisch immer auch das mitlaufende Armteil integriert. Zusätzlich ausgestattet mit Aufstehhilfe. Auch mit Akku lieferbar. Aufgrund der technischen Gegebenheiten erhöht sich bei der Herz-Waage Funktion die Sitzhöhe, Sitztiefe und Sitzneigung um ca. 1 cm.

#### USB Anschluss:



Der USB Anschluss befindet sich links im unteren Rückenbereich (davor stehend). Ausgangsleistung 5V/2.1A – nutzbar für alle kompatiblen Endgeräte (Smartphones, Tablets, etc.) Einbauelement mit verchromter Oberfläche. Die Kombination mit Akku ist nicht möglich.

#### Motorische Bedienung:

Handschalter

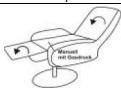

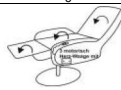
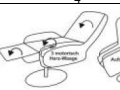


### Funktionsbeschreibung:

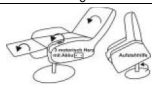
#### Mitlaufendes Armteil bei Herz-Waage-Funktion:

Beim Herausfahren der Fußstütze senken sich gleichzeitig die Armteile in eine bequeme Komfortposition ab.



	1	2	3	4
				
Typen:	Drehessel manuell mit Gasdruck	Drehessel mit Funktion 3-motorisch Herz-Waage	Drehessel mit Funktion 3-motorisch Herz-Waage und Akku	Drehessel mit Funktion 3-motorisch Herz-Waage und Aufstehhilfe
Typ-Nr.:	1222	1222_3M.HW	1222_3M.HW.AKKU	1222_3M.HW.ASH
B/H/T in cm (H in Abhängigkeit Sitzhöhe Ergonomie S1 - L3)	80 / 113 - 117 / 89			
Sitztiefe in cm	51 / 54 / 56			
Sitzhöhe in cm ( Bei Sitzkomfort Federkern erhöht sich die Sitzhöhe um ca. 1 cm )	48 / 50 / 52			
Sitzbreite in cm	51			
Liegelänge in cm - bei Sitztiefe 51 cm	178			
Liegelänge in cm - bei Sitztiefe 54 cm	180			
Liegelänge in cm - bei Sitztiefe 56 cm	182			
Stoffgruppe B (PG 01)				
Stoffgruppe B1 (PG 02)				
Stoffgruppe B2 (PG 03)				
Stoffgruppe C (PG 04)				
Stoffgruppe D (PG 05)				
Stoffgruppe E (PG 06)				
Stoffgruppe F (PG 07)				
Stoffgruppe I (PG 12)				
Leder Punch				
Leder LL Duca				
Leder Rancho				
Leder LL Nubia, LL Dolcia, LL Evita				
Leder Reno, Rodeo				

Kopfteilverstellung motorisch, Typ 0236 (FUNK0254)				
USB Anschluss, Typ 0353 (FUNK0354)				
DT 2 Drehteller Kernbuche/Eiche geölt/Eiche bianco, Typ 0204 (FAR0059 / FAR0060 / FAR 0070)				

	5			
				
Typen:	<b>Drehessel mit Funktion 3-motorisch Herz-Waage, Aufstehhilfe und Akku</b>			
Typ-Nr.:	<b>1222 3M.HW.ASH.AKKU</b>			
B/H/T in cm (H in Abhängigkeit Sitzhöhe Ergonomie S1 - L3)				<b>80 / 113 - 117 / 89</b>
Sitztiefe in cm				<b>51 / 54 / 56</b>
Sitzhöhe in cm ( Bei Sitzkomfort Federkern erhöht sich die Sitzhöhe um ca. 1 cm )				<b>48 / 50 / 52</b>
Sitzbreite in cm				<b>51</b>
Liegelänge in cm - bei Sitztiefe 51 cm				<b>178</b>
Liegelänge in cm - bei Sitztiefe 54 cm				<b>180</b>
Liegelänge in cm - bei Sitztiefe 56 cm				<b>182</b>
Stoffgruppe B (PG 01)				
Stoffgruppe B1 (PG 02)				
Stoffgruppe B2 (PG 03)				
Stoffgruppe C (PG 04)				
Stoffgruppe D (PG 05)				
Stoffgruppe E (PG 06)				
Stoffgruppe F (PG 07)				
Stoffgruppe I (PG 12)				
Leder Punch				
Leder LL Duca				
Leder Rancho				
Leder LL Nubia, LL Dolcia, LL Evita				
Leder Reno, Rodeo				

<b>Kopfteilverstellung motorisch, Typ 0236 (FUNK0254)</b>				
<b>USB Anschluss, Typ 0353 (FUNK0354)</b>				
<b>DT 2 Drehteller Kernbuche/Eiche geölt/Eiche bianco, Typ 0204 (FAR0059 / FAR0060 / FAR 0070)</b>				



FÜR IHR ZUHAUSE.  
VON EUROPAS  
GRÖSSTEM  
WOHNMAGAZIN.

**SCHÖNER  
WOHNEN**

**Anschrift der Verwaltung:**

Steinpol Central Services Sp. z o. o.  
ul. Fabryczna 13  
69 - 110 Rzepin  
Polen  
Telefon 0048 95 7132 400  
Fax 0048 95 7132 401  
info@steinpol.com.pl  
www.steinpol.pl

© Lizenz der Marke SCHÖNER WOHNEN  
durch Gruner + Jahr Deutschland GmbH  
- Alle Rechte vorbehalten -